

목 차

사업보고서	1
【 대표이사 등의 확인 】	1
I. 회사의 개요.....	3
1. 회사의 개요.....	3
2. 회사의 연혁.....	4
3. 자본금 변동사항.....	9
4. 주식의 총수 등.....	9
5. 의결권 현황.....	11
6. 배당에 관한 사항 등.....	11
II. 사업의 내용	13
III. 재무에 관한 사항	35
1. 요약재무정보	35
2. 연결재무제표	38
3. 연결재무제표 주석	42
4. 재무제표	114
5. 재무제표 주석	120
6. 기타 재무에 관한 사항.....	186
IV. 감사인의 감사의견 등	192
V. 이사의 경영진단 및 분석의견.....	194
VI. 이사회 등 회사의 기관에 관한 사항	199
1. 이사회에 관한 사항	199
2. 감사제도에 관한 사항.....	201
3. 주주의 의결권 행사에 관한 사항.....	204
VII. 주주에 관한 사항.....	205
VIII. 임원 및 직원 등에 관한 사항.....	208
1. 임원 및 직원의 현황	208
2. 임원의 보수 등	213
IX. 계열회사 등에 관한 사항.....	215
X. 이해관계자와의 거래내용.....	218
XI. 그 밖에 투자자 보호를 위하여 필요한 사항	219
【 전문가의 확인 】	222
1. 전문가의 확인	222
2. 전문가와의 이해관계	222

사업보고서

(제 53 기)

사업연도 2014년 01월 01일 부터
2014년 12월 31일 까지

금융위원회

한국거래소 귀중

2015년 3월 31일

제출대상법인 유형 :

주권상장법인

면제사유발생 :

해당사항 없음

회 사 명 :

쌍용자동차 주식회사

대 표 이 사 :

최종식

본 점 소 재 지 :

경기도 평택시 동삭로 455-12

(전 화) 031-610-1114

(홈페이지) <http://www.smotor.com>

작 성 책 임 자 :

(직 책) 기획실 실장 (성 명) 순다라라잔

(전 화) 031-610-1371

【 대표이사 등의 확인 】

확 인 서

우리는 당사의 대표이사 및 신고업무담당이사로서 이 사업보고서의 기재내용에 대해 상당한 주의를 다하여 직접 확인·검토한 결과, 중요한 기재사항의 기재 또는 표시의 누락이나 허위의 기재 또는 표시가 없고, 이 사업보고서에 표시된 기재 또는 표시사항을 이용하는 자의 중대한 오해를 유발하는 내용이 기재 또는 표시되지 아니하였음을 확인합니다.


또한, 당사는 「주식회사의외부감사에관한법률」제 2 조의 2 및 제 2 조의 3의 규정에 따라 내부회계관리제도를 마련하여 운영하고 있음을 확인합니다.
(「주식회사의외부감사에관한법률」제 2 조에 의한 외감대상법인에 한함)

2015. 3. 31

쌍용자동차주식회사

대 표 이 사

최 종 식 (서명)



신고업무담당이사

Sundararajan Rangarajan (서명)

I. 회사의 개요

1. 회사의 개요

(1) 연결대상 종속회사 개황

2014년 말 현재 당사의 연결대상 종속회사는 2개입니다.

(단위 : 백만원)

상호	설립일	주소	주요사업	직전사업연도말 자산총액	지배관계 근거	주요종속 회사 여부
쌍용기차유한공 사	2003년 12월	Room 1209 No. 500 Binke Road Baoshuiqu Waigaoqiao Shanghai, China	자동차 및 동부품 판매	7,017	기업의결권의 과반수 소유 (기업회계기준서 1027호 13)	해당사항 없음
Ssangyong European Parts Center BV	2006년 12월	IABC 5253-5254, 4814RD Breda, the Nederland	자동차 부품 판매	7,159	기업의결권의 과반수 소유 (기업회계기준서 1027호 13)	해당사항 없음

연결대상회사의 변동내용

구 분	자회사	사 유
신규 연결	-	-
	-	-
연결 제외	-	-
	-	-

※ 직전 사업연도말 자산총액은 2014년 12월 말 기준으로 작성됨.

※ 당사의 연결대상 종속회사는 다음과 같은 주요 종속회사 요건에 해당되지 아니합니다.

- ① 직전 사업연도 자산총액이 지배회사 자산총액의 10% 이상인 종속회사
- ② 직전연도 자산총액이 750억원 이상인 종속회사

(2) 회사의 법적·상업적 명칭

당사의 명칭은 "쌍용자동차주식회사"라고 표기합니다. 또한 영문으로는 "Ssangyong Motor Company"라고 표기합니다.

(3) 설립일자

당사는 자동차 및 동부품의 제조판매를 영위할 목적으로 1962년 12월 6일 설립되었으며, 1975년 5월 29일 한국거래소 유가증권시장에 상장되어 매매가 개시된 후 현재까지 상장유지하고 있습니다.

(4) 본사의 주소, 전화번호, 홈페이지 주소

- 주 소 : 경기도 평택시 동삭로 455-12 (철괴동)
- 전화번호 : 031-610-1114
- 홈페이지 : <http://www.smotor.com>

(5) 주요 사업의 내용 및 향후 추진하려는 신규사업

당사는 각종 자동차 및 동부품을 제조·판매하는 회사로서 경기도에 위치한 평택공장 (본사)에서 체어맨W, 렉스턴W, 뉴 코란도 C, 코란도 스포츠, 코란도 투리스모, 티볼리, 카이런, 액티언을 생산하고 있으며, 창원공장에서는 상기 차량의 가솔린 및 디젤 엔진 등을 생산하고 있습니다. 당기말 현재 향후 추진하려는 신규사업은 없습니다.
상세한 내용은 II.사업의 내용을 참조하시기 바랍니다.

(6) 공시서류작성기준일 현재 계열회사의 총수, 주요계열회사의 명칭 및 상장여부

작성기준일 현재 당사가 직접 설립한 계열회사는 2곳 입니다

순서	회사명	주권상장	비상장	비고
1	쌍용기차 유한공사	-	○	-
2	Ssangyong European Parts Center BV	-	○	-

(7) 신용평가에 관한 사항

당사는 최근 3년간 신용평가 전문기관으로부터 신용평가를 받지 않았습니다.

2. 회사의 연혁

(1) 본점소재지

당사의 본점소재지는 경기도 평택시 동삭로 455-12 (칠괴동)에 위치하고 있습니다.

(2) 경영진의 중요한 변동(대표이사를 포함한 1/3 이상 변동)

변경일	변경전	변경후	비고
2011.03.09	이유일(공동대표이사) 박영태(공동대표이사) 하광용(사내이사)	이유일(대표이사) 파완 쿠마 고엔카(이사) 바랏 도쉬(이사) 티에리 물롱에(사외이사) 김기환(사외이사) 서윤석(사외이사)	박영태, 하광용 2011.03.09일 퇴임
2012.07.02	이유일(대표이사) 파완 쿠마 고엔카(이사) 바랏 도쉬(이사) 티에리 물롱에(사외이사) 김기환(사외이사) 서윤석(사외이사)	이유일(대표이사) 파완 쿠마 고엔카(이사) 바랏 도쉬(이사) 김기환(사외이사) 서윤석(사외이사)	티에리 물롱에 2012.07.02일 퇴임
2012.10.31	이유일(대표이사) 파완 쿠마 고엔카(이사) 바랏 도쉬(이사) 김기환(사외이사) 서윤석(사외이사)	이유일(대표이사) 파완 쿠마 고엔카(이사) 바랏 도쉬(이사) 김기환(사외이사) 서윤석(사외이사) 도미닉 디마르코(사외이사)	도미닉 디마르코 2012.10.31일 보선

2014.03.26	이유일(대표이사) 파완 쿠마 고엔카(이사) 바랏 도쉬(이사) 김기환(사외이사) 서윤석(사외이사) 도미닉 디마르코(사외이사)	이유일(대표이사) 파완 쿠마 고엔카(이사) 라지브 두베이(이사) 김기환(사외이사) 서윤석(사외이사) 도미닉 디마르코(사외이사) 장대련 (사외이사)	바랏도시 2014.03.26 퇴임 라지브 두베이 2014.03.26 선임 장대련 2014.03.26 선임
2015.03.24	이유일(대표이사) 파완 쿠마 고엔카(이사) 라지브 두베이(이사) 김기환(사외이사) 서윤석(사외이사) 도미닉 디마르코(사외이사) 장대련 (사외이사)	최종식(대표이사) 파완 쿠마 고엔카(이사) 라지브 두베이(이사) 김기환(사외이사) 서윤석(사외이사) 도미닉 디마르코(사외이사) 장대련 (사외이사)	이유일 2015.03.24 퇴임 최종식 2015.03.24 선임

(3) 대표이사의 변동

변경일	변경전	변경후
2015.03.24	이유일	최종식

(4) 최대주주의 변동

VII. 주주에 관한 사항. 2. 최대주주 변동내역 참조

(5) 회사가 화의, 회사정리절차 그 밖에 이에 준하는 절차를 밟은 적이 있거나 현재 진행중인 경우 그 내용과 결과

회사는 회생절차 신청을 통한 경영정상화를 도모하기 위하여 2009년 1월 9일 채무자의 회생 및 파산에 관한 법률 제34조에 따라 서울중앙지방법원에 회생절차개시를 신청하였습니다. 이에 동 법원은 2009년 1월 12일 모든 회생채권자 및 회생담보권자에 대한 포괄적금지명령과 회사 재산보전처분을 결정하였으며 2009년 2월 6일부로 회사에 대하여 회생절차개시결정을 하였습니다. 동 결정문에 따르면 회생채권자, 회생담보권자 및 주주의 목록 제출기간을 2009년 2월 6일부터 2009년 2월 27일 까지, 회생채권, 회생담보권 및 주식의 신고기간을 2009년 3월 2일부터 2009년 3월 19일 까지, 회생채권, 회생담보권의 조사기간을 2009년 3월 20일부터 2009년 4월 9일까지로 하며 제1회 관계인 집회를 2009년 5월 22일에 개최하였습니다.

한편, 회사가 법원에 2009년 9월 15일 제출한 회생계획안은 2009년 11월 6일 개최된 제2차 및 제3차 관계인집회에서 회생채권조의 찬성율이 요건을 충족시키지 못하여 부결되었습니다. 회생계획안이 부결됨에 따라 회생계획안 재결의를 위한 관계인집회(속행 기일)가 2009년 12월 11일 개최되었으며, 회사가 제출한 수정회생계획안은 2009년 12월 17일 법원으로 부터 인가를 받았습니다.

회생계획안에 대한 법원 인가에 따라 법원인가일인 2009년 12월 17일을 기준으로 채무 조정을 완료하였습니다. 그 결과 자본금이 61,971백만원 감소하였으며 채무조정이익 292,764 백만원을 인식하였습니다.

법원으로 부터 허가를 받아 삼정KPMG 컨소시엄을 주관사로 선정하여 M&A를 추진, 2010년 8월 23일 인도의 Mahindra & Mahindra Ltd.와 M&A에 관한 양해각서 (MOU)를 체결하여 정밀실사를 완료하였으며, 2010년 11월 23일에 M&A를 위한 투자계약을 체결하였습니다. 총 인수대금은 5,225억원이며, 그 방법은 다음과 같습니다.

1) 신주발행(제3자배정 유상증자)

- 발행할 주식의 종류 : 기명식보통주
- 신주인수 대금 : 427,095백만원
- 취득지분율 : 70% (인수후 총발행주식수 기준)

2) 회사채 발행

- 사채의 종류 : 무기명식 무보증 사채 (만기: 3년, 표면금리 7%, 액면발행)
- 사채의 총액 : 95,405백만원

2011년 01월 31일 변경회생계획안(수정안) 인가 결정이 되어, 2011년 3월 3일 회생담보권 및 회생채권을 변제 (임대보증금 등 제외)하고, 2011년 03월 09일 회생절차 종결신청을 하였으며, 2011년 3월 14일 법원의 회생절차종결 결정을 득하였습니다.

(6) 회사의 업종 또는 주된 사업의 변화

당기말 현재 당사가 정관에서 정하고 있는 목적사업은 다음과 같습니다.

1. 각종 자동차 및 동부분품의 제조, 판매업
2. 각종 중기 및 동부분품의 제조, 판매업
3. 각종 자동차 및 중기의 수리업
4. 자동차 검사대행사업
5. 소방기기 제작업
6. 수출입업 및 동대행업
7. 자동차부품 도매업
8. 물품매도확약서 발행업
9. 각종 엔진 및 관련 부품의 제조·생산
10. 자동차 등록 대행업
11. 수출입품의 판매 및 위탁업
12. 부동산, 시설, 장비의 매매 및 임대업
13. 자동차관리 사업(중고차 매매업, 폐차대행업, 자동차 대여사업)
14. 각종 금형 제조, 판매업
15. 전자상거래 및 인터넷 관련 사업
16. 차량정보 사업 등 각종 부가통신과 별정통신 사업 및 관련기기 판매·임대 사업
17. 전기 각항의 사업에 부대되는 사업

(7) 그 밖에 경영활동과 관련된 중요한 사항의 발생내용

최근 5사업연도중 발생한 주요사항은 다음과 같습니다.

연도	주요사항
2014	대한민국 마케팅대상 브랜드 부문 대상 뉴코란도 C 대한민국 그린카 어워드 수상 코란도 브랜드 신규 BI 론칭 (LUV KORANDO)
2013	코란도 투리스모 출시 체어맨 W Summit 출시 코란도 투리스모 샤토 출시 뉴 코란도 C 출시 코란도 브랜드 마케팅혁신부문 대상 수상
2012	코란도 스포츠 출시 코란도 C 제2회 스캔커버리 대회 북유럽 레이스 우승 코란도 C 대한민국 브랜드스타 SUV 부문 1위 렉스턴 유로V 출시 렉스턴 W 출시 로디우스 유로 출시 코란도스포츠 마케팅혁신부문 대상 수상
2011	변경회생계획 인가 결정 코란도 C 국내 출시 기업회생절차 종결 결정 '2011 고객사랑브랜드 대상' SUV 부문 코란도C 수상 체어맨 H 뉴클래식 출시 체어맨 W 출시
2010	카이런 베트남 CKD 수출 계약 체결 카자흐스탄 생산을 위한 협력 양해각서 체결 러시아 KD 수출 계약 체결 체어맨 W CW600-Tronic 출시 렉스턴 RX4 출시 코란도C 수출 개시 마힌드라와 M&A 투자 계획 체결

3. 자본금 변동사항

(1) 증자(감자)현황

(기준일 : 2014년 12월 31일)

(단위 : 원, 주)

주식발행 (감소)일자	발행(감소) 형태	발행(감소)한 주식의 내용				
		주식의 종류	수량	주당 액면가액	주당발행 (감소)가액	비고
2011년 01월 04일	출자전환	보통주	5,193	5,000	15,000	증자비율: 0.00%
2011년 02월 09일	유상증자(제3자배정)	보통주	85,419,047	5,000	5,000	증자비율: 233.75%
2012년 05월 19일	유상증자(제3자배정)	보통주	644,550	5,000	5,540	증자비율: 0.53%
2012년 08월 15일	유상증자(제3자배정)	보통주	68,250	5,000	5,080	증자비율: 0.06%
2013년 05월 23일	유상증자(제3자배정)	보통주	14,545,455	5,000	5,500	증자비율: 10.60%

4. 주식의 총수 등

(1) 주식의 총수 현황

(기준일 : 2014년 12월 31일)

(단위 : 주)

구 분	주식의 종류			비고	
	보통주	우선주	합계		
I. 발행할 주식의 총수	2,950,000,000	50,000,000	3,000,000,000	-	
II. 현재까지 발행한 주식의 총수	1,382,619,709	0	1,382,619,709	-	
III. 현재까지 감소한 주식의 총수	1,245,399,613	0	1,245,399,613	-	
1. 감자	1,245,399,613	0	1,245,399,613	-	
	2. 이익소각	0	0	0	-
	3. 상환주식의 상환	0	0	0	-
	4. 기타	0	0	0	-
IV. 발행주식의 총수 (II-III)	137,220,096	0	137,220,096	-	
V. 자기주식수	237,964	0	237,964	-	
VI. 유통주식수 (IV-V)	136,982,132	0	136,982,132	-	

(2) 자기주식 취득 및 처분 현황

(기준일 : 2014년 12월 31일)

(단위 : 주)

취득방법			주식의 종류	기초수량	변동 수량			기말수량	비고
					취득(+)	처분(-)	소각(-)		
배당 가능 이익 범위 이내 취득	직접 취득	장내 직접 취득	보통주	-	-	-	-	-	-
			우선주	-	-	-	-	-	-
		장외 직접 취득	보통주	-	-	-	-	-	-
			우선주	-	-	-	-	-	-
		공개매수	보통주	-	-	-	-	-	-
			우선주	-	-	-	-	-	-
	소계(a)	보통주	-	-	-	-	-	-	
		우선주	-	-	-	-	-	-	
	신탁 계약에 의한 취득	수탁자 보유물량	보통주	-	-	-	-	-	-
			우선주	-	-	-	-	-	-
		현물보유물량	보통주	-	-	-	-	-	-
			우선주	-	-	-	-	-	-
		소계(b)	보통주	-	-	-	-	-	-
			우선주	-	-	-	-	-	-
기타 취득(c)			보통주	21,706	216,258	-	-	237,964	-
			우선주	-	-	-	-	-	-
총 계(a+b+c)			보통주	21,706	216,258	-	-	237,964	-
			우선주	-	-	-	-	-	-

- * 당사는 특정목적에 의한 취득 (상법 제341조의2)에 의하여 자기주식 21,706주를 2013년 4월 4일에 취득하였습니다. 자기주식의 취득 경위는 당사 회생절차 기간 중 계약의 이행을 거절한 "텔스타 흥멜"사를 상대로 제기했던 소송 건과 관련하여 재판부의 강제 조정 결정으로 당시 출자전환을 위해 동 업체에 발행했던 당사 주권 21,706주를 회수하게 되었습니다.
- * 2014년 12월24일 대법원이 SK건설 공사대금 채권 조사확정재판에 대한 이의의 소송결과로 취득한 (상법제341조의 2 특정목적에 의한 취득) 216,258주를 취득했습니다..
- * 2015년 2월 11일 이사회 결의로 237,964 주를 처분 결정하여 2015년 3월 18일 처분을 완료하였습니다.

5. 의결권 현황

(기준일 : 2014년 12월 31일)

(단위 : 주)

구 분	주식의 종류	주식수	비고
발행주식총수(A)	보통주	137,220,096	-
	우선주	-	-
의결권없는 주식수(B)	보통주	237,964	-
	우선주	-	-
정관에 의하여 의결권 행사가 배제된 주식수(C)	보통주	-	-
	우선주	-	-
기타 법률에 의하여 의결권 행사가 제한된 주식수(D)	보통주	-	-
	우선주	-	-
의결권이 부활된 주식수(E)	보통주	-	-
	우선주	-	-
의결권을 행사할 수 있는 주식수 (F = A - B - C - D + E)	보통주	136,982,132	-
	우선주	-	-

6. 배당에 관한 사항 등

(1) 당사 정관 제39조(이익배당) 규정

- ① 이익의 배당은 금전과 주식 및 기타의 재산으로 할 수 있다. (2012년 4월 15일 시행)
- ② 이익의 배당은 주식으로 하는 경우 회사가 수종의 주식을 발행한 때에는 주주총회의 결의로 그와 다른 종류의 주식으로도 할 수 있다.
- ③ 제①항의 배당은 매결산기말 현재의 주주명부에 기재된 주주 또는 등록된 질권자에게 지급한다.
- ④ 배당금의 지급청구권은 5년간 이를 행사하지 아니하면 소멸시효가 완성되며 이로 인한 배당금은 이 회사에 귀속한다.

(2) 최근 3사업연도 배당에 관한 사항

구 분	주식의 종류	제53기	제52기	제51기
주당액면가액 (원)		5,000	5,000	5,000
(연결)당기순이익(백만원)		-50,919	-2,398	-105,927
주당순이익 (원)		-371	-18	-866
현금배당금총액 (백만원)		-	-	-
주식배당금총액 (백만원)		-	-	-
(연결)현금배당성향(%)		-	-	-
현금배당수익률 (%)	-	-	-	-

	-	-	-	-
주식배당수익률 (%)	-	-	-	-
	-	-	-	-
주당 현금배당금 (원)	-	-	-	-
	-	-	-	-
주당 주식배당 (주)	-	-	-	-
	-	-	-	-

※ 상기 사항은 연결재무제표 기준으로 작성되었으며 한국채택국제회계기준에 의해 작성되었습니다.

※ 주당순이익은 기본주당순이익입니다.

II. 사업의 내용

1. 사업의 내용

(1) 회사의 현황

1) 산업의 특성

자동차산업은 철강, 기계, 전자, 전기, 플라스틱, 유리, 고무, 섬유 등 거의 모든 소재분야 산업과 연관이 있는 종합기계 산업으로서 기술개발의 파급효과와 부품국산화에 따른 생산유발 효과가 큰 산업입니다. 또한 금융, 판매, 정비, 보험, 운수, 관광 등 광범위한 서비스산업에도 직·간접적인 연관이 있어 고용창출에도 크게 기여하고 있습니다.

더욱이 전 세계와의 자동차교역 규모가 확대됨에 따라 우리나라의 3대 수출 전략산업으로써의 역할을 충실히 수행해오고 있으며, 최근에는 환경친화적 미래형 자동차와 지능형 자동차 개발을 위해 자동차에 첨단 전자기술이 폭 넓게 응용되면서 정보통신, 차세대 전지, 반도체, 무선통신, 콘텐츠, 디스플레이 등 첨단 산업과의 관련성이 증대되고 있습니다.

2) 산업의 성장성

1950년대 기계 산업의 불모지에서 출발하여 최초의 국산차를 제작하였고 1960년대 이후 본격적으로 자동차산업을 육성하기 위해 업계와 정부가 혼신의 노력을 기울여 왔습니다. 특히, 우리나라는 다른 개발도상국과는 달리 내수용 KD 부품조립에 그치지 않고 고유모델과 독자모델을 개발해 왔으며 그러한 개발능력을 바탕으로 해외시장을 개척함으로써 세계5위의 자동차 생산대국으로 발전할 수 있었습니다. 1990년대 후반 외환위기로 촉발된 구조조정을 성공적으로 거치면서 2000년대 이후 우리나라 자동차산업은 경제성장을 주도하는 국가기간 산업으로서의 역할을 다하고 있습니다.

2014년 자동차 생산은 일부 업체의 부분파업에 따른 생산차질과 수출부진에도 불구하고 내수판매증가로 인해 전년 대비 0.1% 증가하였고, 내수 판매는 신차출시, 개별소비세 인하, 유가하락 등의 호재로 인해 5.6% 증가하였으며, 수출은 엔저현상, 루블화 가치하락, 동유럽·중남미 등 일부 시장 경기침체 등으로 0.9% 감소하였습니다

3) 경기변동의 특성

자동차는 고가의 내구 소비재로 소비자의 구매형태와 소득 수준 등 경기변동 요인이 밀접한 상관관계에 있습니다. 특히, 자동차 보급이 일정 수준 이상에 도달해 자동차 수요의 증가세가 둔화 내지는 정체를 보이는 시기에는 그런 관계가 더욱 뚜렷이 나타납니다.

자동차 보급이 성숙되기 전인 1994년 이전에는 경기변동과 상관없이 그 수요가 꾸준히 늘어났지만, 성숙단계에 들어선 1995년 이후에는 경기 변동에 민감한 영향을 받아 그 증가세가 둔화되고 있습니다. 특히, 경기 침체기에는 대표적인 내구재인 자동차 수요가 다른 소비재에 비해 더 크게 감소하는 특성을 나타내고 있으며, 경기 회복기에는 보유차량의 가격을 연간소득의 일정한 비율에 맞추어 구매하는 패턴을 보이고 있습니다. 또한, 경기 호황 시에는 소득 수준의 상승으로 수요 증가와 수요의 고급화 경향을 띠는 반면, 경기 침체로 소득 수준이 낮아지면 구매력 감소와 경차 구입 등 경제성을 위주로 한 구매패턴을 보이고 있습니다. 이외에도 계절에 따라 여름을 정점으로 하고 겨울을 저점으로 하여 변동하는 경향이 있으나 이는 업계의 판촉 전략에 따라 영향을 많이 받습니다.

4) 국내외 시장 여건 및 영업의 개황

자동차 산업은 거대한 자본이 투입되는 장치산업이며, 진입 이후 제품출시까지 최소한 4~5년이라는 기간이 소요되기 때문에 막대한 자금력을 갖춘 대기업 등 소수업체 위주의 과점체제를 구축하고 있습니다.

또한 최근에는 세계적으로 공급과잉과 과점 구조가 더욱 심화되고 있어 규모의 경제를 위한 인수, 합병이 가속화되고 있는 상황 속에서 국내완성차 업체인 현대자동차, 기아자동차, 한국지엠, 쌍용자동차, 르노삼성 등이 국내 및 해외판매를 하고 있으며 당사의 내수 시장 점유율 추이는 다음과 같습니다.

당사 내수 시장 점유율

(단위 : 대, %)

구분		2014년	2013년	2012년
판매 대수	총시장	1,463,893	1,383,358	1,410,857
	당사	69,036	63,970	47,700
당사 시장 점유율		4.7%	4.6%	3.4%

※ 수입차는 제외된 수치임.

※ 출처 : 한국 자동차 공업협회 자동차 통계 월보

① 내수 시장

<시장여건>

2014년 한해 내수 자동차 시장은 수입차 시장잠식, 경기회복 지연, 파업 등의 악재가 존재했음에도 불구하고 국내 브랜드들의 다양한 신차출시와 상품경쟁력 향상을 위한 노력으로 전년대비 5.8% 상승한 1,463,893대 판매를 기록하였습니다

- **PC** : 다목적차에 대한 수요증가, 수입 PC의 시장잠식으로 인한 어려움에도 국내 브랜드들의 신차출시에 힘입어 대형PC의 지속적인 시장수요확대로 인해 전체 PC시장의 판매는 3.1% 증가하였습니다.
- **RV** : 안전과 레저활동에 대한 소비자의 인식변화로 인해 RV 시장의 판매는 전년 동기 대비 14.7% 성장하였습니다.

<영업의 개황>

2014년 쌍용자동차의 판매실적은 전년 동기 대비 7.9% 증가하였습니다. 2014년 한 해 동안, 쌍용자동차는 경쟁사 대비 신차출시의 부재로 인한 불리한 상황을 극복하고 7.9%의 판매 성장세를 이어갔습니다. 특히 중소형 SUV수요에 적극적으로 대응하여 코란도 C와 코란도 스포츠의 판매 증가를 이루어 냈습니다. 2014년 한 해 동안 코란도 스포츠는 전년보다 4,857대 많은 28,292대를 판매하였고, 코란도 C는 21,840대를 판매하여 2013년 신차출시 이후 꾸준한 판매 성장을 보여줬습니다. 당사는 지난 몇 년 동안 시장 내 굳건한 위치확보를 위해 체계적인 상품개발과 신차개발에 많은 노력을 기울이고 있습니다. 2014년도에도 전 차종의 상품성 개선모델을 선보였을 뿐만 아니라, 코란도 C, 렉스턴W, 코란도 스포츠, 코란도 투리스모 등의 모델에 Adventure Edition을 출시하여 변화하는 시장 트렌드에 대응하였습니다. 2015년에는 쌍용자동차가 사활을 걸어온 Tivoli (프로젝트명 X100)를 출시하여 SUV Expert로서의 입지를 굳건히 할 것입니다. 또한 고객 참여 프로그램을 제공하여 체계적인 브랜드 관리를 실시하고, 모터쇼에 지속적으로 참가하여 현재 시판하고 있는 모델뿐만 아니라 다양한 컨셉카를 전시함으로써 브랜드 가치를 향상시키고 있습니다. 이에 그치지 않고 고객의 Needs충족과 신차개발을 위해 끊임없이 도전하여 고객 만족을 실현하겠습니다

② 해외 시장

<시장여건>

2014년 세계 자동차시장은 미국, 유럽 등 선진시장 회복세와 중국을 비롯한 신흥시장 둔화가 뚜렷한

한 해였습니다. 미국은 견조한 경기 회복세를 앞세워 위기 이전 수준을 회복했습니다. 또한, 유럽도 영국과 스페인의 견인 하에 소비심리회복과 기저 효과로 완만한 회복세를 보였습니다. 반면에 중국은 2014년부터 경제 저성장과 불륨모델의 신차 투입 감소 등으로 성장률이 둔화되기 시작하였습니다. 인도는 신정부 출범과 소비세 인하 연장 효과 등으로 2013년 대비 소폭 성장했지만, 러시아, 브라질의 경우 부진은 한층 심화되었습니다.

유럽 자동차시장은 금융위기 이후 7년만에 회복세로 전환하였습니다. 영국은 주택가격 상승과 고용 안정에 따른 소비심리 개선과 더불어 저금리 할부금융, 중고차 유예할부 활용에 따른 판매가 증가하였고, 스페인도 경기 회복과 함께 7차례에 걸쳐 연장된 폐차인센티브에 힘입어 시장회복을 견인하였습니다. 유럽시장은 시장 회복으로 전차급이 증가하였으며, SUV가 성장을 주도하였습니다.

중국 승용차 판매는 전년비 10.7% 증가한 1,923만 대로 신형 SUV 및 MPV판매가 호조를 지속하고, 상반기 대도시 구매제한 정책 시행확산 이전에 선수요가 발생하면서 판매가 증가하였습니다. 그러나 판매 증가율은 경기 부진에 따른 소비심리 위축 및 재고 증가로 2013년 16.5%에서 2014년 10.7%로 하락하였습니다.

<영업의 개황>

당사의 수출판매는 유럽시장의 회복세와 중국시장의 판매가 확대되는 등 긍정적인 요인에도 불구하고 하반기 러시아 경제위기 상황 및 중동지역의 정정 불안 등으로 2013년 대비 11.8% 감소한 72,011대(CKD 포함)를 판매하였습니다. 2014년은 신차 출시가 없었으며, 주요시장인 러시아와 우크라이나 등의 정정 불안 및 칠레의 소비세 인상발표 등 부정적인 측면이 판매 하락의 주요 요인으로 작용하였습니다.

당사는 2015년 신차 출시에 대비하여 해외 브랜드이미지 강화와 신시장 개척, 수출 상품성 개선 등 최선의 노력을 다하고 있습니다.

5) 시장에서 경쟁력을 좌우하는 요인 및 회사의 경쟁상의 강점과 단점

자동차산업의 주요 경쟁요소로는 제품력, 마케팅력, 비용 경쟁력 등을 들 수 있습니다. 또한, 막대한 시설투자와 개발비가 소요되는 특성으로 인해 적정수준의 생산규모를 유지하고 생산 비용을 절감시켜 가격경쟁력을 확보하는 것이 무엇보다 중요한 일입니다.

제품력은 차량의 성능, 안전성, 디자인, 품질 등 제품에 대한 만족도를 극대화함으로써 경쟁우위를 가지게 하며, 마케팅력은 고객이 원하는 상품을 출시하고 차별화 된 브랜드 인지도를 구축하기 위한 커뮤니케이션 & 프로모션, A/S망 구축 등을 통해 수요를 적극적으로 창출하여 브랜드 경쟁력을 높여주게 됩니다. 또한, 비용 경쟁력은 신제품 개발비용, 제품 생산비용, 금융비용 등을 포함하는 총체적인 비용 개념으로 가격 경쟁력과 수익성에 결정적인 영향을 미칩니다. 그리고, 이 세가지 경쟁 요소는 산업 환경의 변동에 따라 상대적 중요도가 변화하는 특징을 보이고 있습니다.

1980년대 독자기술로 무쏘와 코란도를 개발하여 본격적인 4륜 구동차 시대를 연 쌍용자동차는 2000년대 이후 대한민국 최초로 SUV 풀 라인업 체계를 구축하며 SUV 리더로 자리매김 해 왔습니다.

쌍용자동차는 국내 대형차 시장의 새 지평을 열며 대한민국 대표 브랜드로 성장해온 체어맨과 초강성 프레임 차체 구조로 안전성을 극대화한 SUV 대표 브랜드인 렉스턴을 보유하고 있습니다. 또한 2011년 2월 출시한 쌍용자동차 최초의 모노코크 타입의 친환경 소형 SUV인 코란도 C는 중장기 제품 라인업 강화 전략에 있어 이정표를 제시하는 핵심 전략차종으로 성장 하였습니다.

쌍용자동차는 SUV 시장에서 국내 최장수 브랜드인 코란도의 전통을 계속 이어가고 있으며, 코란도 브랜드 네임을 패밀리화하여 코란도 C, 코란도 스포츠, 코란도 투리스모의 브랜드 성장을 강화하고 있습니다.

또한 2015년 Tivoli를 출시하여 소형 SUV 시장의 Iconic 브랜드로 성장시켜, 쌍용자동차의 SUV 전문

회사 입지를 견고히 할 예정입니다.

앞으로도 쌍용자동차는 다양한 고객 참여 프로그램과 체계적인 브랜드 관리를 실시하여 고객 니즈를 충족할 수 있는 제품을 선보이고, 쌍용자동차만의 아이덴티티를 반영한 새로운 디자인과 신기술 개발에 주력하여 글로벌 SUV 강자로 도약할 것입니다.

2. 주요 제품, 서비스 등

(1) 주요 제품 등의 현황

연결실체는 각종 차량의 제조 및 판매를 주요 사업으로 영위하고 있으며, 당기말 총 매출액에서 각 매출 유형별로 차지하는 비율은 다음과 같습니다.

(단위 : 백만원, %)

사업부문	매출유형	품 목	매출액	비율	비고
자동차 제조업	제품	승용	118,211	3.6	Chairman W, Chairman H
		RV	2,827,087	85.0	Rexton W, Korando C, Korando Sports, Korando Turismo 등
	상품	기타 부품 등	381,291	11.4	-
계			3,326,589	100	

(2) 주요 제품 등의 가격변동 추이

(단위 : 천원)

품목		제53기	제52기	제51기
내수 완성차	승용	43,214	45,030	43,030
	RV	23,664	24,089	22,362
수출 완성차	승용	43,786	47,977	46,403
	RV	17,755	18,327	18,479

각 부문별 가격변동 현황은 총 매출액을 총 판매대수로 나누어 단순계산한 것이며, 주요 가격변동 원인은 사양단가 및 환율 변동 등에서 기인합니다.

3. 주요 원재료에 관한 사항

2만 여개의 부품이 조립되어 완성되는 완성차의 주요 원재료는 다음과 같습니다.
그리고 하기 업체 중 연결실체와 특수관계에 있는 회사는 없습니다.

(단위 : 백만원)

사업부문	매입유형	품 목	매입액	비율	비 고
자동차 제조업	부 품	차량 부품 등	2,642,555	93.5%	엘지화학, DCAG, 현대위아, 대한칼소닉 등
	원부재료 등	철판,도료, 기타 등	182,911	6.5%	포스코 등
총 계			2,825,466	100%	

또한, 주요 원재료의 가격변동 추이는 다음과 같습니다.

(단위 :원)

품 목		제53기	제52기	제51기	비 고
철 판(ton 당)	국내	1,056,104	1,101,810	1,181,143	-
	수입	-	-	-	-
도 료 (ℓ당)	국내	4,096	3,971	3,641	-
	수입	-	-	-	-

- 해당 품목 단가는 단순 누적평균단가로 단가변동 요인은 사양 등에서 기인합니다.

4. 생산 및 설비에 관한 사항

(1) 생산능력 및 생산능력의 산출근거

1) 생산능력

(단위 : 대)

사업부문	품 목	사업소	제53기	제52기	제51기
자동차 제조업	1조립 라인	평택공장	61,520	55,180	56,160
	2조립 라인	평택공장	17,160	18,390	18,740
	3조립 라인	평택공장	62,790	62,270	51,440
합 계			141,470	135,840	126,340

2) 생산능력의 산출근거

각 조립 라인별 생산능력은 "가동가능시간 x 시간 당 생산대수(JPH)"의 방법으로 산출하고 있습니다. 2014.10월부터 1조립 2교대로 3조립은 1교대 운영으로 변경되었습니다.

(2) 생산실적 및 가동률

1) 생산실적

(단위 : 대)

부문	품 목	사업소	생산실적	비 고
자동차 제조업	1조립 라인	평택공장	60,231	Korando C
	2조립 라인	평택공장	17,531	KorandoTurismo, Chairman W&H
	3조립 라인	평택공장	62,438	Rexton W, Actyon, Kyron, Korando Sports
합 계			140,200	

2) 가동률

제53기 1조립라인 가동가능시간은 2,803시간, 2조립 2,259시간, 3조립라인 3,736시간입니다. 1조립 라인의 실가동시간은 2,800시간으로 가동율은 99.9%이며, 2조립 라인의 실가동시간은 2,309시간으로 가동율은 102%입니다. 3조립라인의 실가동시간은 3,739시간으로 가동율은 100.1%입니다. 평택공장 전체 실가동시간은 8,847시간으로 총 가동율은 100.6%가 됩니다.

(3) 생산설비의 현황 등

생산에 중요한 시설 등으로는 토지, 건물, 구축물, 기계장치, 차량운반구 등이 있습니다.

[자산항목 : 토지]

(단위 : 백만원)

사업소	소유형태	소재지	기초장부가액	당기 증감		당기 상각	기말 장부가액	비고
				증가	감소			
본사및공장	자가	평택	286,875	225	-	-	287,100	-
엔진공장	자가	창원	85,276	-	-	-	85,276	-
기타	자가	구로외	103,155	-	-	-	103,155	-
합 계			475,306	225	-	-	475,531	-

* 2014년 12월 31일 기준 토지공시지가: 475,430 백만원

[자산항목 : 건물]

(단위 : 백만원)

사업소	소유형태	소재지	기초장부가액	당기 증감		당기 상각	기말 장부가액	비고
				증가	감소			
본사및공장	자가	평택	99,253	8,019	-	5,835	101,437	-
엔진공장	자가	창원	66,734	1,734	-	2,535	65,933	-
기타	자가	구로외	27,702	885	-	1,309	27,278	-
합 계			193,689	10,638	-	9,679	194,648	-

* 2014년 12월 31일 기준 과세시가표준액: 149,649 백만원

[자산항목 : 구축물]

(단위 : 백만원)

사업소	소유형태	소재지	기초장부가액	당기 증감		당기 상각	기말 장부가액	비고
				증가	감소			
본사및공장	자가	평택	11,641	1,733	-	1,038	12,336	-
엔진공장	자가	창원	4,029	-	-	481	3,548	-
기타	자가	구로외	1,180	-	-	108	1,072	-
합 계			16,850	1,733	-	1,627	16,956	-

[자산항목 : 기계장치]

(단위 : 백만원)

사업소	소유형태	소재지	기초장부가액	당기 증감		당기 상각	기말 장부가액	비고
				증가	감소			
본사및공장	자가	평택	78,266	17,432	8	15,107	80,583	-
엔진공장	자가	창원	20,547	58,434	100	12,030	66,851	-
기타	자가	구로외	453	284	4	105	628	-
합 계			99,266	76,150	112	27,242	148,062	-

[자산항목 : 차량운반구]

(단위 : 백만원)

사업소	소유형태	소재지	기초장부가액	당기 증감		당기 상각	기말 장부가액	비고
				증가	감소			
본사및공장	자가	평택	1,443	151	50	392	1,152	-
엔진공장	자가	창원	83	57	-	19	121	-
기타	자가	구로외	324	87	-	98	313	-
해외	자가	해외	97	-	26	16	55	-
합 계			1,947	295	76	525	1,641	-

[자산항목 : 공기구, 금형]

(단위 : 백만원)

사업소	소유형태	소재지	기초장부가액	당기 증감		당기 상각	기말 장부가액	비고
				증가	감소			
본사및공장	자가	평택	182,486	18,992	6	44,140	157,332	-
엔진공장	자가	창원	17,517	7,394	56	4,837	20,018	-
기타	자가	구로외	1,513	332	-	771	1,074	-
합 계			201,516	26,718	62	49,748	178,424	-

[자산항목 : 비품]

(단위 : 백만원)

사업소	소유형태	소재지	기초장부가액	당기 증감		당기 상각	기말 장부가액	비고
				증가	감소			
본사및공장	자가	평택	16,880	5,640	30	4,501	17,989	-
엔진공장	자가	창원	705	485	1	184	1,005	-
기타	자가	구로외	6,194	637	1	1,298	5,532	-
해외	자가	해외	21	12	1	8	24	-
합 계			23,800	6,774	33	5,991	24,550	-

(4) 설비의 신설, 매입계획 등

연결실체는 시장변화와 고객 요구에 부응하기 위하여 신차 및 신엔진 개발, 이에 상응되는공장 증설 및 재배치를 위하여 평택, 창원공장 등에 다음과 같이 투자를 하고 있습니다. 그리고 이외 향후 설비 투자 시기는 미정입니다.

(단위 : 억원)

사업 부문	구 분	투자 기간	투자효과	총 투자액	기투자액 (당기)	향후 투자액	비고
자동차 제조	신제품 및 신엔진 개발 등	2011~2016	판매증대, 성능개선 및 법규대응	1,029	657 (517)	372	-
	부품 내재화	2012~2014	국산화	189	189 (55)	-	-
	보완투자 (일반, 영업, 정비)	2013	노후설비 보완, 고정 자산매입 등	422	422 (422)	-	-
	합계			1,640	1,268 (994)	372	

- ※ 이사회 등 승인 투자 기준임
- ※ 설비투자에 한정된 투자금액임(금형, 연구개발비용 제외 기준)
- ※ 총투자금액은 투자진행에 따라 증감될 수 있음
- ※ 당기에 진행중인 투자대상에 대한 투자기간 및 투자액 기준임

5. 매출에 관한 사항

(1) 매출실적

연결실체의 매출은 완성차 및 동부분품의 국내외 판매에서 발생합니다.

중속회사의 매출은 전체 매출에서 차지하는 비중이 중요하지 않음에 따라 연결실체는 단일보고 부문으로 구성됩니다.

(단위 : 백만원)

사업부문	매출유형	품 목		제53기	제52기	제51기
자동차 제조업	제 품	승용	수출	1,664	3,550	6,450
			내수	116,547	144,773	191,353
			계	118,211	148,323	197,803
		RV	수출	1,257,231	1,441,730	1,319,682
			내수	1,569,855	1,463,552	967,213
			계	2,827,086	2,905,282	2,286,895
	기타	차륜 및 기타부품 외	수출	105,067	154,484	119,433
			내수	276,225	276,782	270,015
			계	381,292	431,266	389,448
합 계		수출	1,363,962	1,599,764	1,445,565	
		내수	1,962,627	1,885,107	1,428,581	
		계	3,326,589	3,484,871	2,874,146	

(2) 판매경로 및 판매방법

1) 국내

국내 완성차 판매는 직영(직판팀, 대리지점) 판매와 179개 대리점 판매로 이루어지고 있으며, 직영과 대리점의 내수 판매 비중은 각각 직영 5.9%(4,083대), 대리점 94.1%(64,953대)를 이루고 있습니다.

2) 해외

해외 완성차 판매는 각 국가 Distributor가 Whole sales를 수행하고, 현지 Dealer와 Distributor의 직영점은 Retail 판매를 하고 있으며 Distributor의 직영점 보다는 Dealer의 판매 비중이 높습니다. 판매조건은 국가별로는 상이하나 L/C 또는 T/T로 수출 대금을 회수하고 있습니다.

(3) 판매 전략

국내판매 증대를 위해서는 시장상황에 특화된 프로모션 시행, 영업소 지원정책 강화, 제품교육 및 고객응대 교육 강화를 통한 영업역량을 강화하고 있습니다.

해외 시장에서의 판매확대를 위해 당사는 해외 현지 마케팅 활성화 및 지원강화, 신시장 개척 및 글로벌 네트워크의 판매역량 강화, 제품력 및 고객만족도 향상을 중점적으로 추진하고 있습니다.

6. 시장위험과 위험관리

(1) 주요 시장 위험

연결실체는 신용위험, 유동성 위험과 시장위험에 노출되어 있습니다. 연결실체는 이러한 위험요소들을 관리하기 위하여 각각의 위험요인에 대해 면밀하게 모니터링하고 대응하는 위험관리 정책 및 프로그램을 운용하고 있습니다.

재무위험관리의 대상이 되는 연결실체의 금융자산은 현금 및 현금성자산, 매도가능금융자산, 매출채권 및 기타채권 등으로 구성되어 있으며 금융부채는 매입채무 및 기타채무, 차입금, 사채 등으로 구성되어 있습니다.

1) 시장위험

① 환율변동위험

연결실체는 글로벌 영업 및 장부통화와 다른 수입과 지출로 인해 외화 환포지션이 발생하며, 환포지션이 발생하는 주요 외화로는 USD, EUR, JPY 등이 있습니다. 연결실체는 외화로 표시된 채권과 채무 관리를 통하여 환노출 위험을 주기적으로 평가, 관리 및 보고하고 있습니다.

아래 표는 각 외화에 대한 원화 환율의 10% 변동시 민감도를 나타내고 있습니다. 민감도분석은 결제되지 않은 외화표시 화폐성항목만 포함하며, 당기말에 환율이 10%변동할 경우를 가정하여 외화환산을 조정합니다. 관련 외화에 대한 환율인상(원화약세)시 이익이 발생하고, 환율하락(원화강세) 시 손실이 발생합니다.

(단위: 천원)		
환종	환율10% 상승시	환율10% 하락시
USD	3,989,526	(3,989,526)
EUR	(5,556,030)	5,556,030
JPY	(1,988,916)	1,988,916
기타	137,287	(137,287)
합계	(3,418,133)	3,418,133

연결실체는 환율변동위험을 최소화하기 위해서 미래예상거래에 대해 현금흐름위험회피 목적으로 통화선도계약을 체결하는 정책을 수립하고 있습니다.

당기말 현재 결제되지 않은 통화선도계약의 세부사항을 나타낸 것입니다.

(단위: 천원)					
구 분		평균약정환율	외화금액	계약금액	공정가치
현금흐름위험회피					
USD	3개월 미만	1,081.19원	USD 160,000,000	172,236,400	(4,081,300)
	3개월 이상 6개월 미만	1,084.32원	USD 180,000,000	194,767,300	(4,194,550)
	6개월 이상 9개월 미만	1,084.53원	USD 160,000,000	172,920,250	(4,297,300)
	9개월 이상 12개월 미만	1,100.44원	USD 110,000,000	120,808,050	(1,168,450)
합 계			USD 610,000,000	660,732,000	(13,741,600)

당기말 현재 자본으로 이연된 통화선도와 관련된 현금흐름 위험회피의 누적손실은 14,167,300천원이며, 이 상당액은 통화선도거래 결재시 당기손익으로 재 분류 될 것입니다. 통화선도거래와 관련된 미래예상거래는 당기말 시점으로 최장1년내에 발생할것으로 예상됩니다.

② 이자율 위험

이자율 민감도 분석은 당기말 현재 비파생상품의 이자율위험노출에 근거하여 수행되었습니다. 변동금리부 부채의 경우 당기말 현재의 잔액이 보고기간 전체에 대하여 동일하다고 가정하여 민감도 분석을 수행하였습니다. 이자율위험을 주요 경영진에게내부적으로 보고하는 경우 0.5% 증감이 사용되고 있으며, 이는 합리적으로 발생가능한 이자율 변동치에 대한 경영진의 평가를 나타냅니다.

만약 기타 변수가 일정하고 이자율이 현재보다 0.5% 높거나 낮은 경우

- 당기말 당사의 당기손익은 176,301천원 감소/증가할 것이며, 이는 주로 변동금리부 차입금의 이자율변동위험 때문입니다.

2) 신용위험

매출채권은 다수의 거래처로 구성되어 있고, 다양한 지역에 분산되어 있습니다. 매출채권에 대하여 신용평가가 지속적으로 이루어지고 있으며, 필요한 경우 신용보증보험계약을 체결하고 있습니다. 당기말 및 전기말 현재 연결실체의 신용위험에 대한 최대노출정도는 다음과 같습니다.

(단위: 천원)		
구 분	당기말	전기말
매출채권 및 기타채권	216,364,904	259,055,047

3) 유동성위험

연결실체는 적정 유동성의 유지를 위하여 주기적인 자금수지 예측, 조정을 통해 유동성 위험을 관리하고 있습니다. 연결실체는 원활한 자금운영을 할 수 있도록 신용등급등이 일정수준 이상인 국내외 금융기관에 매출채권을 매각하고 있습니다.

당기말 및 전기말 현재 금융부채의 잔존계약만기에 따른 만기분석(명목가액 기준)은 다음과 같습니다.

<당기말>

(단위: 천원)			
구 분	1년 미만	1년이후	합계
매입채무	367,063,797	-	367,063,797
미지급금	228,492,719	-	228,492,719
단기차입금	100,926,284	-	100,926,284
파생상품부채	14,974,250	-	14,974,250
기타지급채무	29,715,325	-	29,715,325
장기차입금	-	27,212,632	27,212,632
장기미지급금	-	3,534,693	3,534,693
합계	741,172,375	30,747,325	771,919,700

<전기말>

(단위: 천원)			
구 분	1년 미만	1년이후	합계
매입채무	456,011,418	-	456,011,418
미지급금	246,656,612	-	246,656,612
단기차입금	51,971,981	-	51,971,981
기타지급채무	20,352,993	-	20,352,993
장기미지급금	-	20,223,465	20,223,465
사채	96,136,637	-	96,136,637
합계	871,129,641	20,223,465	891,353,106

당기말 및 전기말 현재 연결실체가 체결하고 있는 자금조달약정의 내역은 다음과 같습니다.

(단위: 천원)			
구 분		당기말	전기말
차입한도약정	사용금액	60,000,000	30,000,000
	미사용금액	65,000,000	-
	합계	125,000,000	30,000,000

(2) 위험관리 정책

1) 리스크 관리의 목적

환율 변동에 따른 불확실성을 최소화하여 재무구조의 건전성 및 경영 안정성 영위

2) 리스크 관리 대상

- ① 외화 입출금에 따른 외환 거래 리스크
- ② 연결실체는 외화의 입금이 외화 지출보다 많은 현금흐름을 가지고 있는 업체로서 환율 하락에 따른 리스크 관리에 초점

3) 리스크 관리 원칙

- ① 수출입 관련 통화별 Position 관리
- ② Matching, Leading, Lagging 등과 같은 내부 관리 기법 우선 적용
- ③ 예측된 외화 자금 수지를 바탕으로 순 외화현금흐름(외화 입금 - 외화지출)의 70% 이내로 한정해 선물환, 통화옵션 등의 파생상품 활용(실수요 거래 원칙)

4) 리스크 관리 조직

환위험 관리 부서는 외환 포지션의 집계, 재분류, Hedge거래 실행 등 제반 환위험관리 활동을 담당하고, 관리 현황을 경영진에게 보고

- ① 환위험 관리 방침 및 전략 수립
- ② 환율 동향 및 전망 보고(시장의 이상 현상 모니터링 및 대응 전략 보고)
- ③ 외환 포지션 관리
- ④ 외환 거래 및 Hedge 거래 실행
- ⑤ 사후 관리

(3) 파생상품거래 현황

1) 통화 선도 계약(단기 매매파생상품)

①계약 내용

연결실체는 예상 외화 매출(위험회피 대상)과 파생상품(위험회피 수단)의 금액과 기간을 일치시켜 환율변동 위험 등을 회피할 목적으로 산업은행 등과 통화 선도 계약을 체결 하였습니다.

② 당기말 잔액 현황

(단위: USD, 원)			
구분	계약 금액	계약환율	계약만기일
USD	610백만	1,050 ~ 1,121 (평균 1,083.17)	2015.01월 ~ 2015.11월

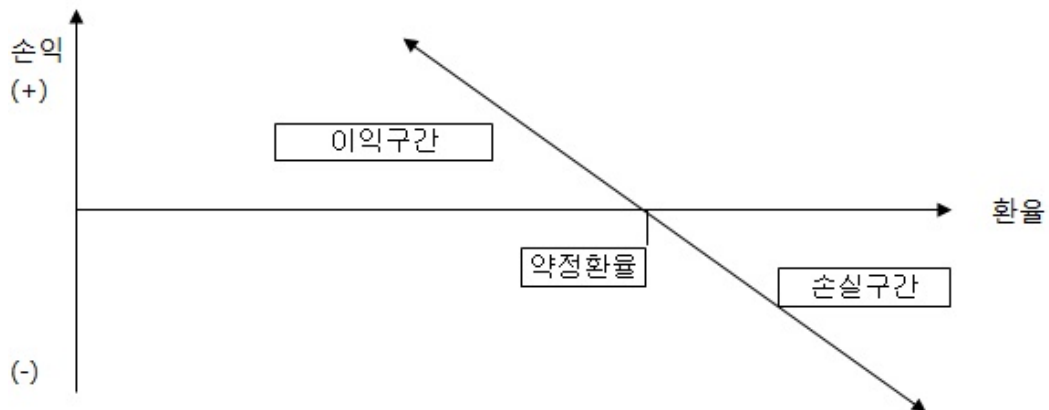
상기계약은 만기일에 계약환율을 적용하여 계약 총액을 매입(매도)하며, 중도 청산시에는중도 청산 일 현재의 평가손익을 주고 받습니다.

상기 계약은 유동자산 또는 유동부채로 분류하고 있으며, 당기말 현재 계상된 유동자산은 1,232,650 천원이며, 유동부채는 14,974,250 천원 입니다. 현금흐름위험회피회계처리를 적용하여 상기와 같이 위험회피에 효과적인 부분은 자본조정 항목(기타포괄손익누계액)으로 비효과적인 부분은 당기손익으로 인식하여 구분하여 회계 장부에 계상하고 있습니다.

(4) 통화선도계약 건 손익구조 내역

만기일 현물환율이 선물환 계약환율보다 하락할 경우 거래 이익이 발생하며, 그 이익의 크기는 환율 하락폭에 따라 달라지며, 하락이 클수록 거래 이익도 커집니다.

반대로 현물환율이 선물환 계약환율보다 상승할 경우에는 거래 손실이 발생합니다.



7. 경영상의 주요 계약

해당사항 없음

8. 연구개발 활동

(1) 연구개발활동의 개요

당사는 자동차, 엔진 및 미래 자동차 개발을 위한 기술경쟁력 확보를 위하여 연구소를 중심으로 연구개발에 많은 인력과 비용을 투자하고 있습니다.

핵심 연구개발 활동으로는 1.6리터 가솔린 엔진을 탑재한 소형 SUV 티볼리를 출시하였고, 2015년 중반 출시를 목표로 EU6 배기가스 규제를 만족하는 1.6리터 디젤엔진 버전을 개발하고 있습니다. 또한 기타 SUV차종의 차세대 디젤 배기가스 규제 (EU6) 만족을 위해 2.2 리터급 EU6 디젤엔진 개발을 위한 투자를 진행하고 있습니다.

(2) 연구개발 담당 조직



(3) 연구개발 비용

(단위 : 백만원)

과 목	제53기	제52기	제51기	비 고
연구개발비용계	178,576	153,517	131,237	-
연구개발비 / 매출액 비율 [연구개발비용계 ÷ 당기매출액 × 100]	5.4%	4.4%	4.6%	-

(4) 연구개발 실적

과제명	연구기관	연구결과 및 기대효과
Interior Part 항균 코팅 선행연구	기술연구소	- 항균력 보유 코팅 개발.
Smart Mirroring System 선행연구	기술연구소	- AVN Smart Mirroring HMI 개발
Camera awake system 선행연구	기술연구소	- LTE MODEM 기반서비스구현시PERFORMANCE 확인 - 서버/스마트폰/MODEM 연동차량네트워크구현 => 차량IT 기술
UNDER COVER-NOISE COST & WEIGHT 저감을 위한 신소재 LWRT 적용 선행 연구	기술연구소	- 가벼운 신소재 LWRT로 변경 연구 하여 연비개선
보급형 냉온장고 및 살균 Smart Phone Tray 개발	기술연구소	- 냉온장고 개발 - Smart Phone Tray 개발
지능형 주행안전 시스템	기술연구소	- 자율주행에 대한 새로운 신상품 모델 및 양산성 검토
IT Connectivity 기반의 Clouding vehicle 선행개발	기술연구소	- 서버 기반 서비스 개발 - 빅 데이터 인프라 개발 및 구축
Style/Engineering 공용화 및 모듈화 Process 구축	기술연구소	- 현재 시점의 SYMC R&D 역량을 분석
고안전도 차량 개발 기반기술 확보	기술연구소	- 보행자 보호장치 설치 기반 기술 개발
전면 코팅 발열유리 개발 선행연구	기술연구소	- 전면코팅 발열유리의 적용
차세대 Intelligent Safety Driving System 개발	기술연구소	- Stereo Vision & Safety Functions 을 활용한 액티브 세이프티 시스템
Engine Mount system 선행연구	기술연구소	- 엔진마운트 최적화를 위한 연구개발 툴 개발
CHAIRMAN PREMIUM MODEL 개발	기술연구소	- 독립형 프레스티지 2인승 좌석 개발 - 휴대전화 무선 충전장치 적용
KORANDO TURISMO 개발	기술연구소	- 2,000cc 직렬 4기통 한국형 디젤 엔진 탑재

9. 그 밖에 투자의사결정에 필요한 사항

(1) 지적재산권 보유 현황

구분	특허	디자인	상표권
국내	462	603	292
해외	6	8	1,196
계	468	611	1,488

(2) 관련 법령 또는 정부의 규제 등

자동차산업과 관련한 법령과 정부 규제는 자동차 세제, 안전, 교통, 환경, 소비자 보호 등으로 다양하며, 최근 자동차산업의 규제는 환경 분야를 강화 하는 추세를 보이고 있습니다. 최근 자동차 관련 정책 및 제도의 주요 동향은 다음과 같습니다.

1) 세제정책(국세, 지방세법등)

<전기자동차 세제 감면>

정부는 조세특례제한법 개정법률안(기획재정부 '11.9.8) 과 지방세특례제한법 일부개정법률안(행정안전부 '11.9.9)을 통하여 전기자동차 세제 감면 정책을 수립, 2012년 1월 1일 부터 시행하고 있습니다.

개별소비세(5%)

- '12.1.1 ~ '14.12.31 까지 면제(200만원 한도)

- 교육세 면제(60만원 한도)

취득세(7%)

'12.1.1 ~ '14.12.31 까지 면제(140만원 한도)

공채

'12.1.1 ~ '14.12.31 까지 면제(할인금액 20만원 한도)

자동차세

100,000원/년(기타 승용 분류)

<한·미 FTA 발효에 따른 자동차 개별소비세 및 자동차세 인하>

정부는 한·미 FTA 발효일('12.3.15) 이후부터 2,000cc 초과 자동차에 대한 개별 소비세를 단계적으로 인하하고 자동차세 부과 구간을 축소하여 시행하고 있습니다.

개별소비세

- 2,000cc 초과 8% 부과, 단계적 인하
- * '12년 8%, '13년 7%, '14년 6%, '15년 5%

자동차세

- . 1,000cc 이하 : 80원/cc
- . 1,600cc 이하 : 140원/cc
- . 1,600cc 초과 : 200원/cc

<하이브리드차·경차·다자녀 가구 세제 감면 연장>

조세특례제한법, 지방세특례제한법 등 개정으로 2012년말까지였던 세제감면 기한이 항목별로 2~3년 연장되었습니다.

하이브리드차

- 개별소비세 : 2015.12.31까지 감면(100만원 한도), 교육세 30만원 별도
- 취득세 : 2014.12.31까지 감면(140만원 한도)

경차

- 취득세 : 2015.12.31까지 전액 감면
- 유류세 : 2014.12.31까지 연간 10만원/대 환급

다자녀가구

취득세 : 2015.12.31까지 최대 140만원 감면

2) 안전/교통정책 (자동차관리법, 자동차 및 자동차부품의 성능과 기준에 관한 규칙 등)

차량 안전에 대한 소비자들의 관심 증대와 글로벌 시장에서 경쟁력 갖추기 위해 기존의 충돌안전성과 사고예방안전성 분야에 보행자 안전성 및 주행안전성 분야를 추가한 자동차안전도평가 종합등급제가 시행 ('12.7월)되고 있습니다. 또한 소비자 권익보호 차원의 리콜 전 수리비 보상제 도입 ('09.3월), 자동차 실내 환경 개선을 위한 자동차 실내공기질관리기준 마련('10.7월1일 이후 출시되는 신차) 이후 확인시험 기준이 2년에서 1년으로 단축되었습니다. 더불어 소비자안전 및 부품산업경쟁력 제고를 위해 부품자기인증제를 도입('12.6월)하고 자동차 안전과 관련된 부품에 대한 기준을 강화하고 있으며, 자동차 안전 사양 중 옵션으로 적용했던 품목에서 타이어공기압장치(TPMS, '13.1), 차량자세제어 프로그램 장치(ESP, '12.1)를 법제화함으로써 안전부문에 대한 강화를 추진하고 있습니다. 또한 해외에서의 연비 과장 사태 및 리콜 확대에 따라 연비 자기인증적합조사(사후 관리강화) 실시 및 제작결함 조사가 확대되고 있으며, 중고차 매매 시 정비내역 은폐 및 주행거리 임의조작 등에 의한 소비자 피해 예방을 위한 자동차 정비이력 전송 제도가 2013년 9월부터 시행되고 있습니다.

또한 한-EU FTA 발효에 따른 국내 자동차 안전기준을 단계별로 EU 기준과 조화시키기 위해 국내 기준을 EU와 동일한 안전기준으로 개정하는 작업을 추진하고 있으며, 1단계로 승합차에 대한 최고속도 제한장치 (EU: 100Km / 국내 110Km)를 2013년 8월 15일 이후 생산되는 차량부터 적용하였습니다. 그리고 정부는 자동차 에너지소비효율, 온실가스 배출량 및 연료소비율 시험 방법 등을 일원화하여 소비자를 보호하고 제작사에게 중복 규제 등의 혼란 발생을 방지하기 위하여 '자동차의 에너지소비효율, 온실가스 배출량 및 연료소비율 시험방법 등에 관한 공동고시(국토부, 산업부, 환경부)를 제정, 공포하여 연비(온실가스) 측정방법을 통일하고 연비 사후관리를 국토교통부로 일원화하였습니다.

3) 환경정책

우리나라는 산업계의 온실가스 자발적 감축 선언 발표('08.6)에 이어 2009년 11월, 2020년 예상배출량(BAU) 대비 30% 감축이라는 국가 중기 온실가스감축 목표를 정하고 같은 해 12월 유엔기후변화협

약 당사국 총회(COP15)에서 대통령이 국제사회에 공식 천명하였습니다. 이를 위해 정부는 저탄소 녹색성장을 효율적·체계적으로 추진하기 위한 '저탄소 녹색성장기본법 및 시행령'을 2010년에 확정·공포하였고 에너지 및 온실가스 목표관리제 시행('12년), 배출권거래제 도입을 위한 온실가스 배출권의 할당 및 거래에 관한 법률과 시행령'이 각각 2012년 5월, 11월에 제정·공포되어 2015년부터 시행될 예정입니다.

또한 수송부문의 온실가스 감축을 위해 2012년부터 2015년까지 평균연비 17.0km/L 이상, 평균온실가스 140g/km 이하의 목표 기준을 설정하여 제작사가 연비 또는 온실가스 기준 중 한 가지를 선택하여 준수하도록 하는 관련고시를 공포('11.6.9)하여 시행 중이며, 기준 미달성 업체에 대한 과징금 부과 기준도 확정되어 2014년 2월에 확정·공포되었습니다.

최근 정부는 수송부문 2020년 배출전망치(BAU) 대비 CO2 배출량 34.3% 감축 목표달성을 위해 차기(2016~2020년) 평균연비 및 온실가스 목표기준을 EU와 동등한 수준인 97g/km (연비 24.3km/L)으로 대폭 강화하는 내용의 고시를 개정·공포('14.12.30)하였습니다.

자동차 배출가스 허용기준도 지속적으로 강화되고 있습니다. 경유차에 대해서는 2009년도 이후 출시되는 EURO 5에 비해 미세먼지 및 질소산화물 배출허용기준이 대폭 강화된 EURO 6 기준을 2014년 9월(기준차는 2015년 9월)부터 적용하여 시행하고 있습니다.

4) 소비자보호정책

종래 소비자보호 위주의 소비자정책에서 탈피하여 중장기 소비자정책의 수립, 소비자안전·교육의 강화 등으로 소비자권익을 증진함으로써 소비자의 주권을 강화하기 위해 소비자기본법이 제정 시행되고 있습니다. (전부 개정<'06.9.27>, 발효<'07.3.28>) 자동차산업과 관련해서는 차량 부식에 대한 소비자 피해 보호를 위해 후드, 도어, 루프 등의 외판관통 부식에 관한 품질보증기간(5년)이 2014년 3월에 신설되었습니다.

(3) 환경물질의 배출 또는 환경보호와 관련된 사항

연결실체는 수질 및 수생태계 보전에 관한 법률/ 대기환경보전법/ 폐기물관리법/ 수도권 대기환경개선에 관한 특별법/ 토양환경보전법 / 저탄소 녹색성장 기본법 등을 준수하고 있으며, 상세내용은 아래와 같습니다..

구분	정부규제	준수사항	비고
1	<수질 및 수생태계 보전에 관한 법률 제32조> - 배출허용기준의 준수	수질 오염물질 법적 배출허용기준 배출 준수 - 항목=법적 배출허용기준/당사 배출농도 (COD=90/8.1, BOD=80/4.2, SS=80/1.1, TN=60/8.2, TP=8/0.5)	
2	<수질 및 수생태계 보전에 관한 법률 제38조 및 시행령 제 35조> - 측정기기(수질 TMS(원격감시체계))의 부착	폐수처리장 2개소에 수질 TMS 설치 및 배출허용기준 준수 - 처리된 최종방류수 자동측정 결과를 한국환경공단에 실시간 전송중	'08년 설치
3	<수도권 대기환경개선에 관한 특별법 제16조 및 시행령 제18조> - 배출허용총량의 할당 및 측정기기의 부착·가동	LNG 보일러에 대기 TMS 설치·운영중이며, 당사에 허용된 연도별 질소산화물 할당량 준수[2014년도 할당량(48,184kg)/2014년도 배출량(34,748kg)] - 질소산화물 농도, 유량 등 자동측정 결과를 한국환경공단에 실시간 전송중	'07년 설치
4	<대기환경보전법 제16조> - 배출허용기준 준수	대기 오염물질 배출시설의 법적 배출허용기준 준수 - 법적 배출허용기준 / 당사 배출농도 (먼지 = 50/4.6, THC = 40/11.2, NOx = 200/35.6, SOx = 400/0)	
5	<대기환경보전법 제39조> - 자가측정	당사 대기 배출오염물질 배출구(굴뚝)의 종별구분에 따른 주기에 따라 매주, 매월 자가측정(위탁) 실시중	
6	<폐기물 관리법 제13조> - 폐기물의 처리기준 등	법적 폐기물 처리기준에 의거 당사 폐기물 위탁 처리중 - 지정폐기물 12종, 사업장 일반폐기물 8종	
7	<토양환경보전법 시행령 제8조> - 특정토양오염 관리대상시설의 누출검사/토양 오염도검사	특정토양오염 관리 대상시설의 토양오염도 정기검사 실시 완료(2014.9) - 검사결과 "적합" 판정	
8	<저탄소녹색성장기본법 제44조> - 관리업체의 온실가스 배출량 및 에너지 사용량 등의 보고(명세서)	당사는 저탄소녹색성장기본에 의거 관리업체로 지정된 업체로서 매년 명세서(온실가스 배출량 및 에너지 사용량) 작성 후 검증기관의 검증을 거쳐 정부에 제출함 - 2014년도 관리업체 전체 온실가스 배출량 : 미확정 t CO2 - 2014년도 관리업체 전체 에너지 사용량 : 미확정 TJ	검증기관 검증후3월 중순경 확정 예정
9	관련법에 의거 배출·방지시설 설치/변경 및 총량규제 인허가	법적 기준에 의거 해당관청을 통한 인허가 업무 수행	

※ 향후 환경개선설비에 대한 자본지출 계획은 현재 계획되어 있지 않으나, 추후 여건을 고려하여 대응 예정.

III. 재무에 관한 사항

1. 요약재무정보

1) 요약연결재무정보

(단위 : 백만원)

구 분	제53기 (2014년 12월 말)	제52기 (2013년 12월 말)	제51기 (2012년 12월 말)
[유동자산]	603,229	906,393	711,273
· 현금및현금성자산	156,765	366,791	203,667
· 매출채권	155,825	190,215	187,457
· 미수금	18,120	29,274	19,768
· 재고자산	260,679	280,901	269,034
· 기타	11,840	39,212	31,347
[비유동자산]	1,365,203	1,211,232	1,139,217
· 기타장기수취채권	39,605	36,570	30,179
· 유형자산	1,173,736	1,084,154	1,051,402
· 무형자산	150,915	89,527	56,615
· 기타	947	981	1,021
자산총계	1,968,432	2,117,625	1,850,490
[유동부채]	821,606	947,216	688,821
[비유동부채]	369,442	286,212	361,006
부채총계	1,191,048	1,233,428	1,049,827
[지배기업 소유주지분]	777,384	884,197	800,663
· 자본금	686,100	686,100	613,373
· 기타불입자본	129,383	129,383	122,585
· 기타자본구성요소	(13,064)	27,520	19,862
· 이익잉여금(결손금)	(25,035)	41,194	44,843
[비지배지분]	0		
자 본 총 계	777,384	884,197	800,663
부 채 와 자 본 총 계	1,968,432	2,117,625	1,850,490
구 분	2014년 01월 01일 ~ 2014년 12월 31일	2013년 01월 01일 ~ 2013년 12월 31일	2012년 01월 01일 ~ 2012년 12월 31일
매출액	3,326,589	3,484,871	2,874,146
영업이익(손실)	(76,938)	(8,948)	(98,121)
법인세비용차감전순이익(손실)	(50,692)	(2,050)	(105,880)
당기순이익(손실)	(50,919)	(2,398)	(105,927)
[지배기업 소유주지분]	(50,919)	(2,398)	(105,927)
[비지배지분]	-	-	-

- 기본 및 희석주당순손실(원)	(371)	(18)	(866)
연결에 포함된 회사 수	2	2	3

[()는 부(-)의 수치임]

※ 상기 연결재무제표는 한국채택국제회계기준 작성 기준에 따라 작성되었습니다.

2) 요약재무정보

구분	제53기 (2014년 12월 말)	제52기 (2013년 12월 말)	제51기 (2012년 12월 말)
[유동자산]	594,353	906,981	713,916
· 현금및현금성자산	149,091	359,712	197,770
· 매출채권	157,682	199,575	196,102
· 미수금	18,341	31,504	24,387
· 재고자산	257,523	277,071	264,373
· 기타	11,716	39,119	31,284
[비유동자산]	1,379,493	1,216,832	1,143,701
· 기타장기수취채권	48,163	36,564	30,172
· 유형자산	1,173,659	1,084,035	1,051,359
· 무형자산	150,915	89,480	56,523
· 기타	6,756	6,753	5,647
자산총계	1,973,846	2,123,813	1,857,617
[유동부채]	821,307	947,558	688,899
[비유동부채]	369,442	286,211	361,006
부채총계	1,190,749	1,233,769	1,049,905
[자본금]	686,100	686,100	613,373
[기타불입자본]	129,383	129,383	122,585
[기타자본구성요소]	(14,167)	26,835	19,000
[이익잉여금]	(18,220)	47,726	52,754
자본총계	783,097	890,044	807,712
종속·관계·공동기업 투자주식의 평가방법	원가법	원가법	원가법
부 채 와 자 본 총 계	1,973,845	2,123,813	1,857,617
구분	2014년 01월01일 ~ 2014년 12월 31일	2013년 01월01일 ~ 2013년 12월 31일	2012년 01월01일 ~ 2012년 12월 31일
매출액	3,314,896	3,475,186	2,863,806
영업이익(손실)	(77,845)	(10,613)	(99,072)
법인세비용차감전순이익(손실)	(50,636)	(3,778)	(106,069)
당기순이익(순손실)	(50,636)	(3,778)	(106,069)

- 기본 및 희석주당순손실(원)	(369)	(29)	(867)
-------------------	-------	------	-------

[()는 부(-)의 수치임]

※ 상기 재무제표는 한국채택국제회계기준 작성 기준에 따라 작성되었습니다.

2. 연결재무제표

연결 재무상태표

제 53 기 2014.12.31 현재
 제 52 기 2013.12.31 현재
 제 51 기 2012.12.31 현재

(단위 : 원)

	제 53 기	제 52 기	제 51 기
자산			
유동자산	603,229,368,132	906,393,544,516	711,272,836,388
현금및현금성자산	156,765,307,119	366,790,832,110	203,666,542,057
매출채권	155,825,156,587	190,215,388,980	187,456,978,460
미수금	18,120,159,877	29,273,645,690	19,768,348,704
기타수취채권	2,814,337,349	2,995,717,274	3,070,153,593
파생상품자산	1,232,650,000	28,984,560,000	21,503,503,411
재고자산	260,679,203,767	280,900,829,463	269,034,084,688
기타자산	7,792,553,433	7,232,570,999	6,773,225,475
비유동자산	1,365,202,620,643	1,211,231,941,690	1,139,217,532,448
장기금융상품	6,000,000	6,000,000	6,000,000
기타장기수취채권	39,605,249,842	36,570,295,107	30,178,703,028
매도가능금융자산	560,000,000	560,000,000	560,000,000
유형자산	1,173,736,394,354	1,084,153,627,334	1,051,401,750,992
무형자산	150,915,433,683	89,527,262,495	56,615,011,597
이연법인세자산	19,069,401	57,406,628	95,524,556
기타비유동자산	360,473,363	357,350,126	360,542,275
자산총계	1,968,431,988,775	2,117,625,486,206	1,850,490,368,836
부채			
유동부채	821,606,065,098	947,216,238,478	688,821,326,617
매입채무	367,063,797,398	456,011,417,762	380,259,502,972
미지급금	228,492,719,464	246,656,612,222	183,630,533,451
단기차입금	99,540,013,094	51,608,036,226	30,000,000,000
파생상품부채	14,974,250,000		
유동성사채		95,404,765,000	
기타지급채무	29,715,325,346	20,352,992,827	16,409,143,834
제품보증충당부채	57,556,475,174	48,780,981,608	46,214,860,515
유동성기타장기종업원급여부채	1,770,266,505	1,648,815,000	1,174,370,477
기타부채	22,493,218,117	26,752,617,833	31,132,915,368
비유동부채	369,441,957,752	286,211,383,338	361,006,325,975
장기차입금	25,000,000,000		95,404,765,000

장기미지급금	3,534,692,633	20,223,465,051	37,977,621,905
기타장기부채			8,270,000
순확정급여부채	246,748,389,222	174,656,118,271	143,298,213,339
기타장기종업원급여부채	13,849,311,781	14,632,801,038	11,933,387,517
장기제품보증충당부채	80,309,564,116	76,698,998,978	72,384,068,214
부채총계	1,191,048,022,850	1,233,427,621,816	1,049,827,652,592
자본			
지배기업 소유주지분	777,383,965,925	884,197,864,390	800,662,716,244
자본금	686,100,480,000	686,100,480,000	613,373,205,000
기타불입자본	129,383,402,292	129,383,402,292	122,584,975,712
기타자본구성요소	(13,065,230,964)	27,519,841,086	19,862,240,078
이익잉여금(결손금)	(25,034,685,403)	41,194,141,012	44,842,295,454
비지배지분			
자본총계	777,383,965,925	884,197,864,390	800,662,716,244
부채와 자본총계	1,968,431,988,775	2,117,625,486,206	1,850,490,368,836

연결 포괄손익계산서

제 53 기 2014.01.01 부터 2014.12.31 까지

제 52 기 2013.01.01 부터 2013.12.31 까지

제 51 기 2012.01.01 부터 2012.12.31 까지

(단위 : 원)

	제 53 기	제 52 기	제 51 기
매출액	3,326,589,426,392	3,484,870,545,733	2,874,145,561,493
제품매출액	2,945,297,418,909	3,053,604,697,122	2,484,697,431,298
상품매출액	356,608,144,654	409,756,801,172	363,780,415,585
기타매출액	25,246,697,122	22,233,460,161	26,305,193,226
매출할인	(562,834,293)	(724,412,722)	(637,478,616)
매출원가	2,869,465,937,057	2,981,952,738,640	2,529,546,750,665
제품매출원가	2,649,953,258,256	2,718,918,191,540	2,298,113,768,978
상품매출원가	200,489,275,582	248,140,761,198	216,060,698,678
기타매출원가	19,023,403,219	14,893,785,902	15,372,283,009
매출총이익	457,123,489,335	502,917,807,093	344,598,810,828
판매비와관리비	534,061,074,320	511,865,561,297	442,719,397,443
판매비	365,100,750,310	347,265,441,400	303,765,702,649
관리비	168,960,324,010	164,600,119,897	138,953,694,794
영업이익(손실)	(76,937,584,985)	(8,947,754,204)	(98,120,586,615)
영업외수익	47,254,116,350	46,018,555,966	43,779,057,963
영업외비용	54,097,741,585	60,932,284,996	63,090,680,708
금융수익	50,130,408,191	41,548,771,175	26,267,626,790
금융비용	17,041,653,171	19,736,906,359	14,715,414,687
법인세비용차감전순이익(손실)	(50,692,455,200)	(2,049,618,418)	(105,879,997,257)
법인세비용	226,136,601	348,172,693	46,822,687
당기순이익(손실)	(50,918,591,801)	(2,397,791,111)	(105,926,819,944)
지배기업 소유주지분	(50,918,591,801)	(2,397,791,111)	(105,926,819,944)
비지배지분			
기타포괄이익(손실)	(55,895,306,664)	6,407,237,677	(125,109,489)
1. 후속적으로 당기손익으로 재분류 되지 않는 항목	(15,310,234,614)	(1,250,363,331)	(18,894,197,815)
(1) 순확정급여부채의재측정요소	(15,310,234,614)	(1,250,363,331)	(18,894,197,815)
2. 후속적으로 당기손익으로 재분류 될 수 있는 항목	(40,585,072,050)	7,657,601,008	18,769,088,326
(1) 파생상품평가이익(손실)	(41,000,980,000)	7,833,930,000	18,806,439,663
(2) 해외사업환산이익(손실)	415,907,950	(176,328,992)	(37,351,337)
당기총포괄이익(손실)	(106,813,898,465)	4,009,446,566	(106,051,929,433)
지배기업 소유주지분	(106,813,898,465)	4,009,446,566	(106,051,929,433)
비지배지분			
주당이익(손실)			
기본 및 희석주당순이익(손실)	(371)	(18)	(866)

연결 자본변동표

제 53 기 2014.01.01 부터 2014.12.31 까지

제 52 기 2013.01.01 부터 2013.12.31 까지

제 51 기 2012.01.01 부터 2012.12.31 까지

(단위 : 원)

	자본										
	자본금	기타포괄자본						기타자본구성요소	이익잉여금	비배분	자본 합계
		주식발행초과금	감자이익	손자환채무	자기주식	기타자본잉여금	기타포괄자본 합계				
2012.01.01 (기초자본)	609,809,205,000	4,213,877,839	120,351,580,276	931,508,409			125,496,966,524	1,093,151,752	169,663,313,213		906,062,636,489
당기순이익(손실)									(105,926,819,944)		(105,926,819,944)
순확정급여부채의 재측정요소									(18,894,197,815)		(18,894,197,815)
유상증자	3,564,000,000	353,517,000					353,517,000				3,917,517,000
주식발행비용		(21,638,600)					(21,638,600)				(21,638,600)
자기주식취득											
파생상품평가이익(손실)								18,806,439,663			18,806,439,663
해외사업환산이익(손실)								(37,351,337)			(37,351,337)
기타						(3,243,869,212)	(3,243,869,212)				(3,243,869,212)
2012.12.31 (기말자본)	613,373,205,000	4,545,756,239	120,351,580,276	931,508,409		(3,243,869,212)	122,584,975,712	19,862,240,078	44,842,295,454		800,662,716,244
2013.01.01 (기초자본)	613,373,205,000	4,545,756,239	120,351,580,276	931,508,409		(3,243,869,212)	122,584,975,712	19,862,240,078	44,842,295,454		800,662,716,244
당기순이익(손실)									(2,397,791,111)		(2,397,791,111)
순확정급여부채의 재측정요소									(1,250,363,331)		(1,250,363,331)
유상증자	72,727,275,000	7,272,727,500					80,000,002,500				80,000,002,500
주식발행비용		(365,770,920)					(365,770,920)				(365,770,920)
자기주식취득					(108,530,000)		(108,530,000)				(108,530,000)
파생상품평가이익(손실)								7,833,930,000			7,833,930,000
해외사업환산이익(손실)								(176,328,992)			(176,328,992)
기타											
2013.12.31 (기말자본)	686,100,480,000	11,452,712,819	120,351,580,276	931,508,409	(108,530,000)	(3,243,869,212)	129,383,402,292	27,519,841,086	41,194,141,012		884,197,864,390
2014.01.01 (기초자본)	686,100,480,000	11,452,712,819	120,351,580,276	931,508,409	(108,530,000)	(3,243,869,212)	129,383,402,292	27,519,841,086	41,194,141,012		884,197,864,390
당기순이익(손실)									(50,918,591,801)		(50,918,591,801)
순확정급여부채의 재측정요소									(15,310,234,614)		(15,310,234,614)
유상증자											
주식발행비용											
자기주식취득					(1,081,290,000)		(1,081,290,000)				(1,081,290,000)
파생상품평가이익(손실)								(41,000,980,000)			(41,000,980,000)
해외사업환산이익(손실)								415,907,950			415,907,950
기타			(2,162,579,212)			3,243,869,212	1,081,290,000				1,081,290,000
2014.12.31 (기말자본)	686,100,480,000	11,452,712,819	118,189,001,064	931,508,409	(1,189,820,000)		129,383,402,292	(13,065,230,964)	(25,034,685,403)		777,383,985,925

연결 현금흐름표

제 53 기 2014.01.01 부터 2014.12.31 까지

제 52 기 2013.01.01 부터 2013.12.31 까지

제 51 기 2012.01.01 부터 2012.12.31 까지

(단위 : 원)

	제 53 기	제 52 기	제 51 기
영업활동으로 인한 현금흐름	68,153,165,582	274,110,456,674	145,630,586,943
영업으로부터 창출된 현금	65,817,326,043	275,496,311,996	148,235,320,906
당기순이익(손실)	(50,918,591,801)	(2,397,791,111)	(105,926,819,944)
조정	182,927,510,685	203,678,679,643	198,354,556,682
순운전자본의 변동	(66,191,592,841)	74,215,423,464	55,807,584,168
이자의 수취	6,170,137,812	7,273,866,074	6,144,629,203
이자의 지급	(3,631,001,100)	(8,734,750,822)	(8,898,450,761)
배당금수입액	11,000,000	382,461,928	165,103,389
법인세부담액	(214,297,173)	(307,432,502)	(16,015,794)
투자활동으로 인한 현금흐름	(257,545,793,903)	(212,070,515,791)	(143,392,169,098)
투자활동으로 인한 현금유입액	1,983,997,144	2,845,926,691	4,206,102,551
기타수취채권의 감소		2,268,420,171	3,796,290,529
유형자산의 처분	1,394,112,144	540,245,278	395,841,935
무형자산의 처분	587,760,000		
기타자산의 감소	2,125,000	37,261,242	13,970,087
투자활동으로 인한 현금유출액	(259,529,791,047)	(214,916,442,482)	(147,598,271,649)
기타수취채권의 증가	3,151,174,246	4,970,361,508	2,445,000,000
유형자산의 취득	183,675,339,056	152,334,264,274	117,365,124,009
무형자산의 취득	72,703,277,745	57,611,816,700	27,788,147,640
재무활동으로 인한 현금흐름	(21,359,571,782)	101,389,188,381	(6,671,810,449)
재무활동으로 인한 현금유입액	74,045,193,218	101,754,959,301	3,917,517,000
차입금의 증가	73,998,948,993	21,754,956,801	
유상증자		80,000,002,500	3,917,517,000
정부보조금의 수령	46,244,225		
재무활동으로 인한 현금유출액	(95,404,765,000)	(365,770,920)	(10,589,327,449)
차입금의 상환	95,404,765,000		10,567,688,849
주식발행비용		365,770,920	21,638,600
외화표시 현금및현금성자산의 환율변동효과	726,675,112	(304,839,211)	(421,678,495)
현금의 증가(감소)	(210,025,524,991)	163,124,290,053	(4,855,071,099)
기초의 현금	366,790,832,110	203,666,542,057	208,521,613,156
기말의 현금	156,765,307,119	366,790,832,110	203,666,542,057

3. 연결재무제표 주식

1. 일반적 사항

(1) 지배기업의 개요 및 최근 경영환경의 변화

기업회계기준서 제1110호 '연결재무제표'에 의한 지배기업인 쌍용자동차 주식회사(이하 "당사")는 1962년 12월 6일에 설립되었으며, 1975년 5월에 회사의 주식을 한국거래소가 개설한 유가증권시장에 상장하였습니다. 본사는 경기도 평택시 동삭로에 위치하고 있으며, 경기도 평택과 경상남도 창원에 공장을 두고 각종 자동차 및 동부품의 제조 및 판매업, 각종 중기 및 동 부분품의 제조 및 판매업, 각종 자동차 및 중기의 수리업 등을 영위하고 있습니다.

(2) 당기말 현재 지배회사 주요주주 지분현황

주주명	보유주식수(주)	지분율(%)	비고
Mahindra & Mahindra Ltd.	99,964,502	72.85	최대주주
자기주식	237,964	0.17	
기타	37,017,630	26.98	
계	137,220,096	100.00	

2. 연결재무제표 작성기준 및 중요한 회계정책

(1) 연결재무제표 작성기준

당사와 당사의 종속기업(이하'연결실체')의 연결재무제표는 한국채택국제회계기준에 따라 작성되었습니다.

주석 - 계속

연결재무제표 작성에 적용된 중요한 회계정책은 아래 기술되어 있으며, 당기 연결재무제표의 작성에 적용된 중요한 회계정책은 아래에서 설명하는 기준서나 해석서의 도입과 관련된 영향을 제외하고는 전기 연결재무제표 작성시 채택한 회계정책과 동일합니다.

연결재무제표는 매 보고기간 말에 재평가금액이나 공정가치로 측정되는 특정 비유동자산과 금융자산을 제외하고는 역사적 원가주의를 기준으로 작성되었습니다. 역사적원가는 일반적으로 자산을 취득하기 위하여 지급한 대가의 공정가치로 측정하고 있습니다.

한편, 동 연결재무제표는 2015년 2월 11일자 이사회에서 발행 승인되었으며, 2015년 3월 24일자 주주총회에서 최종 승인 될 예정입니다.

1) 당기에 새로 도입된 기준서 및 해석서와 그로 인한 회계정책의 변경내용은 다음과 같습니다.

- 기업회계기준기준서 제1019호 종업원급여(개정)

근무연수의 경과와 무관한 기여금을 근무기간에 배분하지 않고 근무용역이 제공되는기간에 근무원가에서 차감하는 것을 허용하는 것을 주요 내용으로 하고 있습니다. 한편 동 개정사항이 연결실체의 재무제표에 미치는 중요한 영향은 없습니다.

- 기업회계기준서 제1032호 금융상품: 표시(개정)

동 개정사항은 금융자산과 금융부채의 상계 표시와 관련된 규정의 의미를 명확히 하여 상계의 권리는 미래사건에 따른 조건부여서는 안되며 약정기간 중 언제나 행사 가능하여야 하고 기업 자신과 거래상대방이 정상적인 사업과정인 경우뿐만 아니라 채무불이행, 지급불능 등인 경우에도 집행 가능하여야 한다는 것 등을 주요 내용으로 하고 있습니다. 한편 동 개정사항이 연결실체의 재무제표에 미치는 중요한 영향은 없습니다.

주석 - 계속

- 기업회계기준서 제1110호, 제1112호 및 제1027호 투자기업(개정)

동 개정사항은 기업은 자신이 지배하고 있는 모든 종속기업을 연결하여야 한다는 기업회계기준서 제1110호 '연결재무제표'의 일반원칙에 대한 예외규정이며, 지배기업이 투자기업의 정의를 충족하는 경우 종속기업을 연결하지 않고 공정가치로 측정하여 당기손익에 반영하도록 요구하는 것을 주요 내용으로 하고 있습니다. 그리고 투자기업과 관련된 새로운 공시규정들이 기업회계기준서 제1112호 '타 기업에 대한 지분의 공시'와 제1027호 '별도재무제표'에 도입되었습니다. 한편 동 개정사항이 연결실체의 재무제표에 미치는 중요한 영향은 없습니다.

- 기업회계기준서 제1036호 자산손상(개정)

동 개정사항은 손상차손이나 손상차손환입을 인식한 개별자산이나 현금창출단위에 대해서만 회수가능액을 공시하도록 하는 것을 주요 내용으로 하고 있으며, 동 개정사항이 연결실체의 재무제표에 미치는 중요한 영향은 없습니다.

- 기업회계기준서 제1039호 금융상품: 인식과 측정(개정)

동 개정사항은 법령이나 규정의 도입으로 파생상품의 원래 계약상대방을 중앙청산소또는 중앙청산소와의 청산효과를 내기 위한 거래상대방의 역할을 하는 기업으로 교체하고 일정 요건을 충족하는 경우에 위험회피회계를 계속 적용하는 것을 허용하는 것을 주요 내용으로 하고 있습니다. 한편 동 개정사항이 연결실체의 재무제표에 미치는 중요한 영향은 없습니다.

- 기업회계기준해석서 제2121호 부담금(제정)

동 해석서는 정부가 법규에 따라 기업들에게 부과하는 부담금과 관련된 부채는 법규에 명시된 부담금 납부를 유발하는 활동이 발생하는 시점에 인식하는 것을 주요 내용으로 하고 있습니다. 한편 동 회계정책의 변경이 연결재무제표에 미치는 중요한 영향은 없습니다.

주석 - 계속

- 한국채택국제회계기준 연차개선 2010-2012 cycle

기업회계기준서 제1102호 '주식기준보상'과 관련하여 '가득조건'과 '시장조건'의 정의를 개정하고 '성과조건'과 '용역제공조건'의 정의를 추가하는 개정사항, 기업회계기준서 제1103호 '사업결합'에서 규정하는 조건부대가의 분류 및 측정에 대한 개정사항, 기업회계기준서 제1108호 '영업부문'에서 규정하는 부문자산을 최고영업의사결정자에게 정기적으로 제공되는 경우에만 보고부문의 총자산에서 기업전체의 자산으로의 조정을 공시하도록 하는 개정사항 등을 주요내용으로 하고 있으며, 한편 동 회계정책의 변경이 연결실체의 재무제표에 미치는 중요한 영향은 없습니다.

- 한국채택국제회계기준 연차개선 2011-2013 cycle

기업회계기준서 제1103호 '사업결합'의 적용범위에 '공동약정 자체의 재무제표에서공동약정의 구성에 대한 회계처리'는 제외됨을 명확히 하는 개정사항을 포함하여 기업회계기준서 제1113호 '공정가치측정'과 기업회계기준서 제1040호 '투자부동산' 등에 대한 일부 개정사항이 존재하며, 한편 동 회계정책의 변경이 연결실체의 재무제표에 미치는 중요한 영향은 없습니다.

2) 재무제표 발행승인일 현재 제정·공표되었으나, 아직 시행일이 도래하지 아니하였으며 연결실체가 조기 적용하지 아니한 한국채택국제회계기준의 내역은 다음과 같습니다.

- 기업회계기준서 제1016호 유형자산(개정)

동 개정사항은 수익에 기초한 감가상각방법이 적절하지 않음을 명시하는 것을 주요내용으로 하고 있으며, 2016년 1월 1일 이후 개시하는 회계연도부터 적용될 예정입니다.

주석 - 계속

- 기업회계기준기준서 제1038호 무형자산(개정)

동 개정사항은 무형자산이 수익의 측정치로 표현되거나 소비와 무형자산의 경제적 효익 소비 간에 밀접한 상관관계가 있음을 제시할 수 있는 제한된 상황이 아니라면 수익에 기초한 상각방법은 반증할 수 없는 한 적절하지 않다고 간주하는 것을 주요 내용으로 하고 있습니다. 동 개정사항은 2016년 1월 1일 이후 개시하는 회계연도부터 적용될 예정입니다.

- 기업회계기준서 제1111호 공동약정(개정)

동 개정사항은 공동영업의 활동이 기업회계기준서 제1103호 '사업결합'에서 정의하는 사업을 구성하고, 공동영업자가 해당 공동영업의 지분을 취득하거나 사업이 공동영업에 출자되어 공동영업이 설립되면서 해당 공동영업에 대한 지분을 취득하는 경우, 기업회계기준서 제1103호와 다른 기준서에서 규정하고 있는 사업결합 회계처리와 관련된 원칙을 적용하여 회계처리 할 것과 해당 기준서들이 요구하는 관련 정보를 공시하여야 하는 것을 주요 내용으로 하고 있으며, 동 개정사항은 2016년 1월 1일 이후 개시하는 회계연도부터 적용될 예정입니다.

연결실체는 상기에 열거된 제·개정사항이 재무제표에 미치는 영향이 중요하지 않을 것으로 판단하고 있습니다.

(2) 연결기준

연결재무제표는 지배기업과 지배기업(또는 그 종속기업)이 지배하고 있는 다른 기업 (특수목적기업 포함)의 재무제표를 통합하고 있습니다. 연결실체는 1) 피투자자에 대한 힘, 2) 피투자자에 대한 관여로 인한 변동이익에 대한 노출 또는 권리, 3) 투자자의 이익금액에 영향을 미치기 위하여 피투자자에 대하여 자신의 힘을 사용하는 능력의 3가지 요소를 모두 충족할 때 지배력이 존재한다고 판단하고 있습니다. 또한 상기 지배력의 3가지 요소 중 하나 이상에 변화가 있음을 나타내는 사실과 상황이 존재하는 경우, 피투자자를 지배하는지 재평가 하고 있습니다.

주식 - 계속

연결실체가 피투자자 의결권의 과반수 미만을 보유하고더라도, 피투자자의 관련활동을 일방적으로 지시할 수 있는 실질적인 능력을 가지기에 충분한 의결권을 보유하고 있다면 피투자자에 대한 힘을 보유하고 있는 것으로 판단하고 있습니다. 연결실체가 보유하고 있는 의결권이 피투자자에게 대한 힘을 부여하기에 충분한지 여부를 평가할 때 다음 사항을 포함하여 모든 관련 사실과 상황을 고려하고 있습니다.

- 보유 의결권의 상대적 규모와 다른 의결권 보유자의 주식 분산 정도
- 연결실체, 다른 의결권 보유자 또는 다른 당사자가 보유한 잠재적 의결권
- 계약상 약정에서 발생하는 권리
- 과거 주총에서의 의결양상을 포함하여, 결정이 이루어져야 하는 시점에 연결실체가 관련활동을 지시하는 현재의 능력을 가지고 있는지를 나타내는 다른 추가적인 사실과 상황

당기 중 취득 또는 처분한 종속회사와 관련된 수익과 비용은 취득이 사실상 완료된 날부터 또는 처분이 사실상 완료된 날까지 연결포괄손익계산서에 포함됩니다. 비지배지분의 장부금액은 최초 인식한 금액에 취득이후 자본 변동에 대한 비지배지분의 비례지분을 반영한 금액입니다. 비지배지분이 부(-)의 잔액이 되더라도 총포괄손익은 비지배지분에 귀속되고 있습니다.

연결실체를 구성하는 기업이 유사한 상황에서 발생한 동일한 거래나 사건에 대하여 연결재무제표에서 채택한 회계정책과 다른 회계정책을 사용한 경우에는 그 재무제표를 적절히 수정하여 연결재무제표를 작성하고 있습니다.

연결실체 내의 거래, 이와 관련된 자산과 부채, 수익과 비용 등은 연결재무제표 작성시 모두 제거하고 있습니다.

주식 - 계속

지배력을 상실하지 않는 종속회사에 대한 연결실체의 소유지분변동은 자본거래로 회계처리하고 있습니다. 연결실체의 지배지분과 비지배지분의 장부금액은 종속회사에 대한 상대적 지분변동을 반영하여 조정하고 있습니다. 비지배지분의 조정금액과 지급하거나 수취한 대가의 공정가치의 차이는 자본으로 직접 인식하고 기업의 소유주에게 귀속시키고 있습니다.

지배기업이 종속회사에 대한 지배력을 상실한 경우, (i) 수취한 대가 및 보유한 지분의 공정가치의 합계액과 (ii) 종속회사의 자산(영업권 포함)과 부채, 비지배지분의 장부금액의 차이 금액을 처분손익으로 계상하고 있습니다. 종속회사과 관련하여 기타포괄손익으로 이전에 인식한 금액에 대하여 관련 자산이나 부채를 직접 처분한 경우의 회계처리(즉 당기손익으로 재분류하거나 직접 이익잉여금으로 대체)와 동일한 기준으로 회계처리하고 있습니다. 지배력을 상실한 날에 이전의 종속회사에 대한 투자자산의 공정가치는 기업회계기준서 제1039호 '금융상품: 인식과 측정'에 따른 금융자산의 최초 인식시의 공정가치로 간주하거나 적절한 경우 관계기업 또는 공동기업에 대한 투자의 최초 인식시의 원가로 간주하고 있습니다.

(3) 수익인식

연결실체는 고객으로부터 받았거나 받을 대가의 공정가치에서 부가가치세, 반품, 리베이트 및 할인액을 차감한 금액을 수익으로 측정하고 있습니다. 연결실체는 수익금액을 신뢰성 있게 측정할 수 있고, 미래의 경제적 효익이 연결실체에 유입될 가능성이 높으며, 다음에서 설명하고 있는 연결실체의 활동별 수익인식요건을 충족하는 경우에 수익을 인식하고 있습니다.

1) 재화의 판매

연결실체는 재화의 소유에 따른 중요한 위험과 보상이 이전된 시점에 재화의 판매에 따른 수익을 인식하고 있습니다.

주석 - 계속

2) 용역의 제공

용역의 제공으로 인한 수익은 진행기준에 따라 인식하고 있습니다. 연결실체는 수행된 용역을 신뢰성 있게 측정할 수 있는 방법을 사용하기 위하여 거래의 성격에 따라, 작업수행 정도의 조사, 총예상용역량 대비 현재까지 수행한 누적용역량의 비율, 총추정원가 대비 현재까지 발생한 누적원가의 비율 등의 제공한 용역을 신뢰성 있게 측정할 수 있는 방법을 사용하여 진행률을 결정하고 있습니다.

3) 배당금수익과 이자수익

투자로부터 발생하는 배당금수익은 배당금을 받을 권리가 확정되는 시점에 인식하고 있습니다.

이자수익은 시간의 경과에 따라 유효이자율법으로 인식하고 있습니다. 유효이자율은 금융자산의 예상만기에 걸쳐 수취할 미래현금의 현재가치를 순장부금액과 일치시키는 이자율입니다.

(4) 외화환산

각 연결대상기업들의 개별재무제표는 그 기업의 영업활동이 이루어지는 주된 경제환경의 통화(기능통화)로 표시하고 있습니다. 연결재무제표를 작성하기 위해 개별기업들의 경영성과와 재무상태는 연결실체의 기능통화이면서 연결재무제표 작성을 위한 표시통화인 '원'으로 표시하고 있습니다.

개별기업들의 재무제표 작성에 있어서 그 기업의 기능통화 외의 통화(외화)로 이루어진 거래는 거래일의 환율로 기록됩니다. 매 보고기간말에 화폐성 외화항목은 보고기간 말의 환율로 재환산하고 있습니다. 한편 공정가치로 측정하는 비화폐성 외화항목은 공정가치가 결정된 날의 환율로 재환산하지만, 역사적 원가로 측정되는 비화폐성 외화항목은 재환산하지 않습니다.

주석 - 계속

화폐성 항목의 외환차이는 다음을 제외하고는 발생하는 기간의 당기손익으로 인식하고 있습니다.

- 미래 생산에 사용하기 위하여 건설중인 자산과 관련되고, 외화차입금에 대한 이자비용조정으로 간주되는 자산의 원가에 포함되는 외환차이
- 특정 외화위험을 회피하기 위한 거래에서 발생하는 외환차이(위험회피회계정책에 대해서는 주석 2.(7) 참고)
- 해외사업장과 관련하여 예측할 수 있는 미래에 결제할 계획도 없고 결제될 가능성도 없는 채권이나 채무로서 해외사업장순투자의 일부를 구성하는 화폐성항목에서 발생하는 외환차이. 이러한 외환차이는 기타포괄손익으로 인식하고 순투자의 전부나 일부처분시점에서 자본에서 당기손익으로 재분류하고 있습니다.

연결재무제표를 작성하기 위하여 연결실체에 포함된 해외사업장의 자산과 부채는 보고기간 말의 환율을 사용하여 '원'으로 표시하고 있습니다. 만약 환율이 당해 기간 동안 중요하게 변동하여 거래일의 환율을 사용하여야 하는 상황이 아니라면, 손익항목은 당해 기간의 평균환율로 환산하고 있으며, 이로 인하여 발생한 외환차이를 기타포괄손익으로 인식하고 자본(적절한 경우 비지배지분에 배분)에 누계하고 있습니다.

해외사업장을 처분하는 경우(즉 연결실체의 해외사업장에 대한 지분 전부의 처분, 해외사업장을 포함한 종속기업에 대한 지배력의 상실을 가져오는 처분, 공동약정의 지분의 부분적 처분 또는 해외사업장을 포함한 관계기업에 대한 지분의 부분적 처분 이후 보유하는 지분이 해외사업장을 포함하는 금융자산이 되는 경우), 지배기업에 귀속되는 해외사업장관련 외환차이의 누계액 전액을 당기손익으로 재분류하고 있습니다. 비지배지분에 귀속되는 그 해외사업장과 관련된 외환차이의 누계액은 제거하지만, 당기손익으로 재분류하지 않습니다.

해외사업장을 포함한 종속기업에 대한 지배력의 상실을 가져오지 않는 일부 처분의 경우, 외환차이의 누계액 중 비례적 지분을 비지배지분으로 재귀속시키고 당기손익으로 재분류하지 않습니다. 이 외의 모든 일부 처분의 경우(즉 유의적인 영향력이나 공동지배력의 상실을 가져오지 않는 연결실체의 관계기업이나 공동기업에 대한 소유지분의 감소)에는 외환차이의 누계액 중 비례적 지분을 당기손익으로 재분류하고 있습니다.

주식 - 계속

해외사업장의 취득으로 발생하는 영업권과 식별가능한 자산과 부채에 대한 공정가치조정액은 해외사업장의 자산과 부채로 처리하고 보고기간말의 환율로 환산하고 있으며, 이로 인한 외환차이는 자본으로 인식하고 있습니다.

(5) 금융자산

금융자산은 연결실체가 계약의 당사자가 되는 때에 인식하고 있습니다. 금융자산은 최초 인식시 공정가치로 측정하고 있습니다. 금융자산의 취득과 직접 관련되는 거래원가는 최초 인식시 금융자산의 공정가치에 차감하거나 부가하고 있습니다. 다만 당기손익인식금융자산의 취득과 직접 관련되는 거래원가는 발생 즉시 당기손익으로 인식하고 있습니다.

금융자산의 정형화된 매입 또는 매도는 모두 매매일에 인식하거나 제거하고 있습니다. 금융자산의 정형화된 매입 또는 매도는 관련 시장의 규정이나 관행에 의하여 일반적으로 설정된 기간 내에 금융상품을 인도하는 계약조건에 따라 금융자산을 매입하거나 매도하는 계약입니다.

금융자산은 당기손익인식금융자산, 만기보유금융자산, 매도가능금융자산, 대여금 및 수취채권으로 분류하고 있습니다. 이러한 분류는 금융자산의 성격과 보유목적에 따라 최초 인식시점에 결정하고 있습니다.

1) 유효이자율법

유효이자율법은 채무상품의 상각후원가를 계산하고 관련 기간에 걸쳐 이자수익을 배분하는 방법입니다. 유효이자율은 금융자산의 기대존속기간이나 (적절하다면) 그보다 짧은 기간에 걸쳐, 지급하거나 수취하는 수수료와 포인트(유효이자율의 주요 구성요소임), 거래원가 및 기타 할증액 또는 할인액을 포함하여 예상되는 미래현금수취액의 현재가치를 최초 인식시 순장부금액과 정확히 일치시키는 이자율입니다.

주석 - 계속

채무상품에 대한 이자수익은 채무상품이 당기손익인식금융자산으로 분류된 경우를 제외하고는 유효이자율법으로 인식하고 있습니다.

2) 당기손익인식금융자산

당기손익인식금융자산은 단기매매금융자산과 최초 인식시 당기손익금융자산으로 지정한 금융자산을 포함하고 있습니다. 단기간 내 매각을 목적으로 취득한 금융자산은 단기매매금융자산으로 분류하고 있으며 주계약과 분리하여 회계처리하는 내재파생상품을 포함한 모든 파생상품은 해당 파생상품이 유효한 위험회피수단으로 지정되지 않는 한 단기매매금융자산으로 분류하고 있습니다. 당기손익인식금융자산은 공정가치로 측정하며 평가손익은 당기손익으로 인식하고 있습니다.

다음의 경우 금융자산을 단기매매금융자산으로 분류하고 있습니다.

- 단기간 내 매도할 목적으로 취득한 경우
- 최초 인식시점에, 연결실체가 공동으로 관리하고 단기적 이익획득을 목적으로 최근 실제 운용하고 있는 특정 금융상품 포트폴리오의 일부인 경우
- 위험회피수단으로 지정되고 위험회피에 효과적인 파생상품이 아닌 파생상품

다음의 경우에 단기매매금융자산이 아닌 금융자산은 최초 인식시점에 당기손익인식금융자산으로 지정할 수 있습니다.

- 당기손익인식항목으로 지정함으로써, 지정하지 않았더라면 발생하였을 인식과 측정상의 불일치를 제거하거나 상당히 감소시킬 수 있는 경우
- 금융자산이 연결실체의 문서화된 위험관리나 투자전략에 따라 금융상품집합(금융자산, 금융부채 또는 금융자산과 금융부채의 조합으로 구성된 집합)의 일부를 구성하고, 공정가치 기준으로 관리하고 그 성과를 평가하며, 그 정보를 내부적으로 제공하는 경우
- 금융자산에 하나 또는 그 이상의 내재파생상품을 포함하고 있고, 기업회계기준서 제1039호 '금융상품: 인식과 측정'에 따라 합성계약 전체(자산 또는 부채)를 당기손익인식금융자산으로 지정할 수 있는 경우

주석 - 계속

당기손익인식금융자산은 공정가치로 측정하며 재측정으로 인해 발생하는 평가손익을 당기손익으로 인식하고 있습니다. 당기손익으로 인식된 평가손익에는 금융자산으로부터 획득한 배당금과 이자수익이 포함되어 있으며, 연결포괄손익계산서상 금융손익 항목으로 계상하고 있습니다.

3) 만기보유금융자산

지급금액이 확정되었거나 결정가능하고, 만기가 고정되었고 연결실체가 만기까지 보유할 적극적인 의도와 능력이 있는 비파생금융자산은 만기보유금융자산으로 분류하고 있습니다. 만기보유금융자산은 유효이자율을 사용하여 측정된 상각후원가에서 손상차손누계액을 차감한 금액으로 표시하고 있으며, 이자수익은 유효이자율법을 사용하여 인식하고 있습니다.

4) 매도가능금융자산

매도가능금융자산은 최초 인식시 매도가능금융자산으로 지정되거나 당기손익인식금융자산, 만기보유금융자산 또는 대여금 및 수취채권으로 분류되지 않는 비파생금융자산입니다.

매도가능금융자산은 후속적으로 매 보고기간말의 공정가치로 측정하고 있습니다. 당기손익으로 인식하는 화폐성 매도가능금융자산의 외환손익(아래 참고)과 유효이자율법을 사용하여 계산한 이자수익을 제외한 매도가능금융자산의 장부금액 변동은 기타포괄손익으로 인식하고 자본(매도가능금융자산평가손익)에 누계하고 있습니다. 매도가능금융자산이 처분되거나 손상되는 때에 기타포괄손익으로 인식된 누적평가손익은 당기손익으로 재분류하고 있습니다.

매도가능지분상품의 배당금은 연결실체가 배당금을 수취할 권리가 확정되는 시점에 당기손익으로 인식하고 있습니다.

주석 - 계속

외화로 표시된 화폐성 매도가능금융자산의 공정가치는 해당 외화로 측정하며 보고기간 말 현재의 환율로 환산하고 있습니다. 당기손익으로 인식한 외환손익은 화폐성자산의 상각후 원가에 기초하여 결정하며, 기타 외환손익은 기타포괄손익으로 인식하고 있습니다.

활성시장에서 가격이 공시되지 않으며, 공정가치를 신뢰성 있게 측정할 수 없는 매도가능지분상품과, 공시가격이 없는 이러한 지분상품과 연계되어 있으며 그 지분상품의 인도로 결제되어야 하는 파생상품은 매 보고기간 말에 취득원가에서 식별된 손상차손을 차감한 금액으로 측정하고 있습니다.

5) 대여금 및 수취채권

활성시장에서 가격이 공시되지 않으며, 지급금액이 확정되었거나 결정가능한 비파생금융자산은 원칙적으로 '대여금 및 수취채권'으로 분류하고 있습니다. 대여금 및 수취채권은 유효이자율법을 사용하여 계산된 상각후원가에서 손상차손누계액을 차감하여 측정하고 있습니다. 이자수익은 할인효과가 중요하지 않은 단기수취채권을 제외하고는 유효이자율법을 사용하여 인식하고 있습니다.

6) 금융자산의 손상

당기손익인식금융자산을 제외한 나머지 금융자산은 매 보고기간 말에 손상에 대한 징후를 평가합니다. 최초 인식 후에 하나 이상의 사건이 발생한 결과, 금융자산의 추정미래현금흐름에 영향을 미쳤다는 객관적인 증거가 있는 경우 당해 금융자산은 손상된 것으로 간주합니다.

매도가능금융자산으로 분류된 지분상품에 대하여는, 동 지분상품의 공정가치가 원가이하로 중요하게 하락하거나 지속적으로 하락하는 경우 손상이 발생하였다는 객관적인 증거로 간주하고 있습니다.

주석 - 계속

그 밖의 모든 금융자산에 대하여, 다음 중 하나에 해당하는 경우에 손상의 객관적인 증거로 간주하고 있습니다.

- 발행자 또는 거래상대방이 중요한 재무적 어려움에 처하는 경우
- 이차지급이나 원금상환의 불이행이나 연체
- 차입자가 파산하거나 재무구조조정이 있을 가능성이 높아지는 경우
- 재무적 어려움으로 당해 금융자산에 대한 활성시장이 소멸되는 경우

매출채권과 같은 특정 분류의 금융자산의 경우, 개별적으로 손상되지 않았다고 평가된 자산은 추가로 집합적으로 손상여부를 검토하고 있습니다. 수취채권 포트폴리오가 손상되었다는 객관적인 증거에는 수취채권의 채무불이행과 관련이 있는 국가 또는 지역의 경제상황에 있어서 주목할 만한 변화 뿐만 아니라 대금회수에 관한 연결실체의 과거 경험, 평균신용공여기간을 초과하는 연체횟수의 증가도 포함하고 있습니다.

상각후원가로 측정되는 금융자산의 경우, 당해 자산의 장부금액과 최초 유효이자율로 할인한 추정미래현금흐름의 현재가치와의 차이를 손상차손으로 인식하고 있습니다.

원가로 측정되는 금융자산의 경우에는 당해 자산의 장부금액과 유사한 금융자산의 현행 시장수익률로 할인한 추정미래현금흐름의 현재가치와의 차이를 손상차손으로 인식하고 있습니다. 이러한 손상차손은 후속 기간에 환입하지 않습니다.

원가로 측정되는 금융자산의 경우, 당해 자산의 장부금액과 유사한 금융자산의 현행 시장수익률로 할인한 추정미래현금흐름의 현재가치와의 차이를 손상차손으로 인식하고 있습니다. 이러한 손상차손은 후속 기간에 환입하지 않습니다.

주석 - 계속

대여금및수취채권의 범주로 분류되는 금융자산이 손상되었다고 판단하는 경우 대손충당금을 사용하여 장부금액을 감소시키고 있으며, 회수가 불가능하다고 판단하는 경우 관련 채권과 대손충당금을 감소시키는 방식으로 제각하고 있습니다. 과거 제각하였던 금액이 후속적으로 회수된 경우 당기손익으로 회계처리를 하고 있습니다. 또한 대손충당금의 장부금액 변동은 당기손익으로 인식하고 있습니다.

매도가능금융자산이 손상되었다고 판단될 때, 과거에 기타포괄손익으로 인식한 누적평가손익은 당기손익으로 재분류하고 있습니다.

상각후원가로 측정하는 금융자산은 후속기간에 손상차손금액이 감소하고 그 감소가 손상을 인식한 후에 발생한 사건과 객관적으로 관련 있는 경우, 과거에 인식하였던 손상차손은 손상차손을 환입하는 시점의 금융자산의 장부금액이 손상차손을 인식하지 않았더라면 계상되었을 상각후원가를 초과하지 않는 범위내에서 환입하고 있습니다.

매도가능지분상품에 대해서는 과거에 당기손익으로 인식한 손상차손은 당기손익으로 환입하지 않습니다. 손상차손을 인식한 후의 공정가치의 증가분은 기타포괄손익으로 인식하고 있습니다. 매도가능채무상품에 대해서는 후속기간에 공정가치의 증가가 손상차손을 인식한 후에 발생한 사건과 객관적으로 관련 있는 경우 손상차손을 당기손익으로 환입하고 있습니다.

7) 금융자산의 제거

금융자산의 현금흐름에 대한 계약상 권리가 소멸하거나, 금융자산을 양도하고 금융자산의 소유에 따른 위험과 보상의 대부분을 다른 기업에게 이전할 때 금융자산을 제거하고 있습니다. 만약 금융자산의 소유에 따른 위험과 보상의 대부분을 이전하지도 않고 보유하지도 않으며, 양도한 금융자산을 계속하여 통제하고 있다면, 연결실체는 당해 금융자산에 대하여 지속적으로 관여하는 정도까지 계속하여 인식하고 있습니다. 만약 양도한 금융자산의 소유에 따른 위험과 보상의 대부분을 보유하고 있다면, 연결실체는 당해 금융자산을 계속 인식하고 수취한 대가는 담보 차입으로 인식하고 있습니다.

금융자산 전체를 제거하는 경우, 수취한 대가와 기타포괄손익으로 인식한 누적손익의 합계액과 당해 자산의 장부금액과의 차이는 당기손익으로 인식하고 있습니다.

금융자산의 전체가 제거되는 경우가 아닌 경우에는(예를 들어 연결실체가 양도자산의 일부를 재매입할 수 있는 옵션을 보유하거나, 잔여지분을 보유하고 있고 이러한 잔여지분의 보유가 소유에 따른 위험과 보상을 대부분 보유한 것으로 볼 수 없고 당해 자산을 통제하고 있는 경우), 연결실체는 당해 금융자산의 기존 장부금액을 양도일 현재 각 부분의 상대적 공정가치를 기준으로 지속적 관여에 따라 계속 인식되는 부분과 더 이상 인식되지 않는 부분으로 배분하고 있습니다. 제거되는 부분에 대하여 수취한 대가와 제거되는 부분에 배분된 기타포괄손익으로 인식된 누적손익의 합계액과 더 이상 인식되지 않는 부분에 배분된 장부금액과의 차이는 당기손익으로 인식하고 있습니다. 기타포괄손익으로 인식된 누적손익은 각 부분의 상대적 공정가치를 기준으로 계속 인식되는 부분과 더 이상 인식되지 않는 부분으로 배분하고 있습니다.

주식 - 계속

(6) 금융부채와 지분상품

1) 부채·자본 분류

채무상품과 지분상품은 계약의 실질 및 금융부채와 지분상품의 정의에 따라 금융부채 또는 자본으로 분류하고 있습니다.

2) 지분상품

지분상품은 기업의 자산에서 모든 부채를 차감한 후의 잔여지분을 나타내는 모든 계약입니다. 연결실체가 발행한 지분상품은 발행금액에서 직접발행원가를 차감한 순액으로 인식하고 있습니다.

자기지분상품을 재취득하는 경우, 이러한 지분상품은 자본에서 직접 차감하고 있습니다. 자기지분상품을 매입 또는 매도하거나 발행 또는 소각하는 경우의 손익은 당기손익으로 인식하지 않습니다.

3) 금융부채

금융부채는 연결실체가 계약의 당사자가 되는 때에 인식하고 있습니다. 금융부채는 최초 인식시 공정가치로 측정하고 있습니다. 금융부채의 발행과 직접 관련되는 거래원가는 최초 인식시 금융부채의 공정가치에 차감하고 있습니다. 다만 당기손익인식금융부채의 발행과 직접 관련되는 거래원가는 발생 즉시 당기손익으로 인식하고 있습니다.

금융부채는 '당기손익인식금융부채' 또는 '기타부채'로 분류하고 있습니다.

주석 - 계속

4) 당기손익인식금융부채

금융부채는 단기매매항목이거나 당기손익인식금융부채로 지정할 경우 당기손익인식금융부채로 분류하고 있습니다.

다음의 경우 금융부채를 단기매매금융부채로 분류하고 있습니다.

- 주로 단기간 내에 재매입할 목적으로 부담한 경우
최초 인식시점에, 연결실체가 공동으로 관리하고 단기적 이익획득을 목적으로 최근 실제 운용
- 하고 있는 특정 금융상품 포트폴리오의 일부인 경우, 연결실체가 공동으로 관리하는 특정 금융상품 포트폴리오의 일부
- 위험회피수단으로 지정되고 위험회피에 효과적인 파생상품이 아닌 파생상품

다음의 경우 단기매매항목이 아닌 금융부채는 최초 인식시점에 당기손익인식금융부채로 지정할 수 있습니다.

- 당기손익인식항목으로 지정함으로써, 지정하지 않았더라면 발생할 수 있는 측정이나 인식상의 불일치를 제거하거나 상당히 감소시킬 수 있는 경우
금융부채가 연결실체의 문서화된 위험관리나 투자전략에 따라 금융상품집합(금융자산, 금융부채 또는 금융자산과 금융부채의 조합으로 구성된 집합)의 일부를 구성하고, 공정가치 기준으로 관리하고 그 성과를 평가하며, 그 정보를 내부적으로 제공하는 경우
- 금융부채가 하나 이상의 내재파생상품을 포함하는 계약의 일부를 구성하고 기업회계기준서 제1039호 '금융상품: 인식과 측정'에 따라 합성계약 전체(자산 또는 부채)를 당기손익인식부채로 지정할 수 있는 경우

당기손익인식금융부채는 공정가치로 측정하며 재측정으로 인해 발생하는 평가손익은 당기손익으로 인식하여 연결포괄손익계산서상 금융손익 항목에 포함하고 있습니다. 그리고 당기손익으로 인식된 동 평가손익에는 당기손익인식금융부채와 관련하여 지급된 이자비용이 포함되어 있습니다.

주석 - 계속

5) 기타금융부채

기타금융부채는 유효이자율법을 사용하여 측정된 상각후원가로 후속측정되며, 이자비용은 유효이자율법을 사용하여 인식하고 있습니다.

유효이자율법은 금융부채의 상각후원가를 계산하고 관련 기간에 걸쳐 이자비용을 배분하는 방법입니다. 유효이자율은 금융부채의 기대존속기간이나 (적절하다면) 더 짧은 기간에 지급하거나 수취하는 수수료와 포인트(유효이자율의 주요 구성요소임), 거래원가 및 기타 할증액 또는 할인액을 포함하여 예상되는 미래현금지급액의 현재가치를 최초 인식시 순장부금액과 정확히 일치시키는 이자율입니다.

6) 금융부채의 제거

연결실체는 연결실체의 의무가 이행, 취소 또는 만료된 경우에만 금융부채를 제거합니다. 지급한 대가와 제거되는 금융부채의 장부금액과의 차이는 당기손익으로 인식하고 있습니다.

(7) 파생상품

연결실체는 외화위험을 관리하기 위하여 통화선도계약을 체결하고 있습니다.

파생상품은 최초 인식시 계약일의 공정가치로 측정하고 있으며, 후속적으로 매 보고기간말의 공정가치로 재측정하고 있습니다. 파생상품을 위험회피수단으로 지정하였으나 위험회피에 효과적이지 않다면 파생상품의 공정가치변동으로 인한 평가손익은 즉시 당기손익으로 인식하고 있습니다. 파생상품을 위험회피수단으로 지정하고 위험회피에 효과적이라면 당기손익의 인식시점은 위험회피관계의 특성에 따라 좌우됩니다.

주석 - 계속

공정가치가 정(+)의 값을 갖는 파생상품은 금융자산으로 인식하며, 부(-)의 값을 갖는 파생상품을 금융부채로 인식하고 있습니다. 파생상품은 파생상품의 잔여만기가 12개월을 초과하고 12개월 이내에 실현되거나 결제되지 않을 것으로 예상되는 경우에는 비유동자산 또는 비유동부채로 분류하고 있습니다. 기타 파생상품은 유동자산 또는 유동부채로 표시하고 있습니다.

연결실체는 위험회피수단으로 지정되고 현금흐름위험회피회계의 적용요건을 충족한 파생상품의 공정가치변동분 중 위험회피에 효과적인 부분은 기타포괄손익으로 인식하고 현금흐름위험회피적립금에 누계하고 있습니다. 위험회피에 비효과적인 부분과 관련된 손익은 당기손익으로 인식하고, 연결포괄손익계산서상 영업외손익 항목으로 처리하고 있습니다.

이전에 기타포괄손익으로 인식하고 자본항목에 누계한 위험회피수단 평가손익은 위험회피대상항목이 당기손익으로 영향을 미치는 때에 당기손익으로 재분류하고 있으며, 재분류된 금액은 연결포괄손익계산서상 위험회피대상항목과 관련된 항목에 인식하고 있습니다. 그러나 위험회피대상 예상거래에 따라 향후 비금융자산이나 비금융부채를 인식하는 경우에는 이전에 기타포괄손익으로 인식하고 자본항목에 누계한 위험회피수단 평가손익은 자본에서 제거하여 비금융자산 또는 비금융부채의 최초 원가에 포함하고 있습니다.

현금흐름위험회피회계는 연결실체가 위험회피관계의 지정을 철회하는 경우, 위험회피수단이 소멸, 매각, 종료, 행사되는 경우 또는 현금흐름위험회피회계의 적용요건을 더 이상 충족하지 않는 경우에 중단됩니다. 현금흐름위험회피회계 중단시점에서 기타포괄손익으로 인식하고 자본항목에 누계한 위험회피수단의 평가손익은 계속하여 자본으로 인식하고 예상거래가 궁극적으로 당기손익으로 인식될 때 당기손익으로 재분류하고 있습니다. 그러나 예상거래가 더 이상 발생하지 않을 것으로 예상되는 경우에는 자본으로 인식한 위험회피수단의 누적평가손익은 즉시 당기손익으로 재분류하고 있습니다.

주석 - 계속

(8) 재고자산

재고자산은 취득원가와 순실현가능가치 중 낮은 금액으로 측정하고 있습니다. 원가는 미착품을 제외하고는 총평균법에 따라 결정하고 있습니다. 재고자산의 취득원가는 매입원가, 전환원가 및 재고자산을 이용가능한 상태로 준비하는데 필요한 기타 원가를 포함하고 있습니다. 순실현가능가치는 정상적인 영업과정의 예상판매가격에서 예상되는 추가완성원가와 판매비용을 차감한 금액입니다.

매출원가는 재고자산 판매에 따른 수익을 인식하는 기간에 재고자산의 장부금액으로 인식하며, 재고자산을 순실현가능가치로 감액한 평가손실과 모든 감모손실은 감액이나 감모가 발생한 기간의 비용으로 인식하고 있습니다. 또한 재고자산의 순실현가능가치의 상승으로 인한 재고자산평가손실의 환입은 환입이 발생한 기간의 비용으로 인식된 재고자산의 매출원가에서 차감하고 있습니다.

(9) 유형자산

유형자산은 원가로 측정하고 있으며 최초 인식 후에 취득원가에서 감가상각누계액과손상차손누계액을 차감한 금액을 장부금액으로 표시하고 있습니다. 유형자산의 원가는 당해 자산의 매입 또는 건설과 직접적으로 관련되어 발생한 지출로서 경영진이 의도하는 방식으로 자산을 가동하는데 필요한 장소와 상태에 이르게 하는 데 직접 관련되는 원가와 자산을 해체, 제거하거나 부지를 복구하는 데 소요될 것으로 최초에 추정되는 원가를 포함하고 있습니다.

후속원가는 자산으로부터 발생하는 미래경제적효익이 유입될 가능성이 높으며, 그 원가를 신뢰성 있게 측정할 수 있는 경우에 한하여 자산의 장부금액에 포함하거나 적절한 경우 별도의 자산으로 인식하고 있으며, 대체된 부분의 장부금액은 제거하고 있습니다. 한편 일상적인 수선·유지와 관련하여 발생하는 원가는 발생시점에 당기손익으로 인식하고 있습니다.

주석 - 계속

유형자산 중 토지는 감가상각을 하지 않으며, 이를 제외한 유형자산은 아래에 제시된 개별 자산별로 추정된 경제적 내용연수 동안 정액법으로 감가상각하고 있습니다.

자 산	내용연수(년)
건 물	24~50
구 축 물	13~30
기 계 장 치	10
차량운반구	6~10
기 타	6~10

유형자산을 구성하는 일부의 원가가 당해 유형자산의 전체원가에 비교하여 중요하다면, 해당 유형자산을 감가상각할 때 그 부분은 별도로 구분하여 감가상각하고 있습니다.

유형자산의 감가상각방법, 잔존가치 및 내용연수는 매 보고기간말에 재검토하고 있으며, 이를 변경하는 것이 적절하다고 판단되는 경우 회계추정의 변경으로 회계처리하고 있습니다.

유형자산을 처분하거나 사용이나 처분을 통한 미래경제적효익이 기대되지 않을 때 해당 유형자산의 장부금액을 연결재무상태표에서 제거하고 있습니다. 유형자산의 제거로 인하여 발생하는 손익은 순매각금액과 장부금액의 차이로 결정하고 있으며, 해당 유형자산이 제거되는 시점에 당기손익으로 인식하고 있습니다.

주석 - 계속

(10) 무형자산

1) 개별취득하는 무형자산

내용연수가 유한한 개별 취득하는 무형자산은 취득원가에서 상각누계액과 손상차손누계액을 차감한 금액으로 인식하며, 추정내용연수에 걸쳐 정액법으로 상각비를 계상하고 있습니다. 무형자산의 내용연수 및 상각방법은 매 보고기간종료일에 재검토하고 있으며, 이를 변경하는 것이 적절하다고 판단되는 경우 회계추정의 변경으로 회계처리하고 있습니다. 내용연수가 비한정인 개별 취득하는 무형자산은 취득원가에서 손상차손누계액을 차감한 금액으로 인식합니다.

2) 내부적으로 창출한 무형자산 - 연구 및 개발원가

연구활동에 대한 지출은 발생한 기간에 비용으로 인식하고 있습니다.

개발활동(또는 내부프로젝트의 개발단계)과 관련된 지출은 해당 개발계획의 결과가 새로운 제품의 개발이나 실질적 기능 향상을 위한 것이며 연결실체가 그 개발계획의 기술적, 상업적 달성가능성이 높고 소요되는 자원을 신뢰성 있게 측정가능한 경우에만 무형자산으로 인식하고 있습니다.

내부적으로 창출한 무형자산의 취득원가는 그 무형자산이 위에서 기술한 인식조건을 최초로 충족시킨 시점 이후에 발생한 지출의 합계이며, 내부적으로 창출한 무형자산으로 인식되지 않는 개발원가는 발생시점에 비용으로 인식하고 있습니다.

내부적으로 창출한 무형자산은 최초 인식 후에 취득원가에서 상각누계액과 손상차손누계액을 차감한 금액으로 표시하고 있습니다.

3) 무형자산의 제거

무형자산을 처분하거나 사용이나 처분을 통한 미래경제적효익이 기대되지 않을 때 해당 무형자산의 장부금액을 연결재무상태표에서 제거하고 있습니다. 무형자산의 제거로 인하여 발생하는 손익은 순매각금액과 장부금액의 차이로 결정하고 있으며, 해당 무형자산이 제거되는 시점에 당기손익으로 인식하고 있습니다.

(11) 유·무형자산의 손상

영업권을 제외한 유·무형자산은 자산손상을 시사하는 징후가 있는지를 매 보고기간말마다 검토하고 있으며, 자산손상을 시사하는 징후가 있는 경우에는 손상차손금액을 결정하기 위하여 자산의 회수가능액을 추정하고 있습니다. 연결실체는 개별 자산별로 회수가능액을 추정하고 있으며, 개별자산의 회수가능액을 추정할 수 없는 경우에는 그 자산이 속하는 현금창출단위의 회수가능액을 추정하고 있습니다. 공동자산은 합리적이고 일관된 배분기준에 따라 개별 현금창출단위에 배분하며, 개별 현금창출단위로 배분할 수 없는 경우에는 합리적이고 일관된 배분기준에 따라 배분될 수 있는 최소 현금창출단위집단에 배분하고 있습니다.

비한정내용연수를 가진 무형자산 또는 아직 사용할 수 없는 무형자산은 자산손상을 시사하는 징후와 관계없이 매년 손상검사를 실시하고 있습니다.

회수가능액은 개별 자산 또는 현금창출단위의 순공정가치와 사용가치 중 큰 금액으로 측정하며, 자산(또는 현금창출단위)의 회수가능액이 장부금액에 미달하는 경우에는 자산(또는 현금창출단위)의 장부금액을 회수가능액으로 감소시키고 감소된 금액은 당기손익으로 인식하고 있습니다.

과거기간에 인식한 손상차손을 환입하는 경우 개별자산(또는 현금창출단위)의 장부금액은 수정된 회수가능액과 과거기간에 손상차손을 인식하지 않았다면 현재 기록되어 있을 장부금액 중 작은 금액으로 결정하고 있으며, 해당 손상차손환입은 즉시 당기손익으로 인식하고 있습니다.

주석 - 계속

(12) 퇴직급여비용과 해고급여

확정급여형 퇴직급여제도의 경우, 확정급여채무는 독립된 보험계리법인에 의해 예측단위적립방식을 이용하여 매 보고기간 말에 보험수리적 평가를 수행하여 계산하고 있습니다. 보험수리적손익과 사외적립자산의 수익(순확정급여부채(자산)의 순이자에포함된 금액 제외) 및 자산인식상한효과의 변동으로 구성된 순확정급여부채의 재측정요소는 재측정요소가 발생한 기간에 기타포괄손익으로 인식하고, 연결재무상태표에 즉시 반영하고 있습니다. 연결포괄손익계산서에 인식한 재측정요소는 이익잉여금으로 즉시 인식하며, 후속기간에 당기손익으로 재분류되지 아니합니다. 과거근무원가는 제도의 개정이 발생한 기간에 인식하고, 순이자는 기초시점에 순확정급여부채(자산)에 대한 할인율을 적용하여 산출하고 있습니다. 확정급여원가의 구성요소는 근무원가(당기근무원가와 과거근무원가 및 정산으로 인한 손익)와 순이자비용(수익) 및 재측정요소로 구성되어 있습니다.

연결실체는 근무원가와 순이자비용(수익)은 당기손익으로 인식하고 있으며, 재측정요소는 기타포괄손익에 인식하고 있습니다. 제도의 축소로 인한 손익은 과거근무원가로 처리하고 있습니다.

연결재무제표상 확정급여채무는 확정급여제도의 실제 과소적립액과 초과적립액을 표시하고 있습니다. 이러한 계산으로 산출된 초과적립액은 제도로부터 환급받거나 제도에 대한 미래 기여금이 절감되는 방식으로 이용가능한 경제적효익의 현재가치를가산한 금액을 한도로 자산으로 인식하고 있습니다.

해고급여에 대한 부채는 연결실체가 해고급여의 제안을 더 이상 철회할 수 없게 된 날 또는 연결실체가 해고급여의 지급을 수반하는 구조조정에 대한 원가를 인식한 날 중 이른날에 인식하고 있습니다.

주석 - 계속

(13) 충당부채

충당부채는 과거의 사건으로 인한 현재의무(법적의무 또는 의제의무)로서, 당해 의무를 이행할 가능성이 높으며 그 의무의 이행에 소요될 금액을 신뢰성 있게 추정할 수 있을 경우에 인식하고 있습니다.

충당부채로 인식하는 금액은 관련된 사건과 상황에 대한 불가피한 위험과 불확실성을 고려하여 현재 의무의 이행에 소요되는 지출에 대한 각 보고기간말 현재 최선의 추정치입니다. 화폐의 시간가치 효과가 중요한 경우 충당부채는 의무를 이행하기 위하여 예상되는 지출액의 현재가치로 평가하고 있습니다. 할인율은 부채의 고유한 위험과 화폐의 시간가치에 대한 현행 시장의 평가를 반영한 세전 이자율입니다. 시간경과에 따른 충당부채의 증가는 발생시 금융원가로 당기손익에 인식하고 있습니다.

충당부채를 결제하기 위해 필요한 지출액의 일부 또는 전부를 제 3 자가 변제할 것이 예상되는 경우 연결실체가 의무를 이행한다면 변제를 받을 것이 거의 확실하고 그 금액을 신뢰성 있게 측정할 수 있는 경우에는 당해 변제금액을 자산으로 인식하고 있습니다.

매 보고기간말마다 충당부채의 잔액을 검토하고, 보고기간말 현재 최선의 추정치를 반영하여 조정하고 있습니다. 의무이행을 위하여 경제적효익이 내재된 자원이 유출될 가능성이 더 이상 높지 아니한 경우에는 관련 충당부채를 환입하고 있습니다.

(14) 리스

연결실체는 리스자산의 소유에 따른 위험과 보상의 대부분이 리스이용자에 이전되는 리스계약을 금융리스로 분류하고, 금융리스 외의 모든 리스계약을 운용리스로 분류하고 있습니다.

주석 - 계속

1) 연결실체가 리스제공자인 경우

연결실체는 금융리스의 경우, 금융리스의 리스순투자와 동일한 금액을 금융리스채권으로 인식하고, 금융리스순투자 미회수분에 대하여 유효이자율법을 적용하여 이자수익을 인식하고 있습니다.

운용리스로부터 발생하는 리스료수익을 리스기간에 걸쳐 정액기준으로 수익으로 인식하고, 운용리스의 협상 및 계약단계에서 발생한 리스개설직접원가는 리스자산의 장부금액에 가산한 후 정액기준으로 리스기간에 걸쳐 비용으로 인식하고 있습니다.

2) 연결실체가 리스이용자인 경우

연결실체는 리스기간개시일에 최소리스료의 현재가치와 리스자산의 공정가치 중 작은 금액을 연결채무상태표에 금융리스자산과 금융리스부채로 각각 인식하고 있습니다.

리스료는 매기 부채의 잔액에 대하여 일정한 기간이자율이 산출되도록 이자비용과 리스부채의 상환액으로 배분하고 있습니다. 차입원가에 대한 연결실체의 회계정책(주석 2.(15)참고)에 따라 당해 적격자산의 일부로 자본화되는 경우를 제외한 금융원가는 발생 즉시 비용으로 인식하고 있습니다. 조정리스료는 발생한 기간의 비용으로 회계처리하고 있습니다.

운용리스료는 리스자산의 효익의 기간적 형태를 보다 잘 나타내는 다른 체계적인 인식기준이 없다면 리스기간에 걸쳐 균등하게 배분된 금액을 비용으로 인식하고 있습니다. 또한 운용리스에서 발생한 조정리스료는 발생한 기간의 비용으로 회계처리하고 있습니다.

주석 - 계속

운용리스 계약시 리스인센티브를 받은 경우 이를 부채로 인식하고 있으며, 리스인센티브의 효익은 리스자산의 효익의 기간적 형태를 보다 잘 나타내는 다른 체계적인 인식기준이 없다면, 정액기준으로 리스비용에서 차감하는 형식으로 인식하고 있습니다.

(15) 차입원가

연결실체는 적격자산의 취득, 건설 또는 제조와 직접 관련된 차입원가를 적격자산을 의도된 용도로 사용하거나 판매가능한 상태에 이를 때까지 당해 자산원가의 일부로 자본화하고 있습니다. 적격자산이란 의도된 용도로 사용하거나 판매될 수 있는 상태가 될 때까지 상당한 기간을 필요로 하는 자산을 말합니다.

적격자산을 취득하기 위한 목적으로 차입한 당해 차입금에서 발생하는 일시적 운용 투자수익은 자본화가능차입원가에서 차감하고 있습니다.

기타 차입원가는 발생한 기간의 당기손익으로 인식하고 있습니다.

(16) 정부보조금

연결실체는 정부보조금에 부수되는 조건의 준수와 보조금 수취에 대한 합리적인 확신이 있을 경우에만 정부보조금을 인식하고 있습니다.

시장이자율보다 낮은 이자율인 정부대여금의 효익은 정부보조금으로 처리하고 있으며, 해당 정부보조금은 시장이자율에 기초하여 산정된 정부대여금 공정가치와 수취한 대가의 차이로 측정하고 있습니다.

주석 - 계속

자산관련정부보조금은 자산의 장부금액을 결정할 때 차감하여 연결재무상태표에 표시하고 있습니다. 해당 정부보조금은 관련자산의 내용연수에 걸쳐 감가상각비를 감소시키는 방식으로 당기손익으로 인식하고 있습니다.

수익관련정부보조금은 보상하도록 의도된 비용에 대응시키기 위해 체계적인 기준에 따라 해당 기간에 걸쳐 수익으로 인식하며, 이미 발생한 비용이나 손실에 대한 보전 또는 향후 관련 원가의 발생 없이 연결실체에 제공되는 즉각적인 금융지원으로 수취하는 정부보조금은 수취할 권리가 발생하는 기간에 당기손익으로 인식하고 있습니다.

(17) 법인세

법인세비용은 당기법인세와 이연법인세로 구성되어 있습니다.

1) 당기법인세

당기 법인세부담액은 당기의 과세소득을 기초로 산정됩니다. 다른 과세기간에 가산되거나 차감될 손익항목 및 비과세항목이나 손금불인정항목 때문에 과세소득과 연결포괄손익계산서상 세전손익은 차이가 발생합니다. 연결실체의 당기법인세와 관련된 부채는 보고기간말까지 제정되었거나 실질적으로 제정된 세율 및 세법에 근거하여 계산됩니다.

2) 이연법인세

이연법인세는 연결재무제표상 자산과 부채의 장부금액과 과세소득 산출시 사용되는 세무기준액과의 차이인 일시적차이에 대하여 인식됩니다. 이연법인세부채는 일반적으로 모든 가산할 일시적 차이에 대하여 인식됩니다. 이연법인세자산은 일반적으로 차감할 일시적차이가 사용될 수 있는 과세소득의 발생가능성이 높은 경우에, 모든 차감할 일시적차이에 대하여 인식됩니다. 그러나 가산할 일시적차이가 영업권을 최초로 인식할 때 발생하거나, 자산 또는 부채가 최초로 인식되는 거래가 사업결합거래가 아니고 거래 당시에 회계이익과 과세소득(세무상결손금)에 영향을 미치지 아니하는 거래에서 발생하는 경우 이연법인세부채는 인식하지 않습니다. 그리고 차감할 일시적차이가 자산 또는 부채가 최초로 인식되는 거래가 사업결합거래가 아니고 거래 당시 회계이익과 과세소득(세무상결손금)에 영향을 미치지 않는 거래에서 발생하는 경우에는 이연법인세자산은 인식하지 않습니다.

연결실체가 일시적차이의 소멸시점을 통제할 수 있으며, 예측가능한 미래에 일시적 차이가 소멸하지 않을 가능성이 높은 경우를 제외하고는 종속기업, 관계기업에 대한 투자자산 및 조인트벤처 투자지분에 관한 가산할 일시적차이에 대하여 이연법인세부채를 인식합니다. 또한 이러한 투자자산 및 투자지분과 관련된 차감할 일시적차이로 인하여 발생하는 이연법인세자산은 일시적차이의 혜택을 사용할 수 있을만큼 충분한과세소득이 발생할 가능성이 높고, 일시적차이가 예측가능한 미래에 소멸할 가능성이 높은 경우에만 인식합니다.

이연법인세자산의 장부금액은 매 보고기간 말에 검토하고, 이연법인세자산의 전부 또는 일부가 회수될 수 있을만큼 충분한 과세소득이 발생할 가능성이 더 이상 높지 않은 경우 이연법인세자산의 장부금액을 감소시킵니다.

주석 - 계속

이연법인세자산과 부채는 보고기간 말까지 제정되었거나 실질적으로 제정된 세율 및세법에 근거하여 당해 부채가 결제되거나 자산이 실현되는 회계기간에 적용될 것으로 예상되는 세율을 사용하여 측정합니다. 이연법인세자산과 이연법인세부채를 측정할 때에는 보고기간 말 현재 회사가 관련 자산과 부채의 장부금액을 회수하거나 결제할 것으로 예상되는 방식에 따른 법인세효과를 반영하였습니다.

이연법인세자산과 부채는 연결실체가 당기법인세자산과 당기법인세부채를 상계할 수 있는 법적으로 집행가능한 권리를 가지고 있으며, 동일한 과세당국에 의해서 부과되는 법인세와 관련하여 과세대상기업이 동일하거나 과세대상기업은 다르지만 당기법인세 부채와 자산을 순액으로 결제할 의도가 있거나, 중요한 금액의 이연법인세부채가 결제되거나, 이연법인세자산이 회수될 미래에 각 회계기간마다 자산을 실현하는 동시에 부채를 결제할 의도가 있는 경우에만 상계합니다.

이연법인세부채 또는 이연법인세자산이 공정가치모형을 사용하여 측정된 투자부동산에서 발생하는 경우, 동 투자부동산의 장부금액이 매각을 통하여 회수될 것이라는 반증가능한 가정을 전제하고 있습니다. 따라서 이러한 가정에 대한 반증이 없다면, 이연법인세부채 또는 이연법인세자산의 측정에는 투자부동산 장부금액이 모두 매각을 통하여 회수되는 세효과를 반영합니다. 다만 투자부동산이 감가상각 대상자산으로서 매각을 위해 보유하기보다는 그 투자부동산에 내재된 대부분의 경제적 효익을 기간에 걸쳐 소비하는 것을 목적으로 하는 사업모형하에서 보유하는 경우 이러한 가정이 반증됩니다.

3) 당기법인세와 이연법인세의 인식

당기법인세와 이연법인세는 동일 회계기간 또는 다른 회계기간에 기타포괄손익이나자본으로 직접 인식되는 거래나 사건 또는 사업결합으로부터 발생하는 경우를 제외하고는 수익이나 비용으로 인식하여 당기손익에 포함합니다. 사업결합시에는 법인세효과는 사업결합에 대한 회계처리에 포함되어 반영됩니다.

주식 - 계속

(18) 공정가치

공정가치는 가격이 직접 관측가능한지 아니면 가치평가방법을 사용하여 추정하는지의 여부에 관계없이 측정일에 시장참여자 사이의 정상거래에서 자산을 매도하면서 수취하거나 부채를 이전하면서 지급하게 될 가격입니다. 자산이나 부채의 공정가치를 추정함에 있어 연결실체는 시장참여자가 측정일에 자산이나 부채의 가격을 결정할 때 고려하는 자산이나 부채의 특성을 고려합니다. 기업회계기준서 제1102호 '주식기준보상'의 적용범위에 포함되는 주식기준보상거래, 기업회계기준서 제1017호 '리스'의 적용범위에 포함되는 리스거래, 기업회계기준서 제1002호 '재고자산'의 순실현가능가치 및 기업회계기준서 제1036호 '자산손상'의 사용가치와 같이 공정가치와 일부 유사하나 공정가치가 아닌 측정치를 제외하고는 측정 또는 공시목적상 공정가치는 상기에서 설명한 원칙에 따라 결정됩니다.

또한 재무보고목적상 공정가치측정에 사용된 투입변수의 관측가능한 정도와 공정가치측정치 전체에 대한 투입변수의 유의성에 기초하여 다음에서 설명하는 바와 같이 공정가치측정치를 수준 1, 2 또는 3으로 분류합니다.

- (수준 1) 측정일에 동일한 자산이나 부채에 대한 접근 가능한 활성시장의 (조정되지 않은) 공시가격
- (수준 2) 수준 1의 공시가격 이외에 자산이나 부채에 대해 직접적으로 또는 간접적으로 관측가능한 투입변수
- (수준 3) 자산이나 부채에 대한 관측가능하지 않은 투입변수

(19) 부문별 보고

영업부문은 연결실체의 경영진에게 보고되는 보고자료와 동일한 방식으로 보고되고 있습니다. 연결실체의 경영진은 영업부문에 배부될 자원과 영업부문의 성과를 평가하는데 책임이 있습니다.

3. 중요한 판단과 추정불확실성의 주요 원천

주석 2에서 기술된 연결실체의 회계정책을 적용함에 있어서, 경영진은 다른 자료로부터 쉽게 식별할 수 없는 자산과 부채의 장부금액에 대한 판단, 추정 및 가정을 하여야 합니다. 실제 결과는 이러한 추정치들과 다를 수도 있습니다.

추정과 기초적인 가정은 계속하여 검토됩니다. 회계추정에 대한 수정은 그러한 수정이 오직 당해 기간에만 영향을 미칠 경우 수정이 이루어진 기간에 인식되며, 당기와 미래 기간 모두 영향을 미칠 경우 수정이 이루어진 기간과 미래 기간에 인식됩니다.

차기 회계연도 내에 자산과 부채의 장부금액에 중요한 수정사항을 야기할 수 있는 중요한 위험요소를 가지고 있는 보고기간 말 현재의 미래에 관한 주요 가정 및 기타 추정불확실성의 주요 원천은 다음과 같습니다.

(1) 제품보증충당부채

연결실체는 관련 수익을 인식하는 때에 제품에 대한 보증을 제공하고 있으며 매 보고기간말에 미래와 현재의 보증의무를 제공하는데 필요하다고 판단되는 최선의 추정치를 기준으로 제품보증충당부채를 충당하고 있습니다.

(2) 확정급여채무

연결실체는 확정급여형 퇴직급여제도를 운영하고 있습니다. 확정급여채무는 매 보고기간말에 보험수리적 평가를 수행하여 계산되며, 이러한 보험수리적 평가방법을 적용하기 위해서는 할인율, 기대임금상승률, 사망률 등에 대한 가정을 추정하는 것이 필요합니다. 퇴직급여제도는 장기간이라는 성격으로 인하여 이러한 추정에 중요한 불확실성을 포함하고 있습니다.

주석 - 계속

4. 현금및현금성자산

현금은 연결실체 보유현금 및 요구불예금(당좌예금, 보통예금)으로, 현금성자산은 유동성이 매우 높으며 확정된 금액으로 전환이 용이하고 가치변동의 위험이 경미한 예금 자산(MMDA 등)으로 구성되어 있습니다.

5. 사용제한금융상품

당기말 및 전기말 현재 사용이 제한된 예금 등의 내역은 다음과 같습니다.

(단위: 천원)				
과목	거래처	당기말	전기말	사용제한사유
현금및현금성자산	신한은행 등	405,689	1,092,081	국고보조금 등
	우리은행 등	14,147,553	15,030,192	미확정 회생채무 질권설정 등
장기금융상품	신한은행 등	6,000	6,000	당좌개설보증금
합계		14,559,242	16,128,273	

6. 매도가능금융자산

당기말 및 전기말 현재 장기매도가능금융자산의 내역은 다음과 같습니다.

(단위: 천원)					
구분	당기말				전기말
	지분율(%)	취득원가	순자산가액	장부가액	장부가액
기협기술금융(*)	1.72%	500,000	670,364	500,000	500,000
능률협회컨설팅(*)	1.50%	60,000	459,230	60,000	60,000
합계		560,000	1,129,594	560,000	560,000

(*) 활성시장에서 공시되는 시장가격이 없고 공정가치를 신뢰성 있게 측정할 수 없어취득원가로 측정하였습니다.

주식 - 계속

7. 매출채권 및 기타채권

매출채권 및 기타채권은 보고기간 종료일로부터 1년 이내에 만기가 도래하여 현재가치 할인에 따른 효과가 중요하지 않으므로 공정가치와 장부금액이 일치합니다.

(1) 당기말 및 전기말 현재 매출채권 및 기타채권의 내역은 다음과 같습니다.

<당기말>

(단위: 천원)				
구분	매출채권	미수금	기타수취채권	기타 장기수취채권
일반 채권	155,912,325	18,513,496	2,825,393	39,754,888
차감: 대손충당금	(87,169)	(393,336)	(11,054)	(149,638)
합 계	155,825,156	18,120,160	2,814,337	39,605,250

<전기말>

(단위: 천원)				
구분	매출채권	미수금	기타수취채권	기타 장기수취채권
일반 채권	190,424,090	29,764,685	2,995,717	36,811,754
차감: 대손충당금	(208,701)	(491,039)	-	(241,459)
합 계	190,215,389	29,273,646	2,995,717	36,570,295

(2) 신용위험 및 대손충당금

상기 매출채권 및 기타채권은 대여금 및 수취채권으로 분류되며 상각후원가로 측정됩니다.

연결실체의 주요 매출유형인 대리점매출에 신용위험이 발생하면 대리점이 모든 위험을 부담합니다. 즉, 회사는 대리점에 대하여 약정책임율과 약정초과율이라는 두가지의 관리지표를 이용하여 관리지표가 정해진 비율을 초과하면 출고제한을 가하여 제품매출시 발생하는 신용위험을 이전하고 있습니다. 회사의 매출채권은 통상적으로 30일 이내에 모두 회수되지만, 어음 등으로 결제되는 경우 회수기간이 길어져 75일 정도 내에 회수되고 있습니다.

주석 - 계속

90일 초과 매출채권에 대해서는 거래상대방에 대한 개별분석을 통해 대손충당금을 산출하고, 개별분석에 해당되지 않는 채권은 과거의 대손경험율로 산출하여 대손 충당금을 설정하고 있습니다.

상기 매출채권에는 당기말 현재 회수기일이 경과하였으나 신용등급에 중요한 변동이없고, 90일 이상 경과분 채권에 대하여 회수가능하다고 판단되어 대손충당금을 설정하지 않은 채권(연령분석 참고)이 포함되어 있습니다. 회사는 이러한 채권에 대하여담보를 설정하거나 기타 신용보강을 받고 있지 않으며, 거래상대방에 대한 채무와 상계할 법적 권리를 보유하고 있지도 않습니다.

1) 당기말 및 전기말 현재 연체되었으나 손상되지 않은 매출채권 및 기타채권의 연령분석내역(채권발생일 기준)은 다음과 같습니다.

<당기말>

(단위: 천원)				
구분	3개월~6개월	6개월~12개월	1년 초과	합계
매출채권	1,819,742	44,594	-	1,864,336
미수금	670,507	7,435	4,734,672	5,412,614
기타장기수취채권	-	-	103,250	103,250
합계	2,490,249	52,029	4,837,922	7,380,200

<전기말>

(단위: 천원)				
구분	3개월~6개월	6개월~12개월	1년 초과	합계
매출채권	138,629	-	-	138,629
미수금	3,692,761	102,000	8,418	3,803,179
기타장기수취채권	-	-	103,250	103,250
합계	3,831,390	102,000	111,668	4,045,058

주석 - 계속

2) 당기말 및 전기말 현재 손상된 매출채권 및 기타채권의 연령분석내역(채권발생일 기준)은 다음과 같습니다.

<당기말>

(단위: 천원)				
구분	3개월~6개월	6개월~12개월	1년 초과	합계
미수금	-	-	388,237	388,237
기타장기수취채권	-	-	47,349	47,349
합계	-	-	435,586	435,586

<전기말>

(단위: 천원)				
구분	3개월~6개월	6개월~12개월	1년 초과	합계
미수금	-	-	473,952	473,952
기타장기수취채권	-	-	44,250	44,250
합계	-	-	518,202	518,202

3) 당기 및 전기 중 현재 대손충당금의 변동내역은 다음과 같습니다.

<당기말>

(단위: 천원)				
구분	매출채권	미수금	기타수취채권	기타 장기수취채권
기초	208,701	491,039	-	241,459
대손상각비	(121,532)	(97,703)	11,054	(91,821)
기말	87,169	393,336	11,054	149,638

주석 - 계속

<전기말>

(단위: 천원)				
구분	매출채권	미수금	기타수취채권	기타장기수취채권
기초	1,061,540	965,595	330	169,932
대손상각비	(852,839)	(12,457)	(16)	71,213
제각	-	(462,099)	-	-
대체	-	-	(314)	314
기말	208,701	491,039	-	241,459

연결실체는 중요한 채권에 대해 개별분석을 통해 대손충당금을 산출하고, 개별분석에 해당되지 않는 채권은 과거의 대손경험율을 적용하여 대손충당금으로 설정하고 있습니다. 사고채권(부도, 청산, 파산, 법정관리, 화의, 실종, 완전자본잠식 등)에 대하여는 개별분석을 통하여 채권별 회수가능성을 검토하여 대손충당금을 100% 설정하고 있습니다. 개별분석에 해당되지 않는 채권에 대해서는 최근 3년간 발생한 평균대손율을 당해 연도말 현재의 채권잔액에 적용하여 대손충당금을 설정하며, 최근 3년간의 평균대손율은 당해연도 최근 3년 평균 채권잔액에 대한 최근 3개연도의 실제대손발생액을 근거로 대손경험율을 산정하고 있습니다.

8. 재고자산

당기말 및 전기말 현재 재고자산의 내역은 다음과 같습니다.

(단위: 천원)		
구분	당기말	전기말
상 품	54,471,562	55,680,940
제 품	43,801,591	47,989,259
재 공 품	29,184,732	24,764,484
원 재 료	51,686,249	65,752,519
부 재 료	601,473	510,850
저 장 품	3,821,024	4,233,041
미 착 품	77,112,573	81,969,736
합 계	260,679,204	280,900,829

주석 - 계속

연결실체는 재고자산의 시가가 취득원가보다 하락한 경우에는 저가법을 사용하여 재무상태표가액으로 하고 있습니다. 한편, 저가법 적용으로 인해 당기에 매출원가에 가산된 재고자산 평가손실은 4,202,306천원 입니다.

9. 연결대상 종속회사

(1) 당기말 현재 연결대상 종속회사의 현황은 다음과 같습니다.

회 사 명	지분율(%)	소재지	결산월	업종
쌍용기차유한공사	100.00	중국	12월	자동차 판매
Ssangyong European Parts Center B.V.	100.00	네덜란드	12월	A/S 및 판매

(2) 당기말 및 전기말 현재 연결대상 종속회사의 요약재무상태표와 동일로 종료되는 회계연도의 요약포괄손익계산서는 다음과 같습니다.

<당기말>

(단위: 천원)		
회 사 명	쌍용기차유한공사	Ssangyong European Parts Center B.V.
자산	7,017,149	7,158,932
부채	842,529	11,129,549
자본	6,174,620	(3,970,617)
매출	6,512,641	14,118,627
당기순이익	491,881	116,206
총포괄이익	491,881	116,206

주석 - 계속

<전기말>

(단위: 천원)			
회 사 명	쌍용(의정)기차배건제조유한공사(*)	쌍용기차유한공사	Ssangyong European Parts Center B.V.
자산	-	6,609,412	7,940,806
부채	-	255,069	12,388,132
자본	-	6,354,343	(4,447,326)
매출	-	3,814,332	13,852,837
당기순이익	(262,511)	809,326	125,145
총포괄이익	(262,511)	809,326	125,145

(*) 쌍용(의정)기차배건제조유한공사는 전기 중에 청산되었으며, 관련 손익은 청산일까지의 요약포괄손익계산서입니다.

10. 기타자산

당기말 및 전기말 현재 회사의 기타자산의 장부가액은 다음과 같습니다.

(단위: 천원)		
구 분	당기말	전기말
유동성 기타자산		
선급금	2,196,221	2,041,322
(-)대손충당금	(10,298)	(1,147)
선급비용	4,811,936	4,208,777
미수법인세환급액	794,694	983,619
합 계	7,792,553	7,232,571
비유동성 기타자산		
기타비유동자산	360,473	357,350

주식 - 계속

11. 유형자산

(1) 당기말 및 전기말 현재 유형자산 장부금액의 구성내역은 다음과 같습니다.

<당기말>

(단위: 천원)					
구분	취득원가	정부보조금	감가상각누계액	손상차손누계액	장부금액
토지	475,531,313	-	-	-	475,531,313
건물	530,841,465	1,650,125	186,171,422	148,371,912	194,648,006
건축물	105,440,373	156,164	59,172,283	29,156,376	16,955,550
기계장치	1,255,831,372	593,294	1,008,322,247	98,853,954	148,061,877
차량운반구	9,621,509	-	6,785,350	1,194,962	1,641,197
공구와기구	891,332,596	14,909	550,255,759	162,637,823	178,424,105
비품	67,166,387	15,571	38,058,387	4,542,664	24,549,765
건설중인자산	131,569,206	-	-	-	131,569,206
미착기계	2,355,375	-	-	-	2,355,375
합계	3,469,689,596	2,430,063	1,848,765,448	444,757,691	1,173,736,394

<전기말>

(단위: 천원)					
구분	취득원가	정부보조금	감가상각누계액	손상차손누계액	장부금액
토지	475,305,570	-	-	-	475,305,570
건물	520,204,787	1,696,822	176,446,878	148,371,912	193,689,175
건축물	103,715,045	176,520	57,532,368	29,156,376	16,849,781
기계장치	1,229,675,167	789,603	1,030,309,009	99,310,297	99,266,258
차량운반구	10,166,641	-	6,956,132	1,263,535	1,946,974
공구와기구	873,276,231	31,508	507,905,818	163,823,075	201,515,830
비품	62,805,139	26,413	34,054,232	4,924,001	23,800,493
건설중인자산	70,917,106	-	-	-	70,917,106
미착기계	862,440	-	-	-	862,440
합계	3,346,928,126	2,720,866	1,813,204,437	446,849,196	1,084,153,627

주식 - 계속

(2) 당기 및 전기 중 유형자산 장부금액의 주요 변동은 다음과 같습니다.

<당기>

(단위: 천원)						
구분	기초	취득	처분	기타(*)	감가상각비(**)	당기말
토지	475,305,570	225,139	-	604	-	475,531,313
건물	193,689,175	735,337	-	9,901,341	9,677,847	194,648,006
구축물	16,849,781	260,922	1	1,472,406	1,627,558	16,955,550
기계장치	99,266,258	1,127,364	108,685	75,018,431	27,241,491	148,061,877
차량운반구	1,946,974	160,767	27,884	85,382	524,042	1,641,197
공구와기구	201,515,830	5,871,711	3,743	20,788,505	49,748,198	178,424,105
비품	23,800,493	4,032,888	32,861	2,600,326	5,851,081	24,549,765
건설중인자산	70,917,106	157,588,772	97,167	(96,839,505)	-	131,569,206
미착기계	862,440	13,672,439	-	(12,179,504)	-	2,355,375
합계	1,084,153,627	183,675,339	270,341	847,986	94,670,217	1,173,736,394

<전기>

(단위: 천원)						
구분	기초	취득	처분	기타	감가상각비(**)	당기말
토지	469,644,702	19,360	154,021	5,795,529	-	475,305,570
건물	200,432,599	1,335,708	129,642	1,447,294	9,396,784	193,689,175
구축물	17,632,819	93,830	120,297	835,011	1,591,582	16,849,781
기계장치	111,035,013	4,401,773	91,672	20,116,918	36,195,774	99,266,258
차량운반구	2,158,748	450,316	112,466	9,537	559,161	1,946,974
공구와기구	196,280,440	28,206,687	41,641	42,669,045	65,598,701	201,515,830
비품	16,895,388	10,379,522	59,809	1,237,727	4,652,335	23,800,493
건설중인자산	37,322,042	106,584,628	134,907	(72,854,657)	-	70,917,106
미착기계	-	862,440	-	-	-	862,440
합계	1,051,401,751	152,334,264	844,455	(743,596)	117,994,337	1,084,153,627

(*) 당기 건설중인자산 및 본계정 중 자본화 원가로 유입된 금액은 910,576천원 입니다.

(**) 현금흐름표상 감가상각비에는 운휴자산 감가상각비가 각각 20,066 천원 및 36,025천 원이 제외되어 있습니다.

주식 - 계속

(3) 당기말 현재 차입금 관련 담보 제공된 내역은 다음과 같습니다.

(단위: 천원)			
과 목	내 용	장부가액	채권최고액
토 지	경기도 평택시 칠괴동150-3(공장용지) 외	340,071,778	2,310억원
건물 및 구축물	"	65,378,681	
기계장치 등		9,659,386	
합계		415,109,845	

(4) 당기 및 전기 중 자본화된 차입원가와 자본화 이자율은 다음과 같습니다.

(단위: 천원)		
구 분	당기	전기
자본화된 차입원가(*)	1,667,679	-
자본화 이자율	4.72%	-

(*) 당기 중 무형자산으로 자본화된 차입원가는 757,103천원 입니다.

12. 무형자산

(1) 당기말 및 전기말 현재 무형자산의 구성내역은 다음과 같습니다.

<당기말>

(단위: 천원)					
구분	취득원가	정부보조금	감가상각누계액	손상차손누계액	장부금액
개발비	28,564,573	-	14,341,540	-	14,223,033
산업재산권	1,873,286	21,966	756,331	31,378	1,063,611
기타무형자산	146,951,689	26,563	10,707,300	589,036	135,628,790
합계	177,389,548	48,529	25,805,171	620,414	150,915,434

주식 - 계속

<전기말>

(단위: 천원)					
구분	취득원가	정부보조금	감가상각누계액	손상차손누계액	장부금액
개발비	14,478,684	-	9,371,382	-	5,107,302
산업재산권	1,217,210	5,802	475,150	-	736,258
기타무형자산	88,832,542	21,609	4,440,435	686,796	83,683,702
합계	104,528,436	27,411	14,286,967	686,796	89,527,262

(2) 당기 및 전기 중 무형자산의 변동내역은 다음과 같습니다.

<당기>

(단위: 천원)								
구분	기초	취득(*)	대체	처분	상각	손상차손	기타(**)	당기말
개발비	5,107,302	-	14,012,691	-	4,970,159	-	73,199	14,223,033
산업재산권	736,258	638,336	-	-	279,605	31,378	-	1,063,611
기타무형자산	83,683,702	72,018,698	(14,012,691)	587,760	6,252,965	(97,760)	682,046	135,628,790
합계	89,527,262	72,657,034	-	587,760	11,502,729	(66,382)	755,245	150,915,434

(*) 기타의무형자산 취득액 중 정부보조금으로 취득한 금액은 46,244천원 입니다

(**) 당기 개발비 및 기타무형자산 중 자본화 원가로 유입된 금액은 757,103천원이며, 환율 변동차이 금액이 포함되어 있습니다.

<전기>

(단위: 천원)							
구분	기초	취득	대체	상각	손상차손	기타	당기말
개발비	47,996,313	-	(21,240,402)	21,648,609	-	-	5,107,302
산업재산권	658,066	344,860	-	231,598	35,070	-	736,258
기타무형자산	7,960,633	57,266,957	21,240,402	3,503,920	5,194	724,824	83,683,702
합계	56,615,012	57,611,817	-	25,384,127	40,264	724,824	89,527,262

(3) 당기 및 전기의 계정과목별 무형자산 상각내역은 다음과 같습니다.

(단위: 천원)		
구분	당기	전기
제조원가	4,696,439	21,307,066
판매비와 관리비	6,806,290	4,077,061
합계	11,502,729	25,384,127

주석 - 계속

13. 차입금

(1) 당기말 및 전기말 현재 단기차입금 내역은 다음과 같습니다.

(단위: 천원)				
차 입 처	종 류	연이자율(%)	당기말	전기말
산업은행	산업운영자금	CD금리 + 2.26%	30,000,000	30,000,000
우리은행(*)	운영자금	CD금리 + 2.0%	5,000,000	-
BOA 등	BANKER'S USANCE	0.49% ~ 1.27%	64,540,013	21,608,036
합 계			99,540,013	51,608,036

(*) 장기차입금 중 만기가 1년 이내 도래하는 금액입니다.

(2) 당기말 및 전기말 현재 장기차입금 내역은 다음과 같습니다.

(단위: 천원)				
차 입 처	종 류	연이자율(%)	당기말	전기말
우리은행	운영자금	CD금리 + 2.0%	30,000,000	-
차감: 1년 이내 도래분			5,000,000	-
합 계			25,000,000	-

(3) 당기말 및 전기말 현재 사채 내역은 다음과 같습니다.

(단위: 천원)					
종 류	발 행 일	만 기 일	이자율(%)	당기말	전기말
무보증사모사채	2011-02-09	2014-02-09	7.00	-	95,404,765

무보증사모사채는 당기 중 전액 상환되었습니다.

(4) 당기말 현재 차입금과 관련하여 제공한 담보내역은 다음과 같습니다.

(단위: 천원)			
담보권자	담보제공자산	담보설정일	채권최고액
산업은행	토지, 건물 및 기계장치	2009년 8월 13일	195,000,000
우리은행	토지, 건물 및 기계장치	2014년 10월 29일	36,000,000

주석 - 계속

14. 기타지급채무

당기말 및 전기말 현재 기타지급채무 내역은 다음과 같습니다.

(단위: 천원)		
구 분	당기말	전기말
기타지급채무		
미지급비용	29,715,325	20,352,993

15. 제품보증충당부채

당기말 및 전기말 현재 연결실체는 제품매출에 대해 보증수리를 실시하고 있으며, 이에 따라 예상되는 보증수리비용 추산액을 제품보증충당부채로 설정하고 있습니다.

(단위: 천원)						
구 분	기초잔액	증 가	감 소	기말잔액	유동성	비유동성
당기말	125,479,981	113,075,513	100,689,455	137,866,039	57,556,475	80,309,564
전기말	118,598,929	82,634,200	75,753,148	125,479,981	48,780,982	76,698,999

16. 기타부채 및 기타장기부채

당기말 및 전기말 현재 기타부채 및 기타장기부채의 장부가액은 다음과 같습니다.

(단위: 천원)		
구 분	당기말	전기말
기타부채		
선수금	2,982,710	5,689,992
예수보증금	763,400	1,507,995
예수금	18,747,108	19,554,631
합계	22,493,218	26,752,618

주석 - 계속

17. 퇴직급여제도

(1) 당기말 및 전기말 현재 확정급여형 퇴직급여제도와 관련하여 연결실체의 의무로 인하여 발생하는 재무상태표상 구성항목은 다음과 같습니다.

(단위: 천원)		
구 분	당기말	전기말
기금이 적립된 제도에서 발생한 확정급여채무의 현재가치	248,189,001	176,130,156
사외적립자산의 공정가치	(1,440,612)	(1,474,038)
순확정급여부채(자산)	246,748,389	174,656,118

(2) 당기 및 전기의 순확정급여부채(자산)의 변동내용은 다음과 같습니다.

<당기>

(단위: 천원)			
구 분	확정급여채무 현재가치	사외적립자산	합 계
기초	176,130,156	(1,474,038)	174,656,118
당기근무원가	31,645,593	-	31,645,593
이자비용(이자수익)	7,853,867	(64,185)	7,789,682
과거근무원가	26,353,104	-	26,353,104
소 계	241,982,720	(1,538,223)	240,444,497
재측정요소			
사외적립자산의 수익(위의 이자에 포함된 금액 제외)	-	34,064	34,064
추정과 실제의 차이로 인한 보험수리적 손익	(14,629,891)	-	(14,629,891)
재무적가정의 변동에서 발생하는 보험수리적손익	32,480,964	-	32,480,964
인구통계학적 가정의 변동에서 발생하는 보험수리적손익	(2,574,903)	-	(2,574,903)
소 계	15,276,170	34,064	15,310,234
제도에서 지급한 금액	(63,547)	63,547	0
지급액	(6,958,637)	-	(6,958,637)
미지급금으로의 대체	(2,047,705)	-	(2,047,705)
기말	248,189,001	(1,440,612)	246,748,389

주석 - 계속

<전기>

(단위: 천원)			
구 분	확정급여채무 현재가치	사외적립자산	합 계
기초	144,823,054	(1,524,841)	143,298,213
당기근무원가	28,664,682	-	28,664,682
이자비용(이자수익)	5,629,710	(59,122)	5,570,588
과거근무원가와 정산으로 인한 손익	1,689,737	-	1,689,737
소 계	180,807,183	(1,583,963)	179,223,220
재측정요소			
사외적립자산의 수익(위의 이자에 포함된 금액 제외)	-	23,883	23,883
추정과 실제의 차이로 인한 보험수리적 손익	9,191,487	-	9,191,487
인구통계적가정의 변동에서 발생하는 보험수리적손익	2,767,538	-	2,767,538
재무적가정의 변동에서 발생하는 보험수리적손익	(10,732,545)	-	(10,732,545)
소 계	1,226,480	23,883	1,250,363
지급금액	-	-	-
제도에서 지급한 금액	(86,042)	86,042	-
회사에서 지급한 금액	(5,817,465)	-	(5,817,465)
기말	176,130,156	(1,474,038)	174,656,118

(3) 당기말 및 전기말 현재 보험수리적평가를 위하여 사용된 주요 가정은 다음과 같습니다.

(단위: %)		
구 분	당기말	전기말
할인률	3.41	4.39
기대임금상승률(인플레이션 포함)	5.31	5.32

(4) 보고기간 말 현재 다른 모든 가정이 유지될 때, 유의적인 보험수리적 가정이 발생가능한 합리적인 범위 내에서 변동할 경우 확정급여채무에 미치는 영향은 다음과 같습니다.

(단위: 천원)		
구 분	증 가	감 소
할인율의 1% 변동	(31,873,113)	38,082,514
기대임금상승률의 1% 변동	35,905,880	(30,718,978)

주석 - 계속

보험수리적가정들 사이에는 상관관계가 있으므로 가정의 변동이 독립적으로 발생되지 않을 것이기 때문에 상기의 민감도 분석은 확정급여채무의 실제변동을 나타내지 않을 것입니다. 또한 상기의 민감도 분석에서 확정급여채무의 현재가치는 연결재무상태표상 확정급여채무를 측정하는 데 적용한 예측단위적립방식을 사용하여 측정되었습니다.

18. 우발채무와 약정사항

당기말 현재 연결실체의 우발채무 및 주요 약정사항의 내용은 다음과 같습니다.

- (1) 연결실체는 전제품의 매출에 대해 제조물배상책임보험에 가입하고 있습니다.
- (2) 연결실체는 당기말 현재 산업은행 등과 총 USD 268백만불(실행금액 USD 101백만불)의 수입신용장 약정 등을 체결하고 있습니다.
- (3) 당기말 현재 금융기관과의 주요 차입 한도 약정내용은 다음과 같습니다.

(단위: 천원)			
금융기관	구분	한도	실행금액
산업은행	일반대출	30,000,000	30,000,000
우리은행	일반대출	30,000,000	30,000,000
JP Morgan	당좌대출	50,000,000	-
농협은행	한도대출	15,000,000	-
합계	-	125,000,000	60,000,000

- (4) 당기말 현재 국내에서 진행중인 소송사건 중 연결실체가 원고인 소송사건은 5건 (소송금액: 6,069백만원)이고, 피고로 진행중인 소송사건은 29건(소송금액: 23,277백만원)입니다. 연결실체는 당기말 현재 진행중인 소송과 관련하여 손실금액을 합리적으로 추정할 수 있고 손실이 발생할 가능성이 높은 금액 25,424백만원을 미지급금으로 계상하고 있습니다.

주석 - 계속

19. 자본금

당기말 및 전기말 현재 자본금 내역은 다음과 같습니다.

(단위: 천원)		
구 분	당기말	전기말
수권주식수(주)	3,000,000,000	3,000,000,000
발행주식수(주)	137,220,096	137,220,096
1주의 금액(원)	5,000	5,000
자본금	686,100,480	686,100,480

20. 기타불입자본

당기말 및 전기말 현재 기타불입자본내역은 다음과 같습니다.

(단위: 천원)			
구 분	당기말	전기말	
기타불입자본	주식발행초과금	11,452,713	11,452,713
	감자차익(*)	118,189,001	120,351,580
	출자전환채무	931,508	931,508
	자기주식(*)	(1,189,820)	(108,530)
	기타자본잉여금(*)	-	(3,243,869)
	합계	129,383,402	129,383,402

(*) 연결실체는 당기 중 2009년 회생계획안에 따라 출자전환한 채무에 대한 조사확정재판결과를 반영하여 자기주식과 감자차익을 조정계상하였습니다.

주석 - 계속

21. 기타자본구성요소

(1) 당기말 및 전기말 현재 기타자본구성요소 내역은 다음과 같습니다.

(단위: 천원)		
구분	당기말	전기말
파생상품평가손익	(14,167,300)	26,833,680
해외사업환산손익	1,102,069	686,161
합계	(13,065,231)	27,519,841

(2) 당기 및 전기 중 파생상품평가이익의 변동내역은 다음과 같습니다.

(단위: 천원)		
구분	당기	전기
기초금액	26,833,680	18,999,750
파생상품의 평가로 인한 순평가차익	(14,167,300)	26,833,680
당기손익으로 재분류된 금액	(26,833,680)	(18,999,750)
기말금액	(14,167,300)	26,833,680

(3) 당기 및 전기 중 해외사업환산손익의 변동내역은 다음과 같습니다.

(단위: 천원)		
구분	당기	전기
기초금액	686,161	862,490
해외사업환산손익의 변동	415,908	(176,329)
기말금액	1,102,069	686,161

주석 - 계속

22. 결손금(이익잉여금)

(1) 당기말 및 전기말 현재 결손금(이익잉여금) 내역은 다음과 같습니다.

(단위: 천원)		
구분	당기말	전기말
미처리결손금(미처분이익잉여금)	(25,034,685)	41,194,141

(2) 당기 및 전기 중 결손금(이익잉여금)의 변동내역은 다음과 같습니다.

(단위: 천원)		
구분	당기	전기
기초금액	41,194,141	44,842,295
당기순손실	(50,918,592)	(2,397,791)
순확정급여부채의 재측정요소	(15,310,234)	(1,250,363)
기말금액	(25,034,685)	41,194,141

23. 법인세비용

(1) 보고기간 종료일 현재 법인세비용의 구성내역은 다음과 같습니다.

(단위: 천원)		
구분	당기	전기
지배회사 법인세 부담액	-	-
지배회사 자본에 직접 반영된 법인세비용	-	-
지배회사 법인세비용	-	-
종속회사 법인세비용	226,137	348,173
연결회사 법인세비용	226,137	348,173

주석 - 계속

(2) 당기 및 전기 중 주요 누적일시적차이 및 이연법인세자산(부채)의 증감내역은 다음과 같습니다.

<당기>

(단위: 천원)				
구 분	기초	감소	증가	당기말
<차감(가산)할 일시적차이 및 세무상 결손금>				
대손충당금	-	-	-	-
정부보조금	4,560,013	2,085,976	1,090,789	3,564,826
제품보증충당부채	125,479,981	125,479,981	137,866,039	137,866,039
퇴직급여충당부채	207,848,904	51,994,890	91,771,157	247,625,171
유형자산손상차손	145,782,462	17,557,676	56,182	128,280,968
개발비	60,050,587	14,900,531	-	45,150,056
감가상각비	14,675,862	3,800,285	5,398,227	16,273,804
미지급금	75,439,294	75,501,755	50,428,684	50,366,223
미지급비용	19,385,586	19,385,586	29,561,974	29,561,974
종속기업투자주식	4,184,519	-	-	4,184,519
외화환산손익	26,620	26,620	-	-
파생상품평가손익	(31,488,313)	(30,255,663)	14,974,250	13,741,600
기타장기종업원급여	16,281,616	16,281,616	15,619,578	15,619,578
토지	(260,707,239)	-	(6,289)	(260,713,528)
기타	(512,276)	(1,039,267)	309,826	836,817
세무상결손금	1,056,127,630	-	48,816,458	1,104,944,088
소 계	1,437,135,246			1,537,302,135
이연법인세자산 인식제외 금액	1,437,135,246			1,537,302,135
이연법인세자산 인식대상 금액	-			-
세 율	22.0%			22.0%
차감할 일시적차이 및 세무상결손금 으로 인한 이연법인세자산	-			-
<이월세액공제>				
이월세액공제	16,186,266	4,434,622		11,751,644
이연법인세자산 인식제외 금액	16,186,266	4,434,622		11,751,644
이연법인세자산 인식대상 금액	-			-
이월세액공제로 인한 이연법인세자산	-			-
지배회사 이연법인세 총액	-			-
종속회사 이연법인세 총액	57,407	38,338	-	19,069
연결회사 이연법인세 총액	57,407	38,338	-	19,069

주석 - 계속

지배회사는 일시적차이, 이월결손금 및 이월세액공제에 대하여 미래과세소득의 발생으로 인한 법인세효과를 예측할 수 없어 이연법인세자산을 인식하지 않았습니다.

<전기>

(단위: 천원)				
구 분	기초	감소	증가	전기말
<차감(가산)할 일시적차이 및 세무상 결손금>				
대손충당금	48,289	-	(48,289)	-
정부보조금	4,312,255	1,222,435	1,470,193	4,560,013
제품보증충당부채	118,598,929	118,598,929	125,479,981	125,479,981
퇴직급여충당부채	133,641,815	17,264,982	91,472,071	207,848,904
유형자산손상차손	161,756,602	23,470,585	7,496,445	145,782,462
개발비	60,725,467	10,344,539	9,669,659	60,050,587
감가상각비	10,416,303	292,063	4,551,622	14,675,862
미지급금	16,669,524	33,171,381	91,941,151	75,439,294
미지급비용	15,439,413	15,439,413	19,385,586	19,385,586
종속기업투자주식	2,863,690	(1,320,829)	-	4,184,519
외화환산손익	(2,220)	(28,840)	-	26,620
파생상품평가손익	(18,999,750)	-	(12,488,563)	(31,488,313)
기타장기종업원급여	13,107,758	13,107,758	16,281,616	16,281,616
토지	(260,707,239)	-	-	(260,707,239)
기타	(834,260)	(772,950)	(450,966)	(512,276)
세무상결손금	1,313,655,359	-	(257,527,729)	1,056,127,630
소 계	1,570,691,935			1,437,135,246
이연법인세자산 인식제외 금액	1,570,691,935			1,437,135,246
이연법인세자산 인식대상 금액	-			-
세 율	22.0%			22.0%
차감할 일시적차이 및 세무상결손금 으로 인한 이연법인세자산	-			-
<이월세액공제>				
이월세액공제	17,263,892	1,077,626	-	16,186,266
이연법인세자산 인식제외 금액	17,263,892	1,077,626	-	16,186,266
이연법인세자산 인식대상 금액	-			-
이월세액공제로 인한 이연법인세자산	-			-
지배회사 이연법인세 총액	-			-
종속회사 이연법인세 총액	95,525	38,118	-	57,407
연결회사 이연법인세 총액	95,525	38,118	-	57,407

주석 - 계속

24. 비용의 성격별 분류

당기 및 전기 중 발생한 비용의 성격별 분류는 다음과 같습니다.

(단위: 천원)		
계정과목	당기	전기
재고자산의 변동	(2,443,919)	(21,423,470)
원재료 및 상품사용액	2,378,597,898	2,522,419,179
종업원급여	483,084,025	411,223,518
감가상각비	94,670,217	117,994,337
무형자산상각비	11,502,729	25,384,127
기타	438,116,061	438,220,609
합계(*)	3,403,527,011	3,493,818,300

(*) 매출원가 및 판매비와 관리비의 합계입니다.

25. 파생상품

연결실체는 예상 외화매출 환율변동 위험을 최소화하기 위한 목적으로 산업은행 등과 파생상품 계약을 체결하고 있습니다. 당기말 현재 현금흐름위험회피회계를 적용한 외화선도거래의 평가 중 효과적인 부분은 파생상품평가이익 1,328,350천원 및 파생상품평가손실 1,5495,650천원으로 기타자본구성요소(기타포괄손익누계액)로 계상하고 있으며, 비효과적인 부분 425,700천원을 당기손익으로 인식하였습니다.

주석 - 계속

26. 판매비와 관리비

(1) 당기 및 전기의 판매비 세부내역은 다음과 같습니다.

(단위: 천원)		
구 분	당기	전기
판매보증비	76,801,197	62,867,373
판매수수료	168,109,296	151,138,511
광고선전비	17,436,678	19,407,650
수출제비	61,419,389	74,766,881
기타판매비	41,334,190	39,085,026
합계	365,100,750	347,265,441

(2) 당기 및 전기의 관리비 세부내역은 다음과 같습니다.

(단위: 천원)		
구 분	당기	전기
급여	48,163,279	48,075,887
퇴직급여	6,892,145	6,125,022
복리후생비	12,725,732	13,306,044
임차료	10,520,173	10,554,190
지급수수료	23,741,683	23,307,737
감가상각비	7,365,553	5,719,079
경상개발비	19,898,965	18,321,478
무형자산상각비	6,806,289	4,077,061
대손상각비	(121,532)	(685,177)
기타관리비	32,968,037	35,798,799
합계	168,960,324	164,600,120

주석 - 계속

27. 영업외수익 및 영업외비용

(1) 당기 및 전기의 영업외수익 세부내역은 다음과 같습니다.

(단위: 천원)		
구 분	당기	전기
수수료수익	1,989,428	14,797,763
외환차익	12,819,814	12,899,231
외화환산이익	869,419	389,131
유형자산처분이익	1,209,846	279,557
기타영업외수익	30,365,609	17,652,874
합계	47,254,116	46,018,556

(2) 당기 및 전기의 영업외비용 세부내역은 다음과 같습니다.

(단위: 천원)		
구 분	당기	전기
외환차손	10,620,978	13,234,225
외화환산손실	782,062	753,724
유형자산처분손실	86,068	448,170
매출채권처분손실	13,469,988	12,682,235
기타영업외비용	29,138,646	33,813,931
합계	54,097,742	60,932,285

주석 - 계속

28. 금융수익 및 금융비용

(1) 당기 및 전기의 금융수익 세부내역은 다음과 같습니다.

(단위: 천원)		
구 분	당기	전기
이자수익	5,060,120	7,669,188
배당금수익	11,000	8,500
외환차익	6,247,850	5,776,888
외화환산이익	1,362,633	294,450
파생상품처분이익	36,832,905	25,648,865
파생상품평가이익	615,900	2,150,880
합계	50,130,408	41,548,771

(2) 당기 및 전기의 금융비용 세부내역은 다음과 같습니다.

(단위: 천원)		
구 분	당기	전기
이자비용	1,149,266	8,732,427
외환차손	6,754,679	6,264,455
외화환산손실	289,132	463,126
매도가능금융자산처분손실	9,576	-
파생상품처분손실	8,648,800	4,276,898
파생상품평가손실	190,200	-
합계	17,041,653	19,736,906

(3) 당기 및 전기의 범주별로 분석한 금융순손익의 내역은 다음과 같습니다.

(단위: 천원)		
구 분	당기	전기
대여금 및 수취채권	4,477,526	300,907
매도가능금융자산	1,424	6,000
기타금융부채	28,609,805	21,504,958
합 계	33,088,755	21,811,865

주석 - 계속

29. 주당순손실

(1) 당기 및 전기 중 기본주당순손실 산정내역은 다음과 같습니다.

(단위: 천원, 주)		
구 분	당기	전기
당기순손실	50,918,592	2,397,791
보통주에 귀속되는 손실	50,918,592	2,397,791
유통보통주식수	137,193,650	131,584,991
기본 및 희석주당손실(*)	371 원	18 원

(*) 당기말 및 전기말 현재 회사가 발행한 희석성 잠재적보통주가 없으므로 기본주 당손실과 희석주당손실은 동일합니다.

(2) 보고기간 종료일 현재 유통보통주식수 산정내역은 다음과 같습니다.

<당기>

(단위: 주)						
구분	유통기간(개시)	유통기간(종료)	발행주식수	총 유통주식수	가중치	유통주식수
기초	2014-01-01	2014-12-31	137,220,096	137,220,096	365/365	137,220,096
자기주식	2014-01-01	2014-12-31	(21,706)	(21,706)	365/365	(21,706)
자기주식취득	2014-12-24	2014-12-31	(216,258)	(216,258)	8/365	(4,740)
합계						137,193,650

<전기>

(단위: 주)						
구분	유통기간(개시)	유통기간(종료)	발행주식수	총 유통주식수	가중치	유통주식수
기초	2013-01-01	2013-04-03	122,674,641	122,674,641	93/365	31,256,826
자기주식취득	2013-04-04	2013-05-21	(21,706)	122,652,935	48/365	16,129,701
유상증자	2013-05-22	2013-12-31	14,545,455	137,198,390	224/365	84,198,464
합계						131,584,991

주석 - 계속

30. 영업으로부터 창출된 현금흐름

당기와 전기 중의 영업으로부터 창출된 현금흐름은 다음과 같습니다.

(단위: 천원)				
구 분	당기		전기	
1. 당기순손실		(50,918,592)		(2,397,791)
2. 조정사항		182,927,511		203,678,680
퇴직급여	42,130,935		35,925,008	
감가상각비	94,650,151		117,958,312	
무형자산상각비	11,502,729		25,384,127	
매출채권 처분손실	13,469,988		12,682,235	
외화환산손익	(1,160,859)		533,269	
유형자산처분손익	(1,123,778)		168,612	
이자수익비용	(3,910,853)		1,063,239	
배당금수익	(11,000)		(8,500)	
재고자산평가	4,202,306		11,102,920	
기타	23,177,892		(1,130,542)	
3. 영업활동으로 인한 자산·부채의 변동		(66,191,593)		74,215,423
매출채권	20,680,236		(26,568,392)	
미수금	11,539,982		(10,127,485)	
재고자산	15,547,940		(23,167,569)	
기타자산	844,078		(1,263,062)	
매입채무	(87,938,970)		86,225,214	
미지급금	(40,019,723)		44,242,062	
미지급비용	10,176,388		-	
제품충당부채	12,386,059		6,881,052	
퇴직금의 지급	(6,958,637)		(5,817,466)	
기타부채	(2,448,946)		3,811,069	
영업으로부터 창출된 현금흐름		65,817,326		275,496,312

주석 - 계속

31. 부문별 보고

(1) 연결실체는 영업수익을 창출하는 재화나 용역의 성격 및 서비스를 제공하기 위한 자산의 특성 등을 고려하여 연결실체 전체를 단일 보고부문으로 결정하였습니다. 따라서, 보고부문별 영업수익 및 법인세비용차감전순이익, 자산·부채총액에 대한 주식기재는 생략하였습니다.

(2) 당기 및 전기말 현재 각 지역에 대한 매출 정보내역은 다음과 같습니다.

(단위: 천원)						
구분	한국	유럽	아시아·태평양	기타	연결조정	합계
당기말	1,993,511,258	648,279,395	283,389,215	410,346,962	(8,937,404)	3,326,589,426
전기말	1,920,660,629	862,505,402	269,650,176	440,036,945	(7,982,606)	3,484,870,546

비유동자산의 경우 모두 국내에 소재하므로 별도 기재하지 아니하였으며 매출액의 대부분은 개인 및 해외대리점과의 계약을 통해 발생하므로 주요 고객정보를 기재 하지 아니하였습니다.

(3) 당기 및 전기 중 제품 및 용역에 대한 매출 정보내역은 다음과 같습니다.

(단위: 천원)				
구분	차량	상품 등	기타	합계
당기	2,945,297,419	356,045,310	25,246,697	3,326,589,426
전기	3,053,604,697	409,032,389	22,233,460	3,484,870,546

32. 특수관계자와의 거래

(1) 당기말 현재 연결실체의 특수관계자는 다음과 같습니다.

구분	특수관계자의 명칭
지배회사	Mahindra & Mahindra Ltd.
기타특수관계자	Mahindra Vehicle Manufacturing Ltd. Mahindra&Mahindra South Africa Ltd.

주석 - 계속

당사와 당사의 종속기업 사이의 거래는 연결시 제거되었으며, 아래 특수관계자거래 및 관련 채권, 채무잔액에는 주석으로 공시되지 않습니다.

(2) 당기 및 전기 중 특수관계자 거래 내역(자금거래 및 지분거래는 아래 별도 주석 참고)은 다음과 같습니다.

<당기>

(단위: 천원)						
구 분	회사의 명칭	매출	기타수익	매입	유무형자산취득	기타비용
지배회사	Mahindra & Mahindra Ltd.	1,409,962	81,738	302,048	-	2,239,024
기타 특수관계자	Mahindra Vehicle Manufacturing Ltd. 외 1개	13,641,777	77,504	-	-	101,928

<전기>

(단위: 천원)						
구 분	회사의 명칭	매출	기타수익	매입	유무형자산취득	기타비용
지배회사	Mahindra & Mahindra Ltd.	2,773,104	135,921	-	566,867	7,643,541
기타 특수관계자	Mahindra Vehicle Manufacturing Ltd. 외 1개	60,765,429	1,162,203	-	-	161,017

연결실체가 당기 및 전기 중 인식한 대손상각비는 없습니다.

(3) 당기말 및 전기말 현재 채권·채무잔액(차입금 및 대여금은 제외)은 다음과 같습니다.

<당기말>

(단위: 천원)					
구 분	회사의 명칭	채권		채무	
		매출채권	기타채권	매입채무	기타채무
지배회사	Mahindra & Mahindra Ltd	40,507	159,510	205,628	982,293
기타 특수관계자	Mahindra Vehicle Manufacturing Ltd. 외 1개	1,459,978	23,435	-	125,892

주석 - 계속

<전기말>

(단위: 천원)					
구 분	회사의 명칭	채권		채무	
		매출채권	기타채권	매입채무	기타채무
지배회사	Mahindra & Mahindra Ltd	63,646	698,142	-	972,916
기타 특수관계자	Mahindra Vehicle Manufacturing Ltd. 외 1개	460,182	6,118	-	47,315

연결실체는 당기말과 전기말 현재 상기 특수관계자 채권에 대하여 대손충당금을 인식하고 있지 않습니다.

(4) 당기 및 전기 중 현재 특수관계자로부터의 차입거래내역은 다음과 같습니다.

<당기>

(단위: 천원)					
특수관계자명	계정과목	기초	증가	감소	기말
지배회사					
Mahindra & Mahindra Ltd	사채	95,404,765	-	95,404,765	-

<전기>

(단위: 천원)					
특수관계자명	계정과목	기초	증가	감소	기말
지배회사					
Mahindra & Mahindra Ltd	사채	95,404,765	-	-	95,404,765

(5) 당기 및 전기 중 현재 특수관계자와의 지분거래내역은 다음과 같습니다.

(단위: 천원)

구 분	거래상대방	거래내역	당기	전기
지배회사	Mahindra & Mahindra Ltd.	유상증자	-	79,634,232

주석 - 계속

(6) 당기와 전기 중 지배회사가 주요 경영진(등기임원)에 대한 보상을 위해 비용으로 반영한 금액은 다음과 같습니다.

(단위: 천원)		
구분	당기	전기
단기종업원급여	808,724	491,531
퇴직급여	39,582	14,575

33. 금융상품

(1) 자본위험관리

연결실체는 부채와 자본 잔액의 최적화를 통하여 주주이익을 극대화시키는 동시에 계속기업으로서 지속될 수 있도록 자본을 관리하고 있습니다. 연결실체의 전반적인 전략은 2013년과 변동이 없습니다.

연결실체는 자본관리지표로 부채비율을 이용하고 있으며 이 비율은 총부채를 총자본으로 나누어 산출하고 있으며 총부채 및 총자본은 재무제표의 금액을 기준으로 계산합니다. 또한, 연결실체는 외부적으로 강제된 자기자본규제를 받는 대상은 아닙니다.

당기말 및 전기말 현재 부채비율은 다음과 같습니다.

(단위: 천원)		
구분	당기말	전기말
부채	1,191,048,023	1,233,427,622
자본	777,383,966	884,197,864
부채비율	153.21%	139.50%

(2) 금융자산, 금융부채 및 자본의 각 범주별로 채택한 주요 회계정책 및 방법(인식기준과 측정기준, 그리고 수익과 비용 인식기준을 포함)은 주석 2에 상세히 공시되어 있습니다.

주식 - 계속

(3) 당기말 및 전기말 현재 연결실체의 금융자산과 금융부채의 범주별 내역은 다음과 같습니다.

1) 금융자산

<당기말>

(단위: 천원)					
구 분	대여금및수취채권	매도가능금융자산	위험회피수단으로 지정된 파생상품	합계	공정가액
현금및현금성자산	156,765,307	-	-	156,765,307	156,765,307
장기금융상품	6,000	-	-	6,000	6,000
매출채권및기타채권	216,364,904	-	-	216,364,904	216,364,904
매도가능금융자산	-	560,000	-	560,000	560,000
파생상품자산	-	-	1,232,650	1,232,650	1,232,650
합계	373,136,211	560,000	1,232,650	374,928,861	374,928,861

<전기말>

(단위: 천원)					
구 분	대여금및수취채권	매도가능금융자산	위험회피수단으로 지정된 파생상품	합계	공정가액
현금및현금성자산	366,790,832	-	-	366,790,832	366,790,832
장기금융상품	6,000	-	-	6,000	6,000
매출채권및기타채권	259,055,047	-	-	259,055,047	259,055,047
매도가능금융자산	-	560,000	-	560,000	560,000
파생상품자산	-	-	28,984,560	28,984,560	28,984,560
합계	625,851,879	560,000	28,984,560	655,396,439	655,396,439

2) 금융부채

(단위: 천원)								
구 분	당기말				전기말			
	상각후원가 측정 금융부채	위험회피수단으로 지정된 파생상품	합계	공정가치	상각후원가 측정 금융부채	위험회피수단으로 지정된 파생상품	합계	공정가치
매입채무및기타채무	628,806,535	-	628,806,535	628,806,535	743,244,488	-	743,244,488	743,244,488
차입금	124,540,013	-	124,540,013	124,540,013	147,012,801	-	147,012,801	147,012,801
파생상품부채	-	14,974,250	14,974,250	14,974,250	-	-	-	-
합계	753,346,548	14,974,250	768,320,798	768,320,798	890,257,289	-	890,257,289	890,257,289

주석 - 계속

(4) 재무위험관리

연결실체는 신용위험, 유동성 위험과 시장위험에 노출되어 있습니다. 연결실체는 이러한 위험요소들을 관리하기 위하여 각각의 위험요인에 대해 면밀하게 모니터링하고 대응하는 위험관리 정책 및 프로그램을 운영하고 있습니다.

재무위험관리의 대상이 되는 연결실체의 금융자산은 현금 및 현금성자산, 매도가능금융자산, 매출채권 및 기타채권 등으로 구성되어 있으며 금융부채는 매입채무 및 기타채무, 차입금, 사채 등으로 구성되어 있습니다.

1) 시장위험

가. 환율변동위험

연결실체는 글로벌 영업 및 장부통화와 다른 수입과 지출로 인해 외화 환포지션이 발생하며, 환포지션이 발생하는 주요 외화로는 USD, EUR, JPY 등이 있습니다. 연결실체는 외화로 표시된 채권과 채무 관리를 통하여 환노출 위험을 주기적으로 평가, 관리 및 보고하고 있습니다.

아래 표는 각 외화에 대한 원화 환율의 10% 변동시 민감도를 나타내고 있습니다. 민감도분석은 결제되지 않은 외화표시 화폐성항목만 포함하며, 당기말에 환율이 10%변동할 경우를 가정하여 외화환산을 조정합니다. 관련 외화에 대한 환율인상(원화약세)시 이익이 발생하고, 환율하락(원화강세) 시 손실이 발생합니다.

(단위: 천원)		
환종	환율10% 상승시	환율10% 하락시
USD	3,989,526	(3,989,527)
EUR	(5,556,030)	5,556,030
JPY	(1,988,916)	1,988,916
기타	137,287	(137,287)
합계	(3,418,133)	3,418,133

주석 - 계속

연결실체는 환율변동위험을 최소화하기 위해서 미래예상거래에 대해 현금흐름위험회피 목적으로 통화선도계약을 체결하는 정책을 수립하고 있습니다.

당기말 현재 결제되지 않은 통화선도계약의 세부사항을 나타낸 것입니다.

(단위: 천원)					
구 분		평균약정환율	외화금액	계약금액	공정가치
현금흐름위험회피					
USD	3개월 미만	1,081.19원	USD 160,000,000	172,236,400	(4,081,300)
	3개월 이상 6개월 미만	1,084.32원	USD 180,000,000	194,767,300	(4,194,550)
	6개월 이상 9개월 미만	1,084.53원	USD 160,000,000	172,920,250	(4,297,300)
	9개월 이상 12개월 미만	1,100.44원	USD 110,000,000	120,808,050	(1,168,450)
합 계			USD 610,000,000	660,732,000	(13,741,600)

당기말 현재 자본으로 이연된 통화선도와 관련된 현금흐름 위험회피의 누적손실은 14,167,300천원이며, 이 상당액은 통화선도거래 결제시 당기손익으로 재 분류 될 것입니다. 통화선도거래와 관련된 미래예상거래는 당기말 시점으로 최장1년내에 발생할것으로 예상됩니다.

나. 이자율 위험

이자율 민감도 분석은 당기말 현재 비파생상품의 이자율위험노출에 근거하여 수행되었습니다. 변동금리부 부채의 경우 당기말 현재의 잔액이 보고기간 전체에 대하여 동일하다고 가정하여 민감도 분석을 수행하였습니다. 이자율위험을 주요 경영진에게 내부적으로 보고하는 경우 0.5% 증감이 사용되고 있으며, 이는 합리적으로발생가능한 이자율 변동치에 대한 경영진의 평가를 나타냅니다.

만약 기타 변수가 일정하고 이자율이 현재보다 0.5% 높거나 낮은 경우

- 당기말 연결실체의 당기손익은 176,301천원 감소/증가할 것이며, 이는 주로 변동금리부차입금의 이자율변동위험 때문입니다.

주석 - 계속

2) 신용위험

매출채권은 다수의 거래처로 구성되어 있고, 다양한 지역에 분산되어 있습니다. 매출채권에 대하여 신용평가가 지속적으로 이루어지고 있으며, 필요한 경우 신용보증보험계약을 체결하고 있습니다.

당기말 및 전기말 현재 연결실체의 신용위험에 대한 최대노출정도는 다음과 같습니다.

(단위: 천원)		
구 분	당기말	전기말
매출채권 및 기타채권	216,364,904	259,055,047

3) 유동성 위험

연결실체는 적정 유동성의 유지를 위하여 주기적인 자금수지 예측, 조정을 통해 유동성 위험을 관리하고 있습니다. 연결실체는 원활한 자금운영을 할 수 있도록 신용등급등이 일정수준 이상인 국내외 금융기관에 매출채권을 매각하고 있습니다.

당기말 및 전기말 현재 금융부채의 잔존계약만기에 따른 만기분석(명목가액 기준)은 다음과 같습니다.

<당기말>

(단위: 천원)			
구 분	1년 미만	1년이후	합계
매입채무	367,063,797	-	367,063,797
미지급금	228,492,719	-	228,492,719
단기차입금	100,926,284	-	100,926,284
파생상품부채	14,974,250	-	14,974,250
기타지급채무	29,715,325	-	29,715,325
장기차입금	-	27,212,632	27,212,632
장기미지급금	-	3,534,693	3,534,693
합계	741,172,375	30,747,325	771,919,700

주석 - 계속

<전기말>

(단위: 천원)			
구 분	1년 미만	1년이후	합계
매입채무	456,011,418	-	456,011,418
미지급금	246,656,612	-	246,656,612
단기차입금	51,971,981	-	51,971,981
기타지급채무	20,352,993	-	20,352,993
장기미지급금	-	20,223,465	20,223,465
사채	96,136,637	-	96,136,637
합계	871,129,641	20,223,465	891,353,106

당기말 및 전기말 현재 연결실체가 체결하고 있는 자금조달약정의 내역은 다음과 같습니다.

(단위: 천원)			
구 분		당기말	전기말
차입한도약정	사용금액	60,000,000	30,000,000
	미사용금액	65,000,000	-
	합계	125,000,000	30,000,000

(5) 금융상품의 공정가치

1) 경영진은 연결재무제표에 상각후원가로 인식되는 금융자산 및 금융부채의 장부가액은 공정가치와 유사하다고 판단하고 있습니다.

주석 - 계속

2) 공정가치 측정에 적용된 평가기법과 가정

금융자산 및 금융부채의 공정가치는 다음과 같이 결정하였습니다.

- 표준거래조건과 활성시장이 존재하는 금융자산과 금융부채의 공정가치는 시장가격을참고하여 결정하였습니다.
- 파생상품의 공정가치는 공시된 가격을 이용하여 계산되었습니다. 다만 공시된 가격을이용할 수 없다면, 옵션이 아닌 파생상품의 경우에는 금융상품의 기간에 대하여 적용가능한 수익률곡선을 사용하여 할인된 현금흐름 분석을 수행하며, 옵션인 파생상품의 경우에는 옵션가격결정모형을 사용하고 있습니다. 통화선도계약은 공시된 선도환율과 계약의 만기와 일치하는 공시된 이자율로부터 도출된 수익률곡선을 사용하여 측정하였습니다. 이자율스왑은 공시된 이자율로부터 도출된 적용가능한 수익률곡선에 기초하여 추정되고 할인된 미래현금흐름의 현재가치로 측정하였습니다.
- (상기에 기술된 금융상품을 제외한) 기타 금융자산과 금융부채의 공정가치는 할인된 현금흐름 분석에 기초하여 일반적으로 인정된 가격결정모형에 따라 결정하였습니다.

3) 연결실체는 재무상태표에 공정가치로 측정되는 금융상품에 대하여 공정가치측정에 사용된 투입변수에 따라 다음과 같은 공정가치 서열체계로 분류하였습니다.

- (수준 1) 동일한 자산이나 부채에 대한 활성시장에서의 (조정되지 않은) 공시가격
- (수준 2) 직접적으로(예: 가격) 또는 간접적으로(예: 가격에서 도출되어) 관측가능한, 자산이나 부채에 대한 투입변수. 단 수준 1에 포함된 공시가격은 제외함
- (수준 3) 관측가능한 시장자료에 기초하지 않은, 자산이나 부채에 대한 투입변수(관측가능하지 않은 투입변수)

당기말 및 전기말 현재 최초 인식 후 공정가치로 측정되는 금융상품을 공정가치가 시장에서 관측가능한 정도에 따라 수준 1에서 수준 3으로 분류하여 분석한 것입니다.

<당기말>

(단위: 천원)				
구분	수준 1	수준 2	수준 3	합 계
파생상품자산	-	1,232,650	-	1,232,650
파생상품부채	-	14,974,250	-	14,974,250

주석 - 계속

<전기말>

(단위: 천원)				
구분	수준 1	수준 2	수준 3	합 계
파생상품자산	-	28,984,560	-	28,984,560

4) 연결실체의 통화선도계약(파생상품자산 : 1,232,650천원, 파생상품부채 : 14,974,250)은 원칙적으로 측정대상통화선도의 잔존기간과 일치하는 기간에 대한 보고기간 말현재 시장에서 공시된 선도환율에 기초하여 측정하고 있습니다. 통화선도의 잔존 기간과 일치하는 기간의 선도환율이 시장에서 공시되지 않는다면, 시장에서 공시된 각 기간별 선도환율에 보간법을 적용하여 통화선도의 잔존기간과 유사한 기간의 선도환율을 추정하여 통화선도의 공정가치를 측정하였습니다.

상기에서 설명한 바와 같이 통화선도의 공정가치 측정에 사용되는 투입변수는 보고 기간말 현재 시장에서 관측가능한 선도환율을 통해 도출되므로, 연결실체는 통화선도의 공정가치측정치를 공정가치 서열체계상 수준 2로 분류하였습니다

4. 재무제표

재무상태표

제 53 기 2014.12.31 현재
 제 52 기 2013.12.31 현재
 제 51 기 2012.12.31 현재

(단위 : 원)

	제 53 기	제 52 기	제 51 기
자산			
유동자산	594,352,735,900	906,980,424,254	713,916,513,226
현금및현금성자산	149,091,232,392	359,712,081,518	197,769,855,089
매출채권	157,682,037,979	199,574,555,618	196,102,125,784
미수금	18,341,033,142	31,504,236,831	24,386,730,597
기타수취채권	2,766,808,468	2,988,666,629	3,041,555,511
파생상품자산	1,232,650,000	28,984,560,000	21,503,503,411
재고자산	257,522,706,161	277,070,948,294	264,373,355,124
기타자산	7,716,267,758	7,145,375,364	6,739,387,710
비유동자산	1,379,492,936,412	1,216,832,376,722	1,143,700,809,585
장기금융상품	6,000,000	6,000,000	6,000,000
기타장기수취채권	48,163,338,590	36,564,470,067	30,171,904,980
매도가능금융자산	560,000,000	560,000,000	560,000,000
유형자산	1,173,658,634,624	1,084,035,359,223	1,051,358,996,391
무형자산	150,915,433,683	89,480,141,154	56,523,357,411
종속기업투자주식	5,829,056,152	5,829,056,152	4,720,008,528
기타비유동자산	360,473,363	357,350,126	360,542,275
자산총계	1,973,845,672,312	2,123,812,800,976	1,857,617,322,811
부채			
유동부채	821,307,196,754	947,557,892,016	688,898,694,721
매입채무	367,047,418,392	455,995,938,218	380,244,209,538
미지급금	228,240,408,721	247,048,241,772	183,758,014,081
단기차입금	99,540,013,094	51,608,036,226	30,000,000,000
파생상품부채	14,974,250,000		
유동성사채		95,404,765,000	
기타지급채무	29,715,325,346	20,352,992,827	16,409,143,834
제품보증충당부채	57,556,475,174	48,780,981,608	46,214,860,515
유동성기타장기종업원급여부채	1,770,266,505	1,648,815,000	1,174,370,477
기타부채	22,463,039,522	26,718,121,365	31,098,096,276
비유동부채	369,441,957,752	286,211,383,338	361,006,325,975
장기차입금	25,000,000,000		95,404,765,000

장기미지급금	3,534,692,633	20,223,465,051	37,977,621,905
기타장기부채			8,270,000
순확정급여부채	246,748,389,222	174,656,118,271	143,298,213,339
기타장기종업원급여채무	13,849,311,781	14,632,801,038	11,933,387,517
장기제품보증충당부채	80,309,564,116	76,698,998,978	72,384,068,214
부채총계	1,190,749,154,506	1,233,769,275,354	1,049,905,020,696
자본			
자본금	686,100,480,000	686,100,480,000	613,373,205,000
기타불입자본	129,383,402,292	129,383,402,292	122,584,975,712
기타자본구성요소	(14,167,300,000)	26,833,680,000	18,999,750,000
이익잉여금(결손금)	(18,220,064,486)	47,725,963,330	52,754,371,403
자본총계	783,096,517,806	890,043,525,622	807,712,302,115
부채와 자본총계	1,973,845,672,312	2,123,812,800,976	1,857,617,322,811

포괄손익계산서

제 53 기 2014.01.01 부터 2014.12.31 까지

제 52 기 2013.01.01 부터 2013.12.31 까지

제 51 기 2012.01.01 부터 2012.12.31 까지

(단위 : 원)

	제 53 기	제 52 기	제 51 기
매출액	3,314,895,562,083	3,475,185,982,885	2,863,805,546,545
제품매출액	2,945,297,418,909	3,053,604,697,122	2,484,697,431,298
상품매출액	352,218,450,532	403,879,482,807	355,914,321,505
기타매출액	17,942,526,935	18,426,215,678	23,831,272,358
매출할인	(562,834,293)	(724,412,722)	(637,478,616)
매출원가	2,867,898,569,834	2,980,409,594,835	2,526,439,712,805
제품매출원가	2,649,953,258,256	2,718,918,191,540	2,298,113,768,978
상품매출원가	200,114,890,464	246,606,056,656	212,984,897,916
기타매출원가	17,830,421,114	14,885,346,639	15,341,045,911
매출총이익	446,996,992,249	494,776,388,050	337,365,833,740
판매비와관리비	524,842,381,824	505,389,333,205	436,438,125,514
판매비	360,149,049,850	345,473,214,381	301,793,585,402
관리비	164,693,331,974	159,916,118,824	134,644,540,112
영업이익(손실)	(77,845,389,575)	(10,612,945,155)	(99,072,291,774)
영업외수익	47,614,037,731	45,925,200,562	44,266,370,760
영업외비용	54,096,404,357	61,686,539,781	62,808,136,368
금융수익	50,717,416,510	42,211,867,172	26,244,582,287
금융비용	17,025,453,511	19,615,627,540	14,699,975,697
법인세비용차감전순이익(손실)	(50,635,793,202)	(3,778,044,742)	(106,069,450,792)
법인세비용			
당기순이익(손실)	(50,635,793,202)	(3,778,044,742)	(106,069,450,792)
기타포괄이익(손실)	(56,311,214,614)	6,583,566,669	(87,758,152)
1. 후속적으로 당기손익으로 재분류 되지 않는 항목	(15,310,234,614)	(1,250,363,331)	(18,894,197,815)
(1) 순확정급여부채의 재측정요소	(15,310,234,614)	(1,250,363,331)	(18,894,197,815)
2. 후속적으로 당기손익으로 재분류 될 수 있는 항목	(41,000,980,000)	7,833,930,000	18,806,439,663
(1) 파생상품평가이익(손실)	(41,000,980,000)	7,833,930,000	18,806,439,663
당기총포괄이익(손실)	(106,947,007,816)	2,805,521,927	(106,157,208,944)
주당이익(손실)			
기본 및 희석주당순이익(손실)	(369)	(29)	(867)

자본변동표

제 53 기 2014.01.01 부터 2014.12.31 까지

제 52 기 2013.01.01 부터 2013.12.31 까지

제 51 기 2012.01.01 부터 2012.12.31 까지

(단위 : 원)

	자본									
	자본금	기타불입자본						기타자본구성요소	이익잉여금	자본 합계
		주식발행초과금	감자차익	출자전환채무	자기주식	기타자본잉여금	기타불입자본 합계			
2012.01.01 (기초자본)	609,809,205.00		120,351,580.27							
	0	4,213,877.839	6	931,508.409			125,496,966.524	193,310.337	177,718,020.010	913,217,501.871
당기순이익(손실)									(106,069,450.792)	(106,069,450.792)
순확정급여부채의 재측정요소									(18,894,197.815)	(18,894,197.815)
유상증자	3,564,000.000	353,517.000					3,917,517.000			3,917,517.000
주식발행비용		(21,638.600)					(21,638.600)			(21,638.600)
자기주식의 취득										
파생상품평가이익(손실)								18,806,439.663		18,806,439.663
기타						(3,243,869.212)	(3,243,869.212)			(3,243,869.212)
2012.12.31 (기말자본)	613,373,205.00	4,545,756.239	120,351,580.27	931,508.409		(3,243,869.212)	122,584,975.712	18,999,750.000	52,754,371.403	807,712,302.115
	0		6							
2013.01.01 (기초자본)	613,373,205.00	4,545,756.239	120,351,580.27	931,508.409		(3,243,869.212)	122,584,975.712	18,999,750.000	52,754,371.403	807,712,302.115
	0		6							
당기순이익(손실)									(3,778,044.742)	(3,778,044.742)
순확정급여부채의 재측정요소									(1,250,363.331)	(1,250,363.331)
유상증자	72,727,275.000	7,272,727.500					80,000,002.500			80,000,002.500
주식발행비용		(365,770.920)					(365,770.920)			(365,770.920)
자기주식의 취득					(108,530.000)		(108,530.000)			(10,853.000)
파생상품평가이익(손실)								7,833,930.000		7,833,930.000
기타								7,833,930.000		
2013.12.31 (기말자본)	686,100,480.00	11,452,712.81	120,351,580.27	931,508.409	(108,530.000)	(3,243,869.212)	129,383,402.292	26,833,680.000	47,725,963.330	890,043,525.622
	0	9	6							
2014.01.01 (기초자본)	686,100,480.00	11,452,712.81	120,351,580.27	931,508.409	(108,530.000)	(3,243,869.212)	129,383,402.292	26,833,680.000	47,725,963.330	890,043,525.622
	0	9	6							
당기순이익(손실)									(50,635,793.202)	(50,635,793.202)
순확정급여부채의 재측정요소									(15,310,234.614)	(15,310,234.614)
유상증자										
주식발행비용										
자기주식의 취득					(1,081,290.000)					(1,081,290.000)
파생상품평가이익(손실)								(41,000,980.000)		(41,000,980.000)
기타			(2,162,579.212)			3,243,869.212				1,081,290.000
2014.12.31 (기말자본)	686,100,480.00	11,452,712.81	118,189,001.06	931,508.409	(1,189,820.000)		129,383,402.292	(14,167,300.000)	(18,220,064.486)	783,096,517.806
	0	9	4							

현금흐름표

제 53 기 2014.01.01 부터 2014.12.31 까지

제 52 기 2013.01.01 부터 2013.12.31 까지

제 51 기 2012.01.01 부터 2012.12.31 까지

(단위 : 원)

	제 53 기	제 52 기	제 51 기
영업활동으로 인한 현금흐름	68,302,093,251	275,127,956,495	145,728,653,624
영업으로부터 창출된 현금	65,140,991,046	275,499,439,133	148,324,543,273
당기순이익(손실)	(50,635,793,202)	(3,778,044,742)	(106,069,450,792)
조정	182,028,912,410	203,175,971,562	197,913,326,174
순운전자본의 변동	(66,252,128,162)	76,101,512,313	56,480,667,891
이자의 수취	6,041,292,529	7,249,544,154	6,125,722,104
이자의 지급	(3,618,200,260)	(8,721,307,194)	(8,886,715,142)
배당금수입액	738,009,936	1,100,280,402	165,103,389
투자활동으로 인한 현금흐름	(257,563,370,595)	(214,309,661,055)	(143,726,911,343)
투자활동으로 인한 현금유입액	1,954,458,467	4,560,748,884	4,061,071,972
기타수취채권의 감소		2,268,420,171	3,796,290,529
유형자산의 처분	1,364,573,467	495,195,224	250,811,356
무형자산의 처분	587,760,000		
종속기업주식의 처분		1,759,872,247	
기타자산의 감소	2,125,000	37,261,242	13,970,087
투자활동으로 인한 현금유출액	(259,517,829,062)	(218,870,409,939)	(147,787,983,315)
기타수취채권의 증가	3,151,174,246	4,970,361,508	2,445,000,000
유형자산의 취득	183,663,377,071	152,239,551,757	117,338,547,998
무형자산의 취득	72,703,277,745	57,611,816,700	27,740,980,517
종속기업주식의 취득		4,048,679,974	263,454,800
재무활동으로 인한 현금흐름	(21,359,571,782)	101,389,188,381	(6,671,810,449)
재무활동으로 인한 현금유입액	74,045,193,218	101,754,959,301	3,917,517,000
차입금의 증가	73,998,948,993	21,754,956,801	
정부보조금의 수령	46,244,225		
유상증자		80,000,002,500	3,917,517,000
재무활동으로 인한 현금유출액	(95,404,765,000)	(365,770,920)	(10,589,327,449)
차입금의 상환	95,404,765,000		10,567,688,849
주식발행비용		365,770,920	21,638,600
외화표시 현금및현금성자산의 환율변동효과		(265,257,392)	(69,886,276)
현금의 증가(감소)	(210,620,849,126)	161,942,226,429	(4,739,954,444)
기초의 현금	359,712,081,518	197,769,855,089	202,509,809,533
기말의 현금	149,091,232,392	359,712,081,518	197,769,855,089

결손금 처리계산서

제 53기 2014.01.01 부터 2014. 12.31 까지
 제 52기 2013.01.01 부터 2013. 12.31 까지
 제 51기 2012.01.01 부터 2012. 12.31 까지

(단위 : 원)

과 목	제 53 기		제 52 기		제51기	
	처분확정일 2015년 3월 24일		처분확정일 2014년 3월 26일		처분확정일 2013년 3월 27일	
I. 미처리결손금(미처분이익잉여금)		(18,220,064,486)		47,725,963,330		52,754,371,403
1. 전기이월미처분이익잉여금	47,725,963,330		52,754,371,403		177,718,020,010	
2. 당기순손실	(50,635,793,202)		(3,778,044,742)		(106,069,450,79 2)	
3. 순확정급여부채의 재측정요소	(15,310,234,614)		(1,250,363,331)		(18,894,197,815)	
II. 결손금(이익잉여금) 처리(처분)액		-		-		-
III. 차기이월미처리결손금(미처분이익잉여 금)		(18,220,064,486)		47,725,963,330		52,754,371,403

5. 재무제표 주석

1. 일반적 사항

(1) 당사의 개요 및 최근 경영환경의 변화

쌍용자동차 주식회사(이하 "당사")는 1962년 12월 6일에 설립되었으며, 1975년 5월에 당사의 주식을 한국거래소가 개설한 유가증권시장에 상장하였습니다. 본사는 경기도 평택시 동삭로에 위치하고 있으며, 경기도 평택과 경상남도 창원에 공장을 두고 각종 자동차 및 동부품의 제조 및 판매업, 각종 중기 및 동부품의 제조 및 판매업, 각종 자동차 및 중기의 수리업 등을 영위하고 있습니다.

(2) 당기말 현재 주요주주 지분현황

주주명	보유주식수(주)	지분율(%)	비고
Mahindra & Mahindra Ltd	99,964,502	72.85	최대주주
자기주식	237,964	0.17	
기타	37,017,630	26.98	
계	137,220,096	100.00	

2. 별도재무제표 작성기준 및 중요한 회계정책

(1) 별도재무제표 작성기준

당사는 한국채택국제회계기준을 적용하여 재무제표를 작성하고 있으며, 동 재무제표는 기업회계기준서 제1027호 '별도재무제표'에 따른 별도재무제표로, 별도재무제표는 지배기업 또는 피투자자에 대하여 공동지배력이나 유의적인 영향력이 있는 투자자가 투자자산을 원가법 또는 기업회계기준서 제1039호 '금융상품'에 따른 회계처리로 표시한 재무제표입니다.

주석 - 계속

별도재무제표 작성에 적용된 중요한 회계정책은 아래 기술되어 있으며, 당기 별도재무제표의 작성에 적용된 중요한 회계정책은 아래에서 설명하는 기준서나 해석서의 도입과 관련된 영향을 제외하고는 전기 별도재무제표 작성시 채택한 회계정책과 동일합니다.

별도재무제표는 매 보고기간 말에 재평가금액이나 공정가치로 측정되는 특정 비유동자산과 금융자산을 제외하고는 역사적 원가주의를 기준으로 작성되었습니다. 역사적원가는 일반적으로 자산을 취득하기 위하여 지급한 대가의 공정가치로 측정하고 있습니다.

한편, 동 재무제표는 2015년 2월 11일자 이사회에서 발행 승인되었으며, 2015년 3월24일자 주주총회에서 최종 승인 될 예정입니다.

1) 당기에 새로 도입된 기준서 및 해석서와 그로 인한 회계정책의 변경내용은 다음과 같습니다.

- 기업회계기준기준서 제1019호 종업원급여(개정)

근무연수의 경과와 무관한 기여금을 근무기간에 배분하지 않고 근무용역이 제공되는기간에 근무원가에서 차감하는 것을 허용하는 것을 주요 내용으로 하고 있습니다. 한편 동 개정사항이 당사의 재무제표에 미치는 중요한 영향은 없습니다.

- 기업회계기준서 제1032호 금융상품: 표시(개정)

동 개정사항은 금융자산과 금융부채의 상계 표시와 관련된 규정의 의미를 명확히 하여 상계의 권리는 미래사건에 따른 조건부여서는 안되며 약정기간 중 언제나 행사 가능하여야 하고 기업 자신과 거래상대방이 정상적인 사업과정인 경우뿐만 아니라 채무불이행, 지급불능 등인 경우에도 집행 가능하여야 한다는 것 등을 주요 내용으로 하고 있습니다. 한편 동 개정사항이 당사의 재무제표에 미치는 중요한 영향은 없습니다.

주석 - 계속

- 기업회계기준서 제1110호, 제1112호 및 제1027호 투자기업(개정)

동 개정사항은 기업은 자신이 지배하고 있는 모든 종속기업을 연결하여야 한다는 기업회계기준서 제1110호'연결재무제표'의 일반원칙에 대한 예외규정이며, 지배기업이 투자기업의 정의를 충족하는 경우 종속기업을 연결하지 않고 공정가치로 측정하여 당기손익에 반영하도록 요구하는 것을 주요 내용으로 하고 있습니다. 그리고 투자기업과 관련된 새로운 공시규정들이 기업회계기준서 제1112호'타 기업에 대한 지분의 공시'와 제1027호'별도재무제표'에 도입되었습니다. 한편 동 개정사항이 당사의 재무제표에 미치는 중요한 영향은 없습니다.

- 기업회계기준서 제1036호 자산손상(개정)

동 개정사항은 손상차손이나 손상차손환입을 인식한 개별자산이나 현금창출단위에 대해서만 회수가능액을 공시하도록 하는 것을 주요 내용으로 하고 있으며, 동 개정사항이 당사의 재무제표에 미치는 중요한 영향은 없습니다.

- 기업회계기준서 제1039호 금융상품: 인식과 측정(개정)

동 개정사항은 법령이나 규정의 도입으로 파생상품의 원래 계약상대방을 중앙청산소또는 중앙청산소와의 청산효과를 내기 위한 거래상대방의 역할을 하는 기업으로 교체하고 일정 요건을 충족하는 경우에 위험회피회계를 계속 적용하는 것을 허용하는 것을 주요 내용으로 하고 있습니다. 한편 동 개정사항이 당사의 재무제표에 미치는 중요한 영향은 없습니다.

- 기업회계기준해석서 제2121호 부담금(제정)

동 해석서는 정부가 법규에 따라 기업들에게 부과하는 부담금과 관련된 부채는 법규에 명시된 부담금 납부를 유발하는 활동이 발생하는 시점에 인식하는 것을 주요 내용으로 하고 있습니다. 한편 동 회계정책의 변경이 별도재무제표에 미치는 중요한 영향은 없습니다.

주식 - 계속

- 한국채택국제회계기준 연차개선 2010-2012 cycle

기업회계기준서 제1102호 '주식기준보상'과 관련하여 '가득조건'과 '시장조건'의 정의를 개정하고 '성과조건'과 '용역제공조건'의 정의를 추가하는 개정사항, 기업회계기준서 제1103호 '사업결합'에서 규정하는 조건부대가의 분류 및 측정에 대한 개정사항, 기업회계기준서 제1108호 '영업부문'에서 규정하는 부문자산을 최고영업의사결정자에게 정기적으로 제공되는 경우에만 보고부문의 총자산에서 기업전체의 자산으로의 조정을 공시하도록 하는 개정사항 등을 주요내용으로 하고 있으며, 한편 동 회계정책의 변경이 당사의 재무제표에 미치는 중요한 영향은 없습니다.

- 한국채택국제회계기준 연차개선 2011-2013 cycle

기업회계기준서 제1103호 '사업결합'의 적용범위에 '공동약정 자체의 재무제표에서공동약정의 구성에 대한 회계처리'는 제외됨을 명확히 하는 개정사항을 포함하여 기업회계기준서 제1113호 '공정가치측정'과 기업회계기준서 제1040호 '투자부동산' 등에 대한 일부 개정사항이 존재하며, 한편 동 회계정책의 변경이 당사의 재무제표에 미치는 중요한 영향은 없습니다.

2) 재무제표 발행승인일 현재 제정·공표되었으나, 아직 시행일이 도래하지 아니하였으며 당사가 조기 적용하지 아니한 한국채택국제회계기준의 내역은 다음과 같습니다.

- 기업회계기준서 제1016호 유형자산(개정)

동 개정사항은 수익에 기초한 감가상각방법이 적절하지 않음을 명시하는 것을 주요내용으로 하고 있으며, 2016년 1월 1일 이후 개시하는 회계연도부터 적용될 예정입니다.

주석 - 계속

- 기업회계기준기준서 제1038호 무형자산(개정)

동 개정사항은 무형자산이 수익의 측정치로 표현되거나 소비와 무형자산의 경제적 효익 소비 간에 밀접한 상관관계가 있음을 제시할 수 있는 제한된 상황이 아니라면 수익에 기초한 상각방법은 반증할 수 없는 한 적절하지 않다고 간주하는 것을 주요 내용으로 하고 있습니다. 동 개정사항은 2016년 1월 1일 이후 개시하는 회계연도부터 적용될 예정입니다.

- 기업회계기준서 제1111호 공동약정(개정)

동 개정사항은 공동영업의 활동이 기업회계기준서 제 1103호 '사업결합'에서 정의하는 사업을 구성하고, 공동영업자가 해당 공동영업의 지분을 취득하거나 사업이 공동영업에 출자되어 공동영업이 설립되면서 해당 공동영업에 대한 지분을 취득하는 경우, 기업회계기준서 제 1103호와 다른 기준서에서 규정하고 있는 사업결합 회계처리와 관련된 원칙을 적용하여 회계처리 할 것과 해당 기준서들이 요구하는 관련 정보를 공시하여야 하는 것을 주요 내용으로 하고 있으며, 동 개정사항은 2016년 1월 1일 이후 개시하는 회계연도부터 적용될 예정입니다.

- 기업회계기준서 제1027호 별도재무제표(개정)

동 개정사항은 별도재무제표에서 종속기업 · 관계기업 · 공동기업에 대한 투자의 회계처리에 원가법, 기업회계기준서 제1039호 '금융상품: 인식과측정'에 따른 방법뿐 만 아니라, 기업회계기준서 제1028호 '관계기업과공동기업에대한투자'에 따른 지분법도 선택하여 적용할 수 있는 것을 주요내용으로 하고 있으며, 2016년 1월 1일 이후개시하는 회계연도부터 적용될 예정입니다.

당사는 상기에 열거된 제 · 개정사항이 재무제표에 미치는 영향이 중요하지 않을 것으로 판단하고 있습니다.

주석 - 계속

(2) 종속회사

기업회계기준서 제1027호 '연결재무제표와 별도재무제표'에 의한 지배회사인 당사는 쌍용기차유한공사, Ssangyong European Parts Center B.V. 를 종속회사로 보유하고 있습니다. 종속기업은 직접적인 지분투자에 근거하여 원가법으로 계상하였으며, 종속기업으로부터 수취하는 배당금은 배당에 대한 권리가 확정되는 시점에 당기손익으로 인식하고 있습니다.

(3) 수익인식

당사는 고객으로부터 받았거나 받을 대가의 공정가치에서 부가가치세, 반품, 리베이트 및 할인액을 차감한 금액을 수익으로 측정하고 있습니다. 당사는 수익금액을 신뢰성 있게 측정할 수 있고, 미래의 경제적 효익이 당사에 유입될 가능성이 높으며, 다음에서 설명하고 있는 당사의 활동별 수익인식요건을 충족하는 경우에 수익을 인식하고 있습니다.

1) 재화의 판매

당사는 재화의 소유에 따른 중요한 위험과 보상이 이전된 시점에 재화의 판매에 따른수익을 인식하고 있습니다.

2) 용역의 제공

용역의 제공으로 인한 수익은 진행기준에 따라 인식하고 있습니다. 당사는 수행된 용역을 신뢰성 있게 측정할 수 있는 방법을 사용하기 위하여 거래의 성격에 따라, 작업수행정도의 조사, 총예상용역량 대비 현재까지 수행한 누적용역량의 비율, 총추정원가 대비 현재까지 발생한 누적원가의 비율 등의 제공한 용역을 신뢰성 있게 측정할 수 있는 방법을 사용하여 진행률을 결정하고 있습니다.

주석 - 계속

3) 배당금수익과 이자수익

투자로부터 발생하는 배당금수익은 배당금을 받을 권리가 확정되는 시점에 인식하고 있습니다.

이자수익은 시간의 경과에 따라 유효이자율법으로 인식하고 있습니다. 유효이자율은 금융자산의 예상만기에 걸쳐 수취할 미래현금의 현재가치를 순장부금액과 일치시키는 이자율입니다.

(4) 외화환산

당사는 재무제표에 포함되는 항목들에 대해 각 당사의 영업활동이 이루어지는 주된 경제환경에서의 통화("기능통화")를 이용하여 측정하고 있습니다. 재무제표는 당사의 기능통화인 대한민국의 통화(KRW)로 표시됩니다.

당사의 재무제표 작성에 있어서 당사의 기능통화 외의 통화(외화)로 이루어진 거래는 거래일의 환율로 기록됩니다. 매 보고기간말에 화폐성 외화항목은 보고기간 말의 환율로 재환산하고 있습니다. 한편 공정가치로 측정하는 비화폐성 외화항목은 공정가치가 결정된 날의 환율로 재환산하지만, 역사적 원가로 측정되는 비화폐성 외화항목은 재환산하지 않습니다.

(5) 금융자산

금융자산은 당사가 계약의 당사자가 되는 때에 인식하고 있습니다. 금융자산은 최초 인식시 공정가치로 측정하고 있습니다. 금융자산의 취득과 직접 관련되는 거래원가는 최초 인식시 금융자산의 공정가치에 차감하거나 부가하고 있습니다. 다만 당기손익인식금융자산의 취득과 직접 관련되는 거래원가는 발생 즉시 당기손익으로 인식하고 있습니다.

주석 - 계속

금융자산의 정형화된 매입 또는 매도는 모두 매매일에 인식하거나 제거하고 있습니다. 금융자산의 정형화된 매입 또는 매도는 관련 시장의 규정이나 관행에 의하여 일반적으로 설정된 기간 내에 금융상품을 인도하는 계약조건에 따라 금융자산을 매입하거나 매도하는 계약입니다.

금융자산은 당기손익인식금융자산, 만기보유금융자산, 매도가능금융자산, 대여금 및수취채권으로 분류하고 있습니다. 이러한 분류는 금융자산의 성격과 보유목적에 따라 최초 인식시점에 결정하고 있습니다.

1) 유효이자율법

유효이자율법은 채무상품의 상각후원가를 계산하고 관련 기간에 걸쳐 이자수익을 배분하는 방법입니다. 유효이자율은 금융자산의 기대존속기간이나 (적절하다면) 그보다 짧은 기간에 걸쳐, 지급하거나 수취하는 수수료와 포인트(유효이자율의 주요 구성요소임), 거래원가 및 기타 할증액 또는 할인액을 포함하여 예상되는 미래현금수취액의 현재가치를 최초 인식시 순장부금액과 정확히 일치시키는 이자율입니다.

채무상품에 대한 이자수익은 채무상품이 당기손익인식금융자산으로 분류된 경우를 제외하고는 유효이자율법으로 인식하고 있습니다.

2) 당기손익인식금융자산

당기손익인식금융자산은 단기매매금융자산과 최초 인식시 당기손익금융자산으로 지정한 금융자산을 포함하고 있습니다. 단기간 내 매각을 목적으로 취득한 금융자산은 단기매매금융자산으로 분류하고 있으며, 주계약과 분리하여 회계처리하는 내재파생상품을 포함한 모든 파생상품은 해당 파생상품이 유효한 위험회피수단으로 지정되지 않는 한 단기매매금융자산으로 분류하고 있습니다. 당기손익인식금융자산은 공정가치로 측정하며 평가손익은 당기손익으로 인식하고 있습니다.

주석 - 계속

다음의 경우 금융자산을 단기매매금융자산으로 분류하고 있습니다.

- 단기간 내 매도할 목적으로 취득한 경우
- 최초 인식시점에, 당사가 공동으로 관리하고 단기적 이익획득을 목적으로 최근 실제 운용하고 있는 특정 금융상품 포트폴리오의 일부인 경우
- 위험회피수단으로 지정되고 위험회피에 효과적인 파생상품이 아닌 파생상품

다음의 경우에 단기매매금융자산이 아닌 금융자산은 최초 인식시점에 당기손익인식금융자산으로 지정할 수 있습니다.

- 당기손익인식항목으로 지정함으로써, 지정하지 않았더라면 발생하였을 인식과 측정상의 불일치를 제거하거나 상당히 감소시킬 수 있는 경우
- 금융자산이 당사의 문서화된 위험관리나 투자전략에 따라 금융상품집합(금융자산, 금융부채 또는 금융자산과 금융부채의 조합으로 구성된 집합)의 일부를 구성하고, 공정가치 기준으로 관리하고 그 성과를 평가하며, 그 정보를 내부적으로 제공하는 경우
- 금융자산에 하나 또는 그 이상의 내재파생상품을 포함하고 있고, 기업회계기준서 제1039호 '금융상품: 인식과 측정'에 따라 합성계약 전체(자산 또는 부채)를 당기손익인식금융자산으로 지정할 수 있는 경우

당기손익인식금융자산은 공정가치로 측정하며 재측정으로 인해 발생하는 평가손익을 당기손익으로 인식하고 있습니다. 당기손익으로 인식된 평가손익에는 금융자산으로부터 획득한 배당금과 이자수익이 포함되어 있으며, 별도포괄손익계산서상 금융손익 항목으로 계상하고 있습니다.

3) 만기보유금융자산

지급금액이 확정되었거나 결정가능하고, 만기가 고정되었고 당사가 만기까지 보유할적극적인 의도와 능력이 있는 비파생금융자산은 만기보유금융자산으로 분류하고 있습니다. 만기보유금융자산은 유효이자율을 사용하여 측정된 상각후원가에서 손상차손누계액을 차감한 금액으로 표시하고 있으며, 이자수익은 유효이자율법을 사용하여인식하고 있습니다.

주석 - 계속

4) 매도가능금융자산

매도가능금융자산은 최초 인식시 매도가능금융자산으로 지정되거나 당기손익인식금융자산, 만기보유금융자산 또는 대여금 및 수취채권으로 분류되지 않는 비과생금융자산입니다.

매도가능금융자산은 후속적으로 매 보고기간말의 공정가치로 측정하고 있습니다. 당기손익으로 인식하는 화폐성 매도가능금융자산의 외환손익(아래 참고)과 유효이자율법을 사용하여 계산한 이자수익을 제외한 매도가능금융자산의 장부금액 변동은 기타포괄손익으로 인식하고 자본(매도가능금융자산평가손익)에 누계하고 있습니다. 매도가능금융자산이 처분되거나 손상되는 때에 기타포괄손익으로 인식된 누적평가손익은 당기손익으로 재분류하고 있습니다.

매도가능지분상품의 배당금은 당사가 배당금을 수취할 권리가 확정되는 시점에 당기손익으로 인식하고 있습니다.

외화로 표시된 화폐성 매도가능금융자산의 공정가치는 해당 외화로 측정하며 보고기간 말 현재의 환율로 환산하고 있습니다. 당기손익으로 인식한 외환손익은 화폐성자산의 상각후 원가에 기초하여 결정하며, 기타 외환손익은 기타포괄손익으로 인식하고 있습니다.

활성시장에서 가격이 공시되지 않으며, 공정가치를 신뢰성 있게 측정할 수 없는 매도가능지분상품과, 공시가격이 없는 이러한 지분상품과 연계되어 있으며 그 지분상품의 인도로 결제되어야 하는 과생상품은 매 보고기간 말에 취득원가에서 식별된 손상차손을 차감한 금액으로 측정하고 있습니다.

주석 - 계속

5) 대여금 및 수취채권

활성시장에서 가격이 공시되지 않으며, 지급금액이 확정되었거나 결정가능한 비파생금융자산은 원칙적으로 '대여금 및 수취채권'으로 분류하고 있습니다. 대여금 및 수취채권은 유효이자율법을 사용하여 계산된 상각후원가에서 손상차손누계액을 차감하여 측정하고 있습니다. 이자수익은 할인효과가 중요하지 않은 단기수취채권을 제외하고는 유효이자율법을 사용하여 인식하고 있습니다.

6) 금융자산의 손상

당기손익인식금융자산을 제외한 나머지 금융자산은 매 보고기간 말에 손상에 대한 징후를 평가합니다. 최초 인식 후에 하나 이상의 사건이 발생한 결과, 금융자산의 추정미래현금흐름에 영향을 미쳤다는 객관적인 증거가 있는 경우 당해 금융자산은 손상된 것으로 간주합니다.

매도가능금융자산으로 분류된 지분상품에 대하여는, 동 지분상품의 공정가치가 원가이하로 중요하게 하락하거나 지속적으로 하락하는 경우 손상이 발생하였다는 객관적인 증거로 간주하고 있습니다.

그 밖의 모든 금융자산에 대하여, 다음 중 하나에 해당하는 경우에 손상의 객관적인 증거로 간주하고 있습니다.

- 발행자 또는 거래상대방이 중요한 재무적 어려움에 처하는 경우
- 이자지급이나 원금상환의 불이행이나 연체
- 차입자가 파산하거나 재무구조조정이 있을 가능성이 높아지는 경우
- 재무적 어려움으로 당해 금융자산에 대한 활성시장이 소멸되는 경우

주식 - 계속

매출채권과 같은 특정 분류의 금융자산의 경우, 개별적으로 손상되지 않았다고 평가된 자산은 추가로 집합적으로 손상여부를 검토하고 있습니다. 수취채권 포트폴리오가 손상되었다는 객관적인 증거에는 수취채권의 채무불이행과 관련이 있는 국가 또는 지역의 경제상황에 있어서 주목할 만한 변화 뿐만 아니라 대금회수에 관한 당사의 과거 경험, 평균신용공여기간을 초과하는 연체 횟수의 증가도 포함하고 있습니다.

상각후원가로 측정되는 금융자산의 경우, 당해 자산의 장부금액과 최초 유효이자율로 할인한 추정미래현금흐름의 현재가치와의 차이를 손상차손으로 인식하고 있습니다.

원가로 측정되는 금융자산의 경우에는 당해 자산의 장부금액과 유사한 금융자산의 현행 시장수익률로 할인한 추정미래현금흐름의 현재가치와의 차이를 손상차손으로 인식하고 있습니다. 이러한 손상차손은 후속 기간에 환입하지 않습니다.

대여금및수취채권의 범주로 분류되는 금융자산이 손상되었다고 판단하는 경우 대손충당금을 사용하여 장부금액을 감소시키고 있으며, 회수가 불가능하다고 판단하는 경우 관련 채권과 대손충당금을 감소시키는 방식으로 제각하고 있습니다. 과거 제각하였던 금액이 후속적으로 회수된 경우 당기손익으로 회계처리를 하고 있습니다. 또한 대손충당금의 장부금액 변동은 당기손익으로 인식하고 있습니다.

매도가능금융자산이 손상되었다고 판단될 때, 과거에 기타포괄손익으로 인식한 누적평가손익은 당기손익으로 재분류하고 있습니다.

상각후원가로 측정하는 금융자산은 후속기간에 손상차손금액이 감소하고 그 감소가 손상을 인식한 후에 발생한 사건과 객관적으로 관련 있는 경우, 과거에 인식하였던 손상차손은 손상차손을 환입하는 시점의 금융자산의 장부금액이 손상차손을 인식하지 않았더라면 계상되었을 상각후원가를 초과하지 않는 범위내에서 환입하고 있습니다.

주석 - 계속

매도가능지분상품에 대해서는 과거에 당기손익으로 인식한 손상차손은 당기손익으로 환입하지 않습니다. 손상차손을 인식한 후의 공정가치의 증가분은 기타포괄손익으로 인식하고 있습니다. 매도가능채무상품에 대해서는 후속기간에 공정가치의 증가가 손상차손을 인식한 후에 발생한 사건과 객관적으로 관련 있는 경우 손상차손을 당기손익으로 환입하고 있습니다.

7) 금융자산의 제거

금융자산의 현금흐름에 대한 계약상 권리가 소멸하거나, 금융자산을 양도하고 금융자산의 소유에 따른 위험과 보상의 대부분을 다른 기업에게 이전할 때 금융자산을 제거하고 있습니다. 만약 금융자산의 소유에 따른 위험과 보상의 대부분을 이전하지도 않고 보유하지도 않으며, 양도한 금융자산을 계속하여 통제하고 있다면, 당사는 당해금융자산에 대하여 지속적으로 관여하는 정도까지 계속하여 인식하고 있습니다. 만약 양도한 금융자산의 소유에 따른 위험과 보상의 대부분을 보유하고 있다면, 당사는당해 금융자산을 계속 인식하고 수취한 대가는 담보 차입으로 인식하고 있습니다.

금융자산 전체를 제거하는 경우, 수취한 대가와 기타포괄손익으로 인식한 누적손익의 합계액과 당해 자산의 장부금액과의 차이는 당기손익으로 인식하고 있습니다.

금융자산의 전체가 제거되는 경우가 아닌 경우에는(예를 들어 당사가 양도자산의 일부를 재매입할 수 있는 옵션을 보유하거나, 잔여지분을 보유하고 있고 이러한 잔여지분의 보유가 소유에 따른 위험과 보상을 대부분 보유한 것으로 볼 수 없고 당해 자산을 통제하고 있는 경우), 당사는 당해 금융자산의 기존 장부금액을 양도일 현재 각 부분의 상대적 공정가치를 기준으로 지속적 관여에 따라 계속 인식되는 부분과 더 이상 인식되지 않는 부분으로 배분하고 있습니다. 제거되는 부분에 대하여 수취한 대가와 제거되는 부분에 배분된 기타포괄손익으로 인식된 누적손익의 합계액과 더 이상 인식되지 않는 부분에 배분된 장부금액과의 차이는 당기손익으로 인식하고 있습니다. 기타포괄손익으로 인식된 누적손익은 각 부분의 상대적 공정가치를 기준으로 계속 인식되는 부분과 더 이상 인식되지 않는 부분으로 배분하고 있습니다.

주석 - 계속

(6) 금융부채와 지분상품

1) 부채·자본 분류

채무상품과 지분상품은 계약의 실질 및 금융부채와 지분상품의 정의에 따라 금융부채 또는 자본으로 분류하고 있습니다.

2) 지분상품

지분상품은 기업의 자산에서 모든 부채를 차감한 후의 잔여지분을 나타내는 모든 계약입니다. 당사가 발행한 지분상품은 발행금액에서 직접발행원가를 차감한 순액으로 인식하고 있습니다.

자기지분상품을 재취득하는 경우, 이러한 지분상품은 자본에서 직접 차감하고 있습니다. 자기지분상품을 매입 또는 매도하거나 발행 또는 소각하는 경우의 손익은 당기손익으로 인식하지 않습니다.

3) 금융부채

금융부채는 당사가 계약의 당사자가 되는 때에 인식하고 있습니다. 금융부채는 최초 인식시 공정가치로 측정하고 있습니다. 금융부채의 발행과 직접 관련되는 거래원가는 최초 인식시 금융부채의 공정가치에 차감하고 있습니다. 다만 당기손익인식금융부채의 발행과 직접 관련되는 거래원가는 발생 즉시 당기손익으로 인식하고 있습니다.

금융부채는 '당기손익인식금융부채' 또는 '기타부채'로 분류하고 있습니다.

주석 - 계속

4) 당기손익인식금융부채

금융부채는 단기매매항목이거나 당기손익인식금융부채로 지정할 경우 당기손익인식금융부채로 분류하고 있습니다.

다음의 경우 금융부채를 단기매매금융부채로 분류하고 있습니다.

- 주로 단기간 내에 재매입할 목적으로 부담한 경우
최초 인식시점에, 당사가 공동으로 관리하고 단기적 이익획득을 목적으로 최근 실제운용하고
- 있는 특정 금융상품 포트폴리오의 일부인 경우, 당사가 공동으로 관리하는 특정 금융상품 포트폴리오의 일부
- 위험회피수단으로 지정되고 위험회피에 효과적인 파생상품이 아닌 파생상품

다음의 경우 단기매매항목이 아닌 금융부채는 최초 인식시점에 당기손익인식금융부채로 지정할 수 있습니다.

- 당기손익인식항목으로 지정함으로써, 지정하지 않았더라면 발생할 수 있는 측정이나 인식상의 불일치를 제거하거나 상당히 감소시킬 수 있는 경우
금융부채가 당사의 문서화된 위험관리나 투자전략에 따라 금융상품집합(금융자산, 금융부채 또는 금융자산과 금융부채의 조합으로 구성된 집합)의 일부를 구성하고, 공정가치 기준으로 관리하고 그 성과를 평가하며, 그 정보를 내부적으로 제공하는 경우
- 금융부채가 하나 이상의 내재파생상품을 포함하는 계약의 일부를 구성하고 기업회계기준서 제1039호 '금융상품: 인식과 측정'에 따라 합성계약 전체(자산 또는 부채)를 당기손익인식부채로 지정할 수 있는 경우

당기손익인식금융부채는 공정가치로 측정하며 재측정으로 인해 발생하는 평가손익은 당기손익으로 인식하여 별도포괄손익계산서상 금융손익 항목에 포함하고 있습니다. 그리고 당기손익으로 인식된 동 평가손익에는 당기손익인식금융부채와 관련하여 지급된 이자비용이 포함되어 있습니다.

주석 - 계속

5) 기타금융부채

기타금융부채는 유효이자율법을 사용하여 측정된 상각후원가로 후속측정되며, 이자비용은 유효이자율법을 사용하여 인식하고 있습니다.

유효이자율법은 금융부채의 상각후원가를 계산하고 관련 기간에 걸쳐 이자비용을 배분하는 방법입니다. 유효이자율은 금융부채의 기대존속기간이나 (적절하다면) 더 짧은 기간에 지급하거나 수취하는 수수료와 포인트(유효이자율의 주요 구성요소임), 거래원가 및 기타 할증액 또는 할인액을 포함하여 예상되는 미래현금지급액의 현재가치를 최초 인식시 순장부금액과 정확히 일치시키는 이자율입니다.

6) 금융부채의 제거

당사는 당사의 의무가 이행, 취소 또는 만료된 경우에만 금융부채를 제거합니다. 지급한 대가와 제거되는 금융부채의 장부금액과의 차이는 당기손익으로 인식하고 있습니다.

(7) 파생상품

당사는 외화위험을 관리하기 위하여 통화선도계약을 체결하고 있습니다.

파생상품은 최초 인식시 계약일의 공정가치로 측정하고 있으며, 후속적으로 매 보고기간말의 공정가치로 재측정하고 있습니다. 파생상품을 위험회피수단으로 지정하였으나 위험회피에 효과적이지 않다면 파생상품의 공정가치변동으로 인한 평가손익은 즉시 당기손익으로 인식하고 있습니다. 파생상품을 위험회피수단으로 지정하고 위험회피에 효과적이라면 당기손익의 인식시점은 위험회피관계의 특성에 따라 좌우됩니다.

주식 - 계속

공정가치가 정(+)의 값을 갖는 파생상품은 금융자산으로 인식하며, 부(-)의 값을 갖는 파생상품을 금융부채로 인식하고 있습니다. 파생상품은 파생상품의 잔여만기가 12개월을 초과하고 12개월 이내에 실현되거나 결제되지 않을 것으로 예상되는 경우에는 비유동자산 또는 비유동부채로 분류하고 있습니다. 기타 파생상품은 유동자산 또는 유동부채로 표시하고 있습니다.

당사는 위험회피수단으로 지정되고 현금흐름위험회피회계의 적용요건을 충족한 파생상품의 공정가치변동분 중 위험회피에 효과적인 부분은 기타포괄손익으로 인식하고 현금흐름위험회피적립금에 누계하고 있습니다. 위험회피에 비효과적인 부분과 관련된 손익은 당기손익으로 인식하고, 별도포괄손익계산서상 영업외손익항목으로 처리하고 있습니다.

이전에 기타포괄손익으로 인식하고 자본항목에 누계한 위험회피수단 평가손익은 위험회피대상항목이 당기손익으로 영향을 미치는 때에 당기손익으로 재분류하고 있으며, 재분류된 금액은 별도포괄손익계산서상 위험회피대상항목과 관련된 항목에 인식하고 있습니다. 그러나 위험회피대상 예상거래에 따라 향후 비금융자산이나 비금융부채를 인식하는 경우에는 이전에 기타포괄손익으로 인식하고 자본항목에 누계한 위험회피수단 평가손익은 자본에서 제거하여 비금융자산 또는 비금융부채의 최초 원가에 포함하고 있습니다.

현금흐름위험회피회계는 당사가 위험회피관계의 지정을 철회하는 경우, 위험회피수단이 소멸, 매각, 종료, 행사되는 경우 또는 현금흐름위험회피회계의 적용요건을 더 이상 충족하지 않는 경우에 중단됩니다. 현금흐름위험회피회계 중단시점에서 기타포괄손익으로 인식하고 자본항목에 누계한 위험회피수단의 평가손익은 계속하여 자본으로 인식하고 예상거래가 궁극적으로 당기손익으로 인식될 때 당기손익으로 재분류하고 있습니다. 그러나 예상거래가 더 이상 발생하지 않을 것으로 예상되는 경우에는 자본으로 인식한 위험회피수단의 누적평가손익은 즉시 당기손익으로 재분류하고 있습니다.

주석 - 계속

(8) 재고자산

재고자산은 취득원가와 순실현가능가치 중 낮은 금액으로 측정하고 있습니다. 원가는 미착품을 제외하고는 총평균법에 따라 결정하고 있습니다. 재고자산의 취득원가는 매입원가, 전환원가 및 재고자산을 이용가능한 상태로 준비하는데 필요한 기타 원가를 포함하고 있습니다. 순실현가능가치는 정상적인 영업과정의 예상판매가격에서 예상되는 추가완성원가와 판매비용을 차감한 금액입니다.

매출원가는 재고자산 판매에 따른 수익을 인식하는 기간에 재고자산의 장부금액으로 인식하며, 재고자산을 순실현가능가치로 감액한 평가손실과 모든 감모손실은 감액이나 감모가 발생한 기간의 비용으로 인식하고 있습니다. 또한 재고자산의 순실현가능가치의 상승으로 인한 재고자산평가손실의 환입은 환입이 발생한 기간의 비용으로 인식된 재고자산의 매출원가에서 차감하고 있습니다.

(9) 유형자산

유형자산은 원가로 측정하고 있으며 최초 인식 후에 취득원가에서 감가상각누계액과손상차손누계액을 차감한 금액을 장부금액으로 표시하고 있습니다. 유형자산의 원가는 당해 자산의 매입 또는 건설과 직접적으로 관련되어 발생한 지출로서 경영진이 의도하는 방식으로 자산을 가동하는데 필요한 장소와 상태에 이르게 하는 데 직접 관련되는 원가와 자산을 해체, 제거하거나 부지를 복구하는 데 소요될 것으로 최초에 추정되는 원가를 포함하고 있습니다.

후속원가는 자산으로부터 발생하는 미래경제적효익이 유입될 가능성이 높으며, 그 원가를 신뢰성 있게 측정할 수 있는 경우에 한하여 자산의 장부금액에 포함하거나 적절한 경우 별도의 자산으로 인식하고 있으며, 대체된 부분의 장부금액은 제거하고 있습니다. 한편 일상적인 수선·유지와 관련하여 발생하는 원가는 발생시점에 당기손익으로 인식하고 있습니다.

주석 - 계속

유형자산 중 토지는 감가상각을 하지 않으며, 이를 제외한 유형자산은 아래에 제시된 개별 자산별로 추정된 경제적 내용연수 동안 정액법으로 감가상각하고 있습니다.

자 산	내용연수(년)
건 물	24~50
구 축 물	13~30
기 계 장 치	10
차량운반구	6~10
기 타	6~10

유형자산을 구성하는 일부의 원가가 당해 유형자산의 전체원가에 비교하여 중요하다면, 해당 유형자산을 감가상각할 때 그 부분은 별도로 구분하여 감가상각하고 있습니다.

유형자산의 감가상각방법, 잔존가치 및 내용연수는 매 보고기간말에 재검토하고 있으며, 이를 변경하는 것이 적절하다고 판단되는 경우 회계추정의 변경으로 회계처리하고 있습니다.

유형자산을 처분하거나 사용이나 처분을 통한 미래경제적효익이 기대되지 않을 때 해당 유형자산의 장부금액을 별도재무상태표에서 제거하고 있습니다. 유형자산의 제거로 인하여 발생하는 손익은 순매각금액과 장부금액의 차이로 결정하고 있으며, 해당 유형자산이 제거되는 시점에 당기손익으로 인식하고 있습니다.

주석 - 계속

(10) 무형자산

1) 개별취득하는 무형자산

내용연수가 유한한 개별 취득하는 무형자산은 취득원가에서 상각누계액과 손상차손누계액을 차감한 금액으로 인식하며, 추정내용연수에 걸쳐 정액법으로 상각비를 계상하고 있습니다. 무형자산의 내용연수 및 상각방법은 매 보고기간 종료일에 재검토하고 있으며, 이를 변경하는 것이 적절하다고 판단되는 경우 회계추정의 변경으로 회계처리하고 있습니다. 내용연수가 비한정인 개별 취득하는 무형자산은 취득원가에서 손상차손누계액을 차감한 금액으로 인식합니다.

2) 내부적으로 창출한 무형자산 - 연구 및 개발원가

연구활동에 대한 지출은 발생한 기간에 비용으로 인식하고 있습니다.

개발활동(또는 내부프로젝트의 개발단계)과 관련된 지출은 해당 개발계획의 결과가 새로운 제품의 개발이나 실질적 기능 향상을 위한 것이며 당사가 그 개발계획의 기술적, 상업적 달성가능성이 높고 소요되는 자원을 신뢰성있게 측정가능한 경우에만 무형자산으로 인식하고 있습니다.

내부적으로 창출한 무형자산의 취득원가는 그 무형자산이 위에서 기술한 인식조건을 최초로 충족시킨 시점 이후에 발생한 지출의 합계이며, 내부적으로 창출한 무형자산으로 인식되지 않는 개발원가는 발생시점에 비용으로 인식하고 있습니다.

내부적으로 창출한 무형자산은 최초 인식 후에 취득원가에서 상각누계액과 손상차손누계액을 차감한 금액으로 표시하고 있습니다.

3) 무형자산의 제거

무형자산을 처분하거나 사용이나 처분을 통한 미래경제적효익이 기대되지 않을 때 해당 무형자산의 장부금액을 별도재무상태표에서 제거하고 있습니다. 무형자산의 제거로 인하여 발생하는 손익은 순매각금액과 장부금액의 차이로 결정하고 있으며, 해당 무형자산이 제거되는 시점에 당기손익으로 인식하고 있습니다.

(11) 유·무형자산의 손상

영업권을 제외한 유·무형자산은 자산손상을 시사하는 징후가 있는지를 매 보고기간말마다 검토하고 있으며, 자산손상을 시사하는 징후가 있는 경우에는 손상차손금액을 결정하기 위하여 자산의 회수가능액을 추정하고 있습니다. 당사는 개별 자산별로 회수가능액을 추정하고 있으며, 개별자산의 회수가능액을 추정할 수 없는 경우에는 그 자산이 속하는 현금창출단위의 회수가능액을 추정하고 있습니다. 공동자산은 합리적이고 일관된 배분기준에 따라 개별 현금창출단위에 배분하며, 개별 현금창출단위로 배분할 수 없는 경우에는 합리적이고 일관된 배분기준에 따라 배분될 수 있는 최소 현금창출단위집단에 배분하고 있습니다.

비한정내용연수를 가진 무형자산 또는 아직 사용할 수 없는 무형자산은 자산손상을 시사하는 징후와 관계없이 매년 손상검사를 실시하고 있습니다.

회수가능액은 개별 자산 또는 현금창출단위의 순공정가치와 사용가치 중 큰 금액으로 측정하며, 자산(또는 현금창출단위)의 회수가능액이 장부금액에 미달하는 경우에는 자산(또는 현금창출단위)의 장부금액을 회수가능액으로 감소시키고 감소된 금액은 당기손익으로 인식하고 있습니다.

과거기간에 인식한 손상차손을 환입하는 경우 개별자산(또는 현금창출단위)의 장부금액은 수정된 회수가능액과 과거기간에 손상차손을 인식하지 않았다면 현재 기록되어 있을 장부금액 중 작은 금액으로 결정하고 있으며, 해당 손상차손환입은 즉시 당기손익으로 인식하고 있습니다.

주석 - 계속

(12) 퇴직급여비용과 해고급여

확정급여형 퇴직급여제도의 경우, 확정급여채무는 독립된 보험계리법인에 의해 예측단위적립방식을 이용하여 매 보고기간 말에 보험수리적 평가를 수행하여 계산하고 있습니다. 보험수리적손익과 사외적립자산의 수익(순확정급여부채(자산)의 순이자에포함된 금액 제외) 및 자산인식상한효과의 변동으로 구성된 순확정급여부채의 재측정요소는 재측정요소가 발생한 기간에 기타포괄손익으로 인식하고, 별도채무상태표에 즉시 반영하고 있습니다. 별도포괄손익계산서에 인식한 재측정요소는 이익잉여금으로 즉시 인식하며, 후속기간에 당기손익으로 재분류되지 아니합니다. 과거근무원가는 제도의 개정이 발생한 기간에 인식하고, 순이자는 기초시점에 순확정급여부채(자산)에 대한 할인율을 적용하여 산출하고 있습니다. 확정급여원가의 구성요소는 근무원가(당기근무원가와 과거근무원가 및 정산으로 인한 손익)와 순이자비용(수익) 및 재측정요소로 구성되어 있습니다.

당사는 근무원가와 순이자비용(수익)은 당기손익으로 인식하고 있으며, 재측정요소는 기타포괄손익에 인식하고 있습니다. 제도의 축소로 인한 손익은 과거근무원가로 처리하고 있습니다.

별도채무제표상 확정급여채무는 확정급여제도의 실제 과소적립액과 초과적립액을 표시하고 있습니다. 이러한 계산으로 산출된 초과적립액은 제도로부터 환급받거나 제도에 대한 미래기여금이 절감되는 방식으로 이용가능한 경제적효익의 현재가치를가산한 금액을 한도로 자산으로 인식하고 있습니다.

해고급여에 대한 부채는 당사가 해고급여의 제안을 더 이상 철회할 수 없게 된 날 또는 당사가 해고급여의 지급을 수반하는 구조조정에 대한 원가를 인식한 날 중 이른날에 인식하고 있습니다.

주석 - 계속

(13) 충당부채

충당부채는 과거의 사건으로 인한 현재의무(법적의무 또는 의제의무)로서, 당해 의무를 이행할 가능성이 높으며 그 의무의 이행에 소요될 금액을 신뢰성 있게 추정할 수 있을 경우에 인식하고 있습니다.

충당부채로 인식하는 금액은 관련된 사건과 상황에 대한 불가피한 위험과 불확실성을 고려하여 현재 의무의 이행에 소요되는 지출에 대한 각 보고기간말 현재 최선의 추정치입니다. 화폐의 시간가치 효과가 중요한 경우 충당부채는 의무를 이행하기 위하여 예상되는 지출액의 현재가치로 평가하고 있습니다. 할인율은 부채의 고유한 위험과 화폐의 시간가치에 대한 현행 시장의 평가를 반영한 세전 이자율입니다. 시간경과에 따른 충당부채의 증가는 발생시 금융원가로 당기손익에 인식하고 있습니다.

충당부채를 결제하기 위해 필요한 지출액의 일부 또는 전부를 제 3 자가 변제할 것이 예상되는 경우 당사가 의무를 이행한다면 변제를 받을 것이 거의 확실하고 그 금액을 신뢰성 있게 측정할 수 있는 경우에는 당해 변제금액을 자산으로 인식하고 있습니다.

매 보고기간말마다 충당부채의 잔액을 검토하고, 보고기간말 현재 최선의 추정치를 반영하여 조정하고 있습니다. 의무이행을 위하여 경제적효익이 내재된 자원이 유출될 가능성이 더 이상 높지 아니한 경우에는 관련 충당부채를 환입하고 있습니다.

(14) 리스

당사는 리스자산의 소유에 따른 위험과 보상의 대부분이 리스이용자에 이전되는 리스계약을 금융리스로 분류하고, 금융리스 외의 모든 리스계약을 운용리스로 분류하고 있습니다.

주석 - 계속

1) 당사가 리스제공자인 경우

당사는 금융리스의 경우, 금융리스의 리스순투자와 동일한 금액을 금융리스채권으로 인식하고, 금융리스순투자 미회수분에 대하여 유효이자율법을 적용하여 이자수익을 인식하고 있습니다.

운용리스로부터 발생하는 리스료수익을 리스기간에 걸쳐 정액기준으로 수익으로 인식하고, 운용리스의 협상 및 계약단계에서 발생한 리스개설직접원가는 리스자산의 장부금액에 가산한 후 정액기준으로 리스기간에 걸쳐 비용으로 인식하고 있습니다.

2) 당사가 리스이용자인 경우

당사는 리스기간개시일에 최소리스료의 현재가치와 리스자산의 공정가치 중 작은 금액을 별도채무상태표에 금융리스자산과 금융리스부채로 각각 인식하고 있습니다.

리스료는 매기 부채의 잔액에 대하여 일정한 기간이자율이 산출되도록 이자비용과 리스부채의 상환액으로 배분하고 있습니다. 차입원가에 대한 당사의 회계정책(주석 2.(15)참고)에 따라 당해 적격자산의 일부로 자본화되는 경우를 제외한 금융원가는 발생 즉시 비용으로 인식하고 있습니다. 조정리스료는 발생한 기간의 비용으로 회계처리하고 있습니다.

운용리스료는 리스자산의 효익의 기간적 형태를 보다 잘 나타내는 다른 체계적인 인식기준이 없다면 리스기간에 걸쳐 균등하게 배분된 금액을 비용으로 인식하고 있습니다. 또한 운용리스에서 발생한 조정리스료는 발생한 기간의 비용으로 회계처리하고 있습니다.

운용리스 계약시 리스인센티브를 받은 경우 이를 부채로 인식하고 있으며, 리스인센티브의 효익은 리스자산의 효익의 기간적 형태를 보다 잘 나타내는 다른 체계적인 인식기준이 없다면, 정액기준으로 리스비용에서 차감하는 형식으로 인식하고 있습니다.

주석 - 계속

(15) 차입원가

당사는 적격자산의 취득, 건설 또는 제조와 직접 관련된 차입원가를 적격자산을 의도된 용도로 사용하거나 판매가능한 상태에 이를 때까지 당해 자산원가의 일부로 자본화하고 있습니다. 적격자산이란 의도된 용도로 사용하거나 판매될 수 있는 상태가 될때까지 상당한 기간을 필요로 하는 자산을 말합니다.

적격자산을 취득하기 위한 목적으로 차입한 당해 차입금에서 발생하는 일시적 운용 투자수익은 자본화가능차입원가에서 차감하고 있습니다.

기타 차입원가는 발생한 기간의 당기손익으로 인식하고 있습니다.

(16) 정부보조금

당사는 정부보조금에 부수되는 조건의 준수와 보조금 수취에 대한 합리적인 확신이 있을 경우에만 정부보조금을 인식하고 있습니다.

시장이자율보다 낮은 이자율인 정부대여금의 효익은 정부보조금으로 처리하고 있으며, 해당 정부보조금은 시장이자율에 기초하여 산정된 정부대여금 공정가치와 수취한 대가의 차이로 측정하고 있습니다.

자산관련정부보조금은 자산의 장부금액을 결정할 때 차감하여 별도재무상태표에 표시하고 있습니다. 해당 정부보조금은 관련자산의 내용연수에 걸쳐 감가상각비를 감소시키는 방식으로 당기손익으로 인식하고 있습니다.

수익관련정부보조금은 보상하도록 의도된 비용에 대응시키기 위해 체계적인 기준에 따라 해당 기간에 걸쳐 수익으로 인식하며, 이미 발생한 비용이나 손실에 대한 보전 또는 향후 관련 원가의 발생 없이 당사에 제공되는 즉각적인 금융지원으로 수취하는 정부보조금은 수취할 권리가 발생하는 기간에 당기손익으로 인식하고 있습니다.

주석 - 계속

(17) 법인세

법인세비용은 당기법인세와 이연법인세로 구성되어 있습니다.

1) 당기법인세

당기 법인세부담액은 당기의 과세소득을 기초로 산정됩니다. 다른 과세기간에 가산되거나 차감될 손익항목 및 비과세항목이나 손금불인정항목 때문에 과세소득과 별도포괄손익계산서상 세전손익은 차이가 발생합니다. 당사의 당기법인세와 관련된 부채는 보고기간말까지 제정되었거나 실질적으로 제정된 세율 및 세법에 근거하여 계산됩니다.

2) 이연법인세

이연법인세는 별도재무제표상 자산과 부채의 장부금액과 과세소득 산출시 사용되는 세무기준액과의 차이인 일시적차이에 대하여 인식됩니다. 이연법인세부채는 일반적으로 모든 가산할 일시적 차이에 대하여 인식됩니다. 이연법인세자산은 일반적으로 차감할 일시적차이가 사용될 수 있는 과세소득의 발생가능성이 높은 경우에, 모든 차감할 일시적차이에 대하여 인식됩니다. 그러나 가산할 일시적차이가 영업권을 최초로 인식할 때 발생하거나, 자산 또는 부채가 최초로 인식되는 거래가 사업결합거래가 아니고 거래 당시에 회계이익과 과세소득(세무상결손금)에 영향을 미치지 아니하는 거래에서 발생하는 경우 이연법인세부채는 인식하지 않습니다. 그리고 차감할 일시적차이가 자산 또는 부채가 최초로 인식되는 거래가 사업결합거래가 아니고 거래 당시 회계이익과 과세소득(세무상결손금)에 영향을 미치지 않는 거래에서 발생하는 경우에는 이연법인세자산은 인식하지 않습니다.

주석 - 계속

당사가 일시적차이의 소멸시점을 통제할 수 있으며, 예측가능한 미래에 일시적 차이가 소멸하지 않을 가능성이 높은 경우를 제외하고는 종속기업, 관계기업에 대한 투자자산 및 조인트 벤처 투자지분에 관한 가산할 일시적차이에 대하여 이연법인세부채를인식합니다. 또한 이러한 투자자산 및 투자지분과 관련된 차감할 일시적차이로 인하여 발생하는 이연법인세자산은 일시적차이의 혜택을 사용할 수 있을 만큼 충분한 과세소득이 발생할 가능성이 높고, 일시적 차이가 예측가능한 미래에 소멸할 가능성이 높은 경우에만 인식합니다.

이연법인세자산의 장부금액은 매 보고기간 말에 검토하고, 이연법인세자산의 전부 또는 일부가 회수될 수 있을 만큼 충분한 과세소득이 발생할 가능성이 더 이상 높지 않은 경우 이연법인세자산의 장부금액을 감소시킵니다.

이연법인세자산과 부채는 보고기간 말까지 제정되었거나 실질적으로 제정된 세율 및세법에 근거하여 당해 부채가 결제되거나 자산이 실현되는 회계기간에 적용될 것으로 예상되는 세율을 사용하여 측정합니다. 이연법인세자산과 이연법인세부채를 측정할 때에는 보고기간 말 현재 당사가 관련 자산과 부채의 장부금액을 회수하거나 결제할 것으로 예상되는 방식에 따른 법인세효과를 반영하였습니다.

이연법인세자산과 부채는 당사가 당기법인세자산과 당기법인세부채를 상계할 수 있는 법적으로 집행가능한 권리를 가지고 있으며, 동일한 과세당국에 의해서 부과되는 법인세와 관련하여 과세대상기업이 동일하거나 과세대상기업은 다르지만 당기법인세 부채와 자산을 순액으로 결제할 의도가 있거나, 중요한 금액의 이연법인세부채가 결제되거나, 이연법인세자산이 회수될 미래에 각 회계기간마다 자산을 실현하는 동시에 부채를 결제할 의도가 있는 경우에만 상계합니다.

주식 - 계속

이연법인세부채 또는 이연법인세자산이 공정가치모형을 사용하여 측정된 투자부동산에서 발생하는 경우, 동 투자부동산의 장부금액이 매각을 통하여 회수될 것이라는 반증가능한 가정을 전제하고 있습니다. 따라서 이러한 가정에 대한 반증이 없다면, 이연법인세부채 또는 이연법인세자산의 측정에는 투자부동산 장부금액이 모두 매각을 통하여 회수되는 세효과를 반영합니다. 다만 투자부동산이 감가상각 대상자산으로서 매각을 위해 보유하기보다는 그 투자부동산에 내재된 대부분의 경제적 효익을 기간에 걸쳐 소비하는 것을 목적으로 하는 사업모형하에서 보유하는 경우 이러한 가정이 반증됩니다.

3) 당기법인세와 이연법인세의 인식

당기법인세와 이연법인세는 동일 회계기간 또는 다른 회계기간에 기타포괄손익이나자본으로 직접 인식되는 거래나 사건 또는 사업결합으로부터 발생하는 경우를 제외하고는 수익이나 비용으로 인식하여 당기손익에 포함합니다. 사업결합시에는 법인세효과는 사업결합에 대한 회계처리에 포함되어 반영됩니다.

(18) 공정가치

공정가치는 가격이 직접 관측가능한지 아니면 가치평가기법을 사용하여 추정하는지의 여부에 관계없이 측정일에 시장참여자 사이의 정상거래에서 자산을 매도하면서 수취하거나 부채를 이전하면서 지급하게 될 가격입니다. 자산이나 부채의 공정가치를 추정함에 있어 당사는 시장참여자가 측정일에 자산이나 부채의 가격을 결정할 때 고려하는 자산이나 부채의 특성을 고려합니다. 기업회계기준서 제1102호 '주식기준보상'의 적용범위에 포함되는 주식기준보상거래, 기업회계기준서 제1017호 '리스'의 적용범위에 포함되는 리스거래, 기업회계기준서 제1002호 '재고자산'의 순실현가능가치 및 기업회계기준서 제1036호 '자산손상'의 사용가치와 같이 공정가치와 일부 유사하나 공정가치가 아닌 측정치를 제외하고는 측정 또는 공시목적상 공정가치는 상기에서 설명한 원칙에 따라 결정됩니다.

주석 - 계속

또한 재무보고목적상 공정가치측정에 사용된 투입변수의 관측가능한 정도와 공정가치측정치 전체에 대한 투입변수의 유의성에 기초하여 다음에서 설명하는 바와 같이 공정가치측정치를 수준 1, 2 또는 3으로 분류합니다.

- (수준 1) 측정일에 동일한 자산이나 부채에 대한 접근 가능한 활성시장의 (조정되지 않은) 공시가격
- (수준 2) 수준 1의 공시가격 이외에 자산이나 부채에 대해 직접적으로 또는 간접적으로 관측가능한 투입변수
- (수준 3) 자산이나 부채에 대한 관측가능하지 않은 투입변수

(19) 부문별 보고

영업부문은 당사의 경영진에게 보고되는 보고자료와 동일한 방식으로 보고되고 있습니다. 당사의 경영진은 영업부문에 배부될 자원과 영업부문의 성과를 평가하는데 책임이 있습니다.

3. 중요한 판단과 추정불확실성의 주요 원천

주석 2에서 기술된 당사의 회계정책을 적용함에 있어서, 경영진은 다른 자료로부터 쉽게 식별할 수 없는 자산과 부채의 장부금액에 대한 판단, 추정 및 가정을 하여야 합니다. 실제 결과는 이러한 추정치들과 다를 수도 있습니다.

추정과 기초적인 가정은 계속하여 검토됩니다. 회계추정에 대한 수정은 그러한 수정이 오직 당해 기간에만 영향을 미칠 경우 수정이 이루어진 기간에 인식되며, 당기와 미래 기간 모두 영향을 미칠 경우 수정이 이루어진 기간과 미래 기간에 인식됩니다.

차기 회계연도 내에 자산과 부채의 장부금액에 중요한 수정사항을 야기할 수 있는 중요한 위험요소를 가지고 있는 보고기간 말 현재의 미래에 관한 주요 가정 및 기타 추정불확실성의 주요 원천은 다음과 같습니다.

주식 - 계속

(1) 제품보증충당부채

당사는 관련 수익을 인식하는 때에 제품에 대한 보증을 제공하고 있으며 매 보고기간말에 미래와 현재의 보증의무를 제공하는데 필요하다고 판단되는 최선의 추정치를 기준으로 제품보증충당부채를 충당하고 있습니다.

(2) 확정급여형 퇴직급여제도

당사는 확정급여형 퇴직급여제도를 운영하고 있습니다. 확정급여채무는 매 보고기간말에 보험수리적 평가를 수행하여 계산되며, 이러한 보험수리적 평가방법을 적용하기 위해서는 할인율, 기대임금상승률, 사망률 등에 대한 가정을 추정하는 것이 필요합니다. 퇴직급여제도는 장기간이라는 성격으로 인하여 이러한 추정에 중요한 불확실성을 포함하고 있습니다.

4. 현금및현금성자산

현금은 당사 보유현금 및 요구불예금(당좌예금, 보통예금)으로, 현금성자산은 유동성이 매우 높으며 확정된 금액으로 전환이 용이하고 가치변동의 위험이 경미한 예금 자산(MMDA 등)으로 구성되어 있습니다.

5. 사용제한금융상품

당기말 및 전기말 현재 사용이 제한된 예금 등의 내역은 다음과 같습니다.

(단위: 천원)				
과목	거래처	당기말	전기말	사용제한사유
현금및현금성자산	신한은행 등	405,689	1,092,081	국고보조금 등
	우리은행 등	14,147,553	15,030,192	미확정 회생채무 질권설정 등
장기금융상품	신한은행 등	6,000	6,000	당좌개설보증금
합 계		14,559,242	16,128,273	

주석 - 계속

6. 장기매도가능금융자산

당기말 및 전기말 현재 장기매도가능금융자산의 내역은 다음과 같습니다.

(단위: 천원)					
구 분	당기말				전기말
	지분율(%)	취득원가	순자산가액	장부가액	장부가액
기협기술금융(*)	1.72%	500,000	670,364	500,000	500,000
능률협회컨설팅(*)	1.50%	60,000	459,230	60,000	60,000
합 계		560,000	1,129,594	560,000	560,000

(*) 활성시장에서 공시되는 시장가격이 없고 공정가치를 신뢰성 있게 측정할 수 없어취득원가로 측정하였습니다.

7. 매출채권 및 기타채권

매출채권 및 기타채권은 보고기간 종료일로부터 1년 이내에 만기가 도래하여 현재가치 할인에 따른 효과가 중요하지 않으므로 공정가치와 장부금액이 일치합니다.

(1) 당기말 및 전기말 현재 매출채권 및 기타채권의 내역은 다음과 같습니다.

<당기말>

(단위: 천원)				
구 분	매출채권	미수금	기타수취채권	기타장기수취채권
매출채권 및 기타채권	157,769,207	18,734,369	2,777,863	48,312,977
차감: 대손충당금	(87,169)	(393,336)	(11,054)	(149,638)
합 계	157,682,038	18,341,033	2,766,809	48,163,339

주석 - 계속

<전기말>

(단위: 천원)				
구분	매출채권	미수금	기타수취채권	기타 장기수취채권
매출채권 및 기타채권	199,783,257	31,995,276	2,988,667	36,805,929
차감: 대손충당금	(208,701)	(491,039)	-	(241,459)
합 계	199,574,556	31,504,237	2,988,667	36,564,470

(2) 신용위험 및 대손충당금

상기 매출채권 및 기타채권은 대여금 및 수취채권으로 분류되며 상각후원가로 측정됩니다.

당사의 주요 매출유형인 대리점매출에 신용위험이 발생하면 대리점이 모든 위험을 부담합니다. 즉, 당사는 대리점에 대하여 약정책임율과 약정초과율이라는 두가지의 관리지표를 이용하여 관리지표가 정해진 비율을 초과하면 출고제한을 가하여 제품매출시 발생하는 신용위험을 이전하고 있습니다. 당사의 매출채권은 통상적으로 30일 이내에 모두 회수되지만, 어음 등으로 결제되는경우 회수기간이 길어져 75일 정도 내에 회수되고 있습니다.

90일 초과 매출채권에 대해서는 거래상대방에 대한 개별분석을 통해 대손충당금을 산출하고, 개별분석에 해당되지 않는 채권은 과거의 대손경험율로 산출하여 대손 충당금을 설정하고 있습니다.

상기 매출채권에는 당기말 현재 회수기일이 경과하였으나 신용등급에 중요한 변동이없고, 90일 이상 경과분 채권에 대하여 회수가가능하다고 판단되어 대손충당금을 설정하지 않은 채권(아래 연령분석 참고)이 포함되어 있습니다. 당사는 이러한 채권에 대하여 담보를 설정하거나 기타 신용보강을 받고 있지 않으며, 거래상대방에 대한 채무와 상계할 법적 권리를 보유하고 있지도 않습니다.

주석 - 계속

1) 당기말 및 전기말 현재 연체되었으나 손상되지 않은 매출채권 및 기타채권의 연령분석내역(채권발생일 기준)은 다음과 같습니다.

<당기말>

(단위: 천원)				
구분	3개월~6개월	6개월~12개월	1년 초과	합계
매출채권	1,819,742	44,594	2,719,299	4,583,635
미수금	580,975	7,435	4,734,672	5,323,082
기타장기수취채권	2,121,889	4,207,765	107,179	6,436,833
합 계	4,522,606	4,259,794	7,561,150	16,343,550

<전기말>

(단위: 천원)				
구분	3개월~6개월	6개월~12개월	1년 초과	합계
매출채권	1,831,255	3,769,935	3,331,927	8,933,117
미수금	3,692,761	102,000	2,322,844	6,117,605
기타장기수취채권	-	-	103,250	103,250
합 계	5,524,016	3,871,935	5,758,021	15,153,972

2) 당기말 및 전기말 현재 손상된 매출채권 및 기타채권의 연령분석내역(채권발생일 기준)은 다음과 같습니다.

<당기말>

(단위: 천원)				
구분	3개월~6개월	6개월~12개월	1년 초과	합계
미수금	-	-	388,237	388,237
기타장기수취채권	-	-	47,349	47,349
합 계	-	-	435,586	435,586

주석 - 계속

<전기말>

(단위: 천원)				
구분	3개월~6개월	6개월~12개월	1년 초과	합계
미수금	-	-	473,952	473,952
기타장기수취채권	-	-	44,250	44,250
합 계	-	-	518,202	518,202

3) 당기 및 전기 중 대손충당금의 변동내역은 다음과 같습니다.

<당기말>

(단위: 천원)				
구분	매출채권	미수금	기타수취채권	기타 장기수취채권
기초	208,701	491,039	-	241,459
대손상각비	(121,532)	(97,703)	11,054	(91,821)
기말	87,169	393,336	11,054	149,638

<전기말>

(단위: 천원)				
구분	매출채권	미수금	기타수취채권	기타 장기수취채권
기초	1,061,540	965,595	330	169,932
대손상각비(*)	(852,839)	(12,457)	(16)	71,213
제각	-	(462,099)	-	-
대체	-	-	(314)	314
기말	208,701	491,039	-	241,459

주석 - 계속

당사는 중요한 채권에 대해 개별분석을 통해 대손충당금을 산출하고, 개별분석에 해당되지 않는 채권은 과거의 대손경험율을 적용하여 대손충당금으로 설정하고 있습니다. 사고채권(부도, 청산, 파산, 법정관리, 화의, 실종, 완전자본잠식 등)에 대하여는 개별분석을 통하여 채권별 회수가능성을 검토하여 대손충당금을 100% 설정하고 있습니다. 개별분석에 해당되지 않는 채권에 대해서는 최근 3년간 발생한 평균대손율을 당해 연도말 현재의 채권잔액에 적용하여 대손충당금을 설정하며, 최근 3년간의 평균대손율은 당해연도 최근 3년 평균 채권잔액에 대한 최근 3개연도의 실제 대손발생액을 근거로 대손경험율을 산정하고 있습니다.

8. 재고자산

당기말 및 전기말 현재 재고자산의 내역은 다음과 같습니다.

(단위: 천원)		
구분	당기말	전기말
상 품	52,417,962	52,685,259
제 품	43,801,591	47,989,259
재 공 품	29,184,732	24,764,484
원 재 료	51,686,249	65,752,519
부 재 료	601,473	510,850
저 장 품	3,821,023	4,233,041
미 착 품	76,009,676	81,135,536
합 계	257,522,706	277,070,948

당사는 재고자산의 시가가 취득원가보다 하락한 경우에는 저가법을 사용하여 재무상태표가액으로 하고 있습니다. 한편, 저가법 적용으로 인해 당기에 매출원가에 가산된 재고자산평가손실은 4,202,306천원 입니다.

주석 - 계속

9. 종속기업투자

(1) 당기말 및 전기말 현재 종속기업에 대한 투자자산의 내역은 다음과 같습니다.

(단위: 천원)						
회 사 명	소재지	지분율(%)	결산월	당기말		전기말
				취득원가	장부가액	장부가액
쌍용기차유한공사	중국	100.00	12월	5,338,097	5,829,056	5,829,056
Ssangyong European Parts Center B.V.	네덜란드	100.00	12월	835,695	-	-
계				6,173,792	5,829,056	5,829,056

(2) 당기말 현재 종속기업의 요약재무현황은 다음과 같습니다.

(단위: 천원)				
회 사 명	자산총액	부채총액	매출액	당기순손익
쌍용기차유한공사	7,017,149	842,529	6,512,641	491,881
Ssangyong European Parts Center B.V.	7,158,932	11,129,549	14,118,627	116,206

10. 기타자산

당기말 및 전기말 현재 기타자산의 장부가액은 다음과 같습니다.

(단위: 천원)		
구 분	당기말	전기말
유동성 기타자산		
선급금	2,190,288	2,035,601
(-)대손충당금	(10,298)	(1,147)
선급비용	4,741,584	4,127,302
미수법인세환급액	794,694	983,619
합 계	7,716,268	7,145,375
비유동성 기타자산		
기타비유동자산	360,473	357,350
합 계	360,473	357,350

주식 - 계속

11. 유형자산

(1) 당기말 및 전기말 현재 유형자산 장부금액의 구성내역은 다음과 같습니다.

<당기말>

(단위: 천원)					
구분	취득원가	정부보조금	감가상각누계액	손상차손누계액	장부금액
토지	475,531,313	-	-	-	475,531,313
건물	530,841,465	1,650,125	186,171,422	148,371,913	194,648,005
구축물	105,440,373	156,164	59,172,283	29,156,377	16,955,549
기계장치	1,255,831,372	593,294	1,008,322,247	98,853,953	148,061,878
차량운반구	9,555,846	-	6,773,531	1,194,962	1,587,353
공구와기구	891,332,596	14,909	550,255,759	162,637,822	178,424,106
비품	67,042,627	15,571	37,958,542	4,542,664	24,525,850
건설중인자산	131,569,206	-	-	-	131,569,206
미착기계	2,355,375	-	-	-	2,355,375
합계	3,469,500,173	2,430,063	1,848,653,784	444,757,691	1,173,658,635

<전기말>

(단위: 천원)					
구분	취득원가	정부보조금	감가상각누계액	손상차손누계액	장부금액
토지	475,305,570	-	-	-	475,305,570
건물	520,204,787	1,696,822	176,446,878	148,371,912	193,689,175
구축물	103,715,045	176,520	57,532,368	29,156,376	16,849,781
기계장치	1,229,675,167	789,603	1,030,309,009	99,310,297	99,266,258
차량운반구	9,989,170	-	6,895,721	1,243,655	1,849,794
공구와기구	873,276,231	31,508	507,905,818	163,823,074	201,515,831
비품	62,680,485	26,413	33,950,667	4,924,001	23,779,404
건설중인자산	70,917,106	-	-	-	70,917,106
미착기계	862,440	-	-	-	862,440
합계	3,346,626,001	2,720,866	1,813,040,461	446,829,315	1,084,035,359

주식 - 계속

(2) 당기 및 전기 중 유형자산 장부금액의 주요 변동은 다음과 같습니다.

<당기>

(단위: 천원)						
구분	기초	취득	처분	기타(*)	감가상각비(**)	전기말
토지	475,305,570	225,139	-	604	-	475,531,313
건물	193,689,175	735,337	-	9,901,340	9,677,847	194,648,005
구축물	16,849,781	260,922	1	1,472,405	1,627,558	16,955,549
기계장치	99,266,258	1,127,365	108,685	75,018,432	27,241,492	148,061,878
차량운반구	1,849,794	160,767	24	85,354	508,538	1,587,353
공구와기구	201,515,831	5,871,711	3,743	20,788,506	49,748,199	178,424,106
비품	23,779,404	4,020,927	31,523	2,600,522	5,843,480	24,525,850
건설중인자산	70,917,106	157,588,772	97,167	(96,839,505)	-	131,569,206
미착기계	862,440	13,672,439	-	(12,179,504)	-	2,355,375
합계	1,084,035,359	183,663,379	241,143	848,154	94,647,114	1,173,658,635

<전기>

(단위: 천원)						
구분	기초	취득	처분	기타	감가상각비(**)	전기말
토지	469,644,702	19,360	154,021	5,795,529	-	475,305,570
건물	200,432,599	1,335,708	129,642	1,447,294	9,396,784	193,689,175
구축물	17,632,819	93,830	120,297	835,011	1,591,582	16,849,781
기계장치	111,035,013	4,401,773	91,672	20,116,918	36,195,774	99,266,258
차량운반구	2,142,714	351,060	97,319	8,996	555,657	1,849,794
공구와기구	196,280,440	28,206,687	41,641	42,669,046	65,598,701	201,515,831
비품	16,868,667	10,384,065	59,809	1,237,289	4,650,808	23,779,404
건설중인자산	37,322,042	106,584,628	134,907	(72,854,657)	-	70,917,106
미착기계	-	862,440	-	-	-	862,440
합계	1,051,358,996	152,239,551	829,308	(744,574)	117,989,306	1,084,035,359

(*) 당기 건설중인자산 및 본계정 중 자본화 원가로 유입된 금액은 910,576천원 입니다.

(**) 현금흐름표상 감가상각비에는 운휴자산 감가상각비가 각각 20,066 천원 및 37,502천 원이 제외되어 있습니다.

주석 - 계속

(3) 당기말 현재 차입금 관련 담보 제공된 내역은 다음과 같습니다.

(단위: 천원)			
과 목	내 용	장부가액	채권최고액
토 지	경기도 평택시 칠괴동150-3(공장용지) 외	340,071,778	2,310억원
건물 및 구축물	"	65,378,681	
기계장치 등		9,659,386	
합계		415,109,845	

(4) 당기 및 전기 중 자본화 된 차입원가와 자본화 이자율은 다음과 같습니다.

(단위: 천원)		
구 분	당기	전기
자본화된 차입원가(*)	1,667,679	-
자본화 이자율	4.72%	-

(*) 당기 중 무형자산으로 자본화된 차입원가는 757,103천원 입니다.

12. 무형자산

(1) 당기말 및 전기말 현재 무형자산의 구성내역은 다음과 같습니다.

<당기말>

(단위: 천원)					
구분	취득원가	정부보조금	감가상각누계액	손상차손누계액	장부금액
개발비	28,564,573	-	14,341,540	-	14,223,033
산업재산권	1,873,286	21,966	756,331	31,378	1,063,611
기타무형자산	146,823,238	26,563	10,578,849	589,036	135,628,790
합계	177,261,097	48,529	25,676,720	620,414	150,915,434

주석 - 계속

<전기말>

(단위: 천원)					
구분	취득원가	정부보조금	감가상각누계액	손상차손누계액	장부금액
개발비	14,478,684	-	9,371,382	-	5,107,302
산업재산권	1,217,210	5,802	475,150	-	736,258
기타무형자산	88,692,583	21,609	4,347,597	686,796	83,636,581
합계	104,388,477	27,411	14,194,129	686,796	89,480,141

(2) 당기 및 전기 중 무형자산의 변동내역은 다음과 같습니다.

<당기>

(단위: 천원)								
구분	기초	취득(*)	대체	처분	상각	손상차손	기타(**)	당기말
개발비	5,107,302	-	14,012,691	-	4,970,159	-	73,199	14,223,033
산업재산권	736,258	638,336	-	-	279,605	31,378	-	1,063,611
기타무형자산	83,636,581	72,018,698	(14,012,691)	587,760	6,207,702	(97,760)	683,904	135,628,790
합계	89,480,141	72,657,034	-	587,760	11,457,466	(66,382)	757,103	150,915,434

(*) 기타의무형자산 취득액 중 정부보조금으로 취득한 금액은 46,244천원 입니다

(**) 당기 개발비 및 기타무형자산 중 자본화 원가로 유입된 금액은 757,103천원 입니다.

<전기>

(단위: 천원)							
구분	기초	취득	대체	상각	손상차손	기타	당기말
개발비	47,996,313	-	(21,240,402)	21,648,609	-	-	5,107,302
산업재산권	658,066	344,860	-	231,598	35,070	-	736,258
기타무형자산	7,868,979	57,266,957	21,240,402	3,456,886	5,194	722,323	83,636,581
합계	56,523,358	57,611,817	-	25,337,093	40,264	722,323	89,480,141

(3) 당기 및 전기 중 계정과목별 무형자산 상각내역은 다음과 같습니다.

(단위: 천원)		
구분	당기	전기
제조원가	4,696,440	21,307,066
판매비와 관리비	6,761,026	4,030,027
합계	11,457,466	25,337,093

주석 - 계속

13. 차입금

(1) 당기말 및 전기말 현재 단기차입금 내역은 다음과 같습니다.

(단위: 천원)				
차입처	종류	연이자율(%)	당기말	전기말
산업은행	산업운영자금	CD금리 + 2.26%	30,000,000	30,000,000
우리은행(*)	운영자금	CD금리 + 2.0%	5,000,000	-
BOA 외	BANKER'S USANCE	0.49% ~ 1.27%	64,540,013	21,608,036
합계			99,540,013	51,608,036

(*) 장기차입금 중 만기가 1년 이내 도래하는 금액입니다.

(2) 당기말 및 전기말 현재 장기차입금 내역은 다음과 같습니다.

(단위: 천원)				
차입처	종류	연이자율(%)	당기말	전기말
우리은행	운영자금	CD금리 + 2.0%	30,000,000	-
차감: 1년 이내 도래분			5,000,000	-
합계			25,000,000	-

(3) 당기말 및 전기말 현재 당사의 사채 내역은 다음과 같습니다.

(단위: 천원)					
종류	발행일	만기일	이자율(%)	당기말	전기말
무보증사모사채	2011-02-09	2014-02-09	7.00	-	95,404,765

당사의 무보증사모사채는 당기 중 전액 상환되었습니다.

(4) 당기말 현재 차입금과 관련하여 제공한 담보내역은 다음과 같습니다.

(단위: 천원)			
담보권자	담보제공자산	담보설정일	채권최고액
산업은행	토지, 건물 및 기계장치	2009년 8월 13일	195,000,000
우리은행	토지, 건물 및 기계장치	2014년 10월 29일	36,000,000

주석 - 계속

14. 기타지급채무

당기말 및 전기말 현재 기타지급채무의 내역은 다음과 같습니다.

(단위: 천원)		
구분	당기말	전기말
기타지급채무		
미지급비용	29,715,325	20,352,993

15. 제품보증충당부채

당기 및 전기 중 제품매출에 대해 보증수리를 실시하고 있으며, 이에 따라 예상되는 보증수리비용 추산액을 제품보증충당부채로 설정하고 있습니다.

(단위: 천원)						
구분	기초잔액	증가	감소	기말잔액	유동성	비유동성
당기	125,479,981	113,075,513	100,689,455	137,866,039	57,556,475	80,309,564
전기	118,598,929	82,634,200	75,753,148	125,479,981	48,780,982	76,698,999

16. 기타부채

당기말 및 전기말 현재 기타부채의 장부가액은 다음과 같습니다.

(단위: 천원)		
구분	당기말	전기말
선수금	2,982,710	5,689,992
예수보증금	763,400	1,507,995
예수금	18,716,930	19,520,134
합계	22,463,040	26,718,121

주석 - 계속

17. 퇴직급여제도

(1) 당기말 및 전기말 현재 확정급여형 퇴직급여제도와 관련하여 당사의 의무로 인하여 발생하는 재무상태표상 구성항목은 다음과 같습니다.

(단위: 천원)		
구 분	당기말	전기말
기금이 적립된 제도에서 발생한 확정급여채무의 현재가치	248,189,001	176,130,156
사외적립자산의 공정가치	(1,440,612)	(1,474,038)
순확정급여부채(자산)	246,748,389	174,656,118

(2) 당기 및 전기의 순확정급여부채(자산)의 변동내용은 다음과 같습니다.

<당기>

(단위: 천원)			
구 분	확정급여채무 현재가치	사외적립자산	합 계
기초	176,130,156	(1,474,038)	174,656,118
당기근무원가	31,645,593	-	31,645,593
이자비용(이자수익)	7,853,867	(64,185)	7,789,682
과거근무원가	26,353,104	-	26,353,104
소 계	241,982,720	(1,538,223)	240,444,497
재측정요소			
사외적립자산의 수익(위의 이자에 포함된 금액 제외)	-	34,064	34,064
추정과 실제의 차이로 인한 보험수리적 손익	(14,629,891)	-	(14,629,891)
재무적가정의 변동에서 발생하는 보험수리적손익	32,480,964	-	32,480,964
인구통계학적 가정의 변동에서 발생하는 보험수리적손익	(2,574,903)	-	(2,574,903)
소 계	15,276,170	34,064	15,310,234
제도에서 지급한 금액	(63,547)	63,547	0
지급액	(6,958,637)	-	(6,958,637)
미지급금으로의 대체	(2,047,705)	-	(2,047,705)
기말	248,189,001	(1,440,612)	246,748,389

주석 - 계속

<전기>

(단위: 천원)			
구 분	확정급여채무 현재가치	사외적립자산	합 계
기초	144,823,054	(1,524,841)	143,298,213
당기근무원가	28,664,682	-	28,664,682
이자비용(이자수익)	5,629,710	(59,122)	5,570,588
과거근무원가와 정산으로 인한 손익	1,689,737	-	1,689,737
소 계	180,807,183	(1,583,963)	179,223,220
재측정요소			
사외적립자산의 수익(위의 이자에 포함된 금액 제외)	9,191,487	23,883	9,215,370
인구통계적가정의 변동에서 발생하는 보험수리적손익	2,767,538	-	2,767,538
재무적가정의 변동에서 발생하는 보험수리적손익	(10,732,545)	-	(10,732,545)
소 계	1,226,480	23,883	1,250,363
지급금액	-	-	-
제도에서 지급한 금액	(86,042)	86,042	-
회사에서 지급한 금액	(5,817,465)	-	(5,817,465)
기말	176,130,156	(1,474,038)	174,656,118

(3) 당기말 및 전기말 현재 보험수리적평가를 위하여 사용된 주요 가정은 다음과 같습니다.

(단위: %)		
구 분	당기말	전기말
할인율	3.41	4.39
기대임금상승률(인플레이션 포함)	5.31	5.32

(4) 보고기간 말 현재 다른 모든 가정이 유지될 때, 유의적인 보험수리적 가정이 발생가능한 합리적인 범위 내에서 변동할 경우 확정급여채무에 미치는 영향은 다음과 같습니다.

(단위: 천원)		
구 분	증 가	감 소
할인율의 1% 변동	(31,873,113)	38,082,514
기대임금상승률의 1% 변동	35,905,880	(30,718,978)

주석 - 계속

보험수리적가정들 사이에는 상관관계가 있으므로 가정의 변동이 독립적으로 발생되지 않을 것이기 때문에 상기의 민감도 분석은 확정급여채무의 실제변동을 나타내지 않을 것입니다. 또한 상기의 민감도 분석에서 확정급여채무의 현재가치는 별도재무상태표상 확정급여채무를 측정하는 데 적용한 예측단위적립방식을 사용하여 측정되었습니다.

18. 우발채무와 약정사항

당기말 현재 당사의 우발채무 및 주요 약정사항의 내용은 다음과 같습니다.

- (1) 당사는 전제품의 매출에 대해 제조물배상책임보험에 가입하고 있습니다.
- (2) 당사는 당기말 현재 산업은행 등과 총 USD 268백만불(실행금액 USD 101백만불)의 수입신용장 약정 등을 체결하고 있습니다.
- (3) 당기말 현재 금융기관과의 주요 차입 한도 약정내용은 다음과 같습니다.

(단위: 천원)			
금융기관	구분	한도	실행금액
산업은행	일반대출	30,000,000	30,000,000
우리은행	일반대출	30,000,000	30,000,000
JP Morgan	당좌대출	50,000,000	-
농협은행	한도대출	15,000,000	-
합계		125,000,000	60,000,000

- (4) 당기말 현재 국내에서 진행중인 소송사건 중 당사가 원고인 소송사건은 5건(소송금액: 6,069백만원)이고, 피고로 진행중인 소송사건은 29건(소송금액: 23,277백만 원)입니다. 당사는 당기말 현재 진행중인 소송과 관련하여 손실금액을 합리적으로 추정할 수 있고 손실이 발생할 가능성이 높은 금액 25,424백만원을 미지급금으로계상하고 있습니다.

주석 - 계속

19. 자본금

당기말 및 전기말 현재 자본금 내역은 다음과 같습니다.

(단위: 천원)		
구 분	당기말	전기말
수권주식수(주)	3,000,000,000	3,000,000,000
발행주식수(주)	137,220,096	137,220,096
1주의 금액(원)	5,000	5,000
자본금	686,100,480	686,100,480

20. 기타불입자본

당기말 및 전기말 현재 기타불입자본내역은 다음과 같습니다.

(단위: 천원)			
구 분	당기말	전기말	
기타불입자본	주식발행초과금	11,452,713	11,452,713
	감자차익(*)	118,189,001	120,351,580
	출자전환채무	931,508	931,508
	자기주식(*)	(1,189,820)	(108,530)
	기타자본잉여금(*)	-	(3,243,869)
	합 계	129,383,402	129,383,402

(*) 당사는 당기 중 2009년 회생계획안에 따라 출자전환한 채무에 대한 조사확정재판결과를 반영하여 자기주식과 감자차익을 조정계상하였습니다.

주석 - 계속

21. 기타자본구성요소

(1) 당기말 및 전기말 현재 기타자본구성요소 내역은 다음과 같습니다.

(단위: 천원)		
구분	당기말	전기말
파생상품평가손익	(14,167,300)	26,833,680

(2) 당기 및 전기 중 파생상품평가이익의 변동내역은 다음과 같습니다.

(단위: 천원)		
구분	당기	전기
기초금액	26,833,680	18,999,750
파생상품의 평가로 인한 순평가차익	(14,167,300)	26,833,680
당기손익으로 재분류된 금액	(26,833,680)	(18,999,750)
기말금액	(14,167,300)	26,833,680

22. 결손금(이익잉여금)

(1) 당기말 및 전기말 현재 결손금(이익잉여금) 내역은 다음과 같습니다.

(단위: 천원)		
구분	당기말	전기말
미처리결손금(미처분이익잉여금)	(18,220,064)	47,725,963

(2) 당기 및 전기 중 결손금(이익잉여금)의 변동내역은 다음과 같습니다.

(단위: 천원)		
구분	당기	전기
기초금액	47,725,963	52,754,371
당기순손실	(50,635,793)	(3,778,045)
순확정급여부채의 재측정요소	(15,310,234)	(1,250,363)
기말금액	(18,220,064)	47,725,963

주석 - 계속

23. 결손금처리계산서

당기말 및 전기말 현재 당사의 결손금 처리내역은 다음과 같습니다.

제 53 기	2014년 1월 1일 부터 2014년 12월 31일 까지	제 52 기	2013년 1월 1일 부터 2013년 12월 31일 까지
처리예정일	2015년 3월 24일	처분확정일	2014년 3월 26일

쌍용자동차 주식회사

(단위 : 원)

과 목	제 53 기		제 52 기	
I. 미처리결손금(미처분이익잉여금)		(18,220,064,486)		47,725,963,330
1. 전기이월미처분이익잉여금	47,725,963,330		52,754,371,403	
2. 당기순손실	(50,635,793,202)		(3,778,044,742)	
3. 순확정급여부채의 재측정요소	(15,310,234,614)		(1,250,363,331)	
II. 결손금(이익잉여금) 처리(처분)액		-		-
III. 차기이월미처리결손금(미처분이익잉여금)		(18,220,064,486)		47,725,963,330

24. 법인세비용

(1) 당기말 및 전기말 현재 법인세비용의 구성내역은 다음과 같습니다.

(단위: 천원)		
구분	당기	전기
법인세 부담액	-	-
자본에 직접 반영된 법인세비용	-	-
법인세비용	-	-

주석 - 계속

(2) 당기 및 전기 중 주요 누적일시적차이 및 이연법인세자산(부채)의 증감내역은 다음과 같습니다.

<당기말>

(단위: 천원)				
구 분	기초	감소	증가	당기말
<차감(가산)할 일시적차이 및 세무상결손금>				
대손충당금	-	-	-	-
정부보조금	4,560,013	2,085,976	1,090,789	3,564,826
제품보증충당부채	125,479,981	125,479,981	137,866,039	137,866,039
퇴직급여충당부채	207,848,904	51,994,890	91,771,157	247,625,171
유형자산손상차손	145,782,462	17,557,676	56,182	128,280,968
개발비	60,050,587	14,900,531	-	45,150,056
감가상각비	14,675,862	3,800,285	5,398,227	16,273,804
미지급금	75,439,294	75,501,755	50,428,684	50,366,223
미지급비용	19,385,586	19,385,586	29,561,974	29,561,974
종속기업투자주식	4,184,519	-	-	4,184,519
외화환산손익	26,620	26,620	-	-
파생상품평가손익	(31,488,313)	(30,255,663)	14,974,250	13,741,600
기타장기종업원급여	16,281,616	16,281,616	15,619,578	15,619,578
토지	(260,707,239)	-	(6,289)	(260,713,528)
기타	(512,276)	(1,039,267)	309,826	836,817
세무상결손금	1,056,127,630	-	48,816,458	1,104,944,088
소 계	1,437,135,246			1,537,302,135
이연법인세자산 인식제외 금액	1,437,135,246			1,537,302,135
이연법인세자산 인식대상 금액	-			-
세 율	22.0%			22.0%
차감할 일시적차이 및 세무상 결손금으로 인한 이연법인세자산	-			-
<이월세액공제>				
이월세액공제	16,186,266	4,434,622		11,751,644
이연법인세자산 인식제외 금액	16,186,266	4,434,622		11,751,644
이연법인세자산 인식대상 금액	-			-
이월세액공제로 인한 이연법인세자산	-			-
이연법인세 총액	-			-

주석 - 계속

당사는 일시적차이, 이월결손금 및 이월세액공제에 대하여 미래과세소득의 발생으로인한 법인세효과를 예측할 수 없어 이연법인세자산을 인식하지 않았습니다.

<전기말>

(단위: 천원)				
구 분	기초	감소	증가	당기말
<차감(가산)할 일시적차이 및 세무상결손금>				
대손충당금	48,289	-	(48,289)	-
정부보조금	4,312,255	1,222,435	1,470,193	4,560,013
제품보증충당부채	118,598,929	118,598,929	125,479,981	125,479,981
퇴직급여충당부채	133,641,815	17,264,982	91,472,071	207,848,904
유형자산손상차손	161,756,602	23,470,585	7,496,445	145,782,462
개발비	60,725,467	10,344,539	9,669,659	60,050,587
감가상각비	10,416,303	292,063	4,551,622	14,675,862
미지급금	16,669,524	33,171,381	91,941,151	75,439,294
미지급비용	15,439,413	15,439,413	19,385,586	19,385,586
종속기업투자주식	2,863,690	(1,320,829)	-	4,184,519
외화환산손익	(2,220)	(28,840)	-	26,620
파생상품평가손익	(18,999,750)	-	(12,488,563)	(31,488,313)
기타장기종업원급여	13,107,758	13,107,758	16,281,616	16,281,616
토지	(260,707,239)	-	-	(260,707,239)
기타	(834,260)	(772,950)	(450,966)	(512,276)
세무상결손금	1,313,655,359	-	(257,527,729)	1,056,127,630
소 계	1,570,691,935			1,437,135,246
이연법인세자산 인식제외 금액	1,570,691,935			1,437,135,246
이연법인세자산 인식대상 금액	-			-
세 율	22.0%			22.0%
차감할 일시적차이 및 세무상 결손금으로 인한 이연법인세자산	-			-
<이월세액공제>				
이월세액공제	17,263,892	1,077,626	-	16,186,266
이연법인세자산 인식제외 금액	17,263,892	1,077,626	-	16,186,266
이연법인세자산 인식대상 금액	-			-
이월세액공제로 인한 이연법인세자산	-			-
이연법인세 총액	-			-

주석 - 계속

25. 비용의 성격별 분류

당기 및 전기 중 발생한 비용의 성격별 분류는 다음과 같습니다.

(단위: 천원)		
계정과목	당기	전기
재고자산의 변동	34,717	(22,474,362)
원재료 및 상품사용액	2,374,551,894	2,513,588,345
종업원급여	481,438,860	410,037,805
감가상각비	94,647,114	117,989,306
무형자산상각비	11,457,466	25,337,093
기타	430,610,901	441,320,741
합계	3,392,740,952	3,485,798,928

26. 파생상품

당사는 예상 외화매출 환율변동 위험을 최소화하기 위한 목적으로 산업은행 등과 파생상품 계약을 체결하고 있습니다. 당기말 현재 현금흐름위험회피회계를 적용한 외화선도거래의 평가 중 효과적인 부분은 파생상품평가이익 1,328,350천원 및 파생상품평가손실 15,495,650천원으로 기타자본구성요소(기타포괄손익누계액)로 계상하고 있으며, 비효과적인 부분 425,700천원을 당기손익으로 인식하였습니다.

주석 - 계속

27. 판매비와 관리비

(1) 당기 및 전기의 판매비 세부내역은 다음과 같습니다.

(단위: 천원)		
구 분	당기	전기
판매보증비	76,721,685	62,874,460
판매수수료	168,109,296	151,138,511
광고선전비	17,436,678	19,407,649
수출제비	61,419,389	74,705,679
기타판매비	36,462,002	37,346,915
합계	360,149,050	345,473,214

(2) 당기 및 전기의 관리비 세부내역은 다음과 같습니다.

(단위: 천원)		
구 분	당기	전기
급여	46,982,723	46,890,174
퇴직급여	6,892,145	6,125,022
복리후생비	12,261,123	12,690,914
임차료	10,441,378	10,385,156
지급수수료	23,580,133	21,311,172
감가상각비	7,342,449	5,712,570
경상개발비	19,898,965	18,321,478
무형자산상각비	6,761,026	4,030,027
대손상각비	(121,532)	(852,839)
기타관리비	30,654,922	35,302,445
합계	164,693,332	159,916,119

주석 - 계속

28. 기타영업수익 및 비용

(1) 당기 및 전기의 영업외수익 세부내역은 다음과 같습니다.

(단위: 천원)		
구 분	당기	전기
수수료수익	1,989,428	14,797,763
외환차익	12,819,814	12,868,034
외화환산이익	869,419	389,131
유형자산처분이익	1,208,168	248,334
기타영업외수익	30,727,209	17,621,939
합계	47,614,038	45,925,201

(2) 당기 및 전기의 영업외비용 세부내역은 다음과 같습니다.

(단위: 천원)		
구 분	당기	전기
외환차손	10,620,978	13,234,225
외화환산손실	782,062	753,724
유형자산처분손실	84,731	447,538
매출채권처분손실	13,469,988	12,682,235
기타영업외비용	29,138,645	34,568,818
합계	54,096,404	61,686,540

주석 - 계속

29. 금융수익 및 금융비용

(1) 당기 및 전기의 금융수익 세부내역은 다음과 같습니다.

(단위: 천원)		
구 분	당기	전기
이자수익	4,931,275	7,644,866
배당금수익	738,010	726,318
외환차익	6,244,857	5,776,888
외화환산이익	1,354,470	264,050
파생상품처분이익	36,832,905	25,648,865
파생상품평가이익	615,900	2,150,880
합계	50,717,417	42,211,867

(2) 당기 및 전기의 금융비용 세부내역은 다음과 같습니다.

(단위: 천원)		
구 분	당기	전기
이자비용	1,136,466	8,718,983
외환차손	6,752,914	6,237,205
외화환산손실	287,498	382,542
매도증권처분손실	9,576	-
파생상품처분손실	8,648,800	4,276,898
파생상품평가손실	190,200	-
합계	17,025,454	19,615,628

(3) 당기 및 전기의 범주별로 분석한 금융순손익의 내역은 다음과 같습니다.

(단위: 천원)		
구 분	당기	전기
대여금 및 수취채권	4,353,724	367,464
매도가능금융자산	728,434	6,000
기타금융자산 및 부채	28,609,805	22,222,775
합 계	33,691,963	22,596,239

주식 - 계속

30. 주당순손실

(1) 당기 및 전기 중 기본주당순손실 산정내역은 다음과 같습니다.

(단위: 천원, 주)		
구분	당기	전기
당기순손실	50,635,793	3,778,045
보통주에 귀속되는 손실	50,635,793	3,778,045
유통보통주식수	137,193,650	131,584,991
기본 및 희석주당손실(*)	369원	29원

(*) 당기말 및 전기말 현재 당사가 발행한 희석성 잠재적보통주가 없으므로 기본주 당손실과 희석주당손실은 동일합니다.

(2) 당기 및 전기 중 유통보통주식수 산정내역은 다음과 같습니다.

<당기>

(단위: 주)						
구분	유통기간(개시)	유통기간(종료)	발행주식수	총 유통주식수	가중치	유통주식수
기초	2014-01-01	2014-12-31	137,220,096	137,220,096	365/365	137,220,096
자기주식	2014-01-01	2014-12-31	(21,706)	(21,706)	365/365	(21,706)
자기주식취득	2014-12-24	2014-12-31	(216,258)	(216,258)	8/365	(4,740)
합계						137,193,650

<전기>

(단위: 주)						
구분	유통기간(개시)	유통기간(종료)	발행주식수	총 유통주식수	가중치	유통주식수
기초	2013-01-01	2013-04-03	122,674,641	122,674,641	93/365	31,256,826
자기주식취득	2013-04-04	2013-05-21	(21,706)	122,652,935	48/365	16,129,701
유상증자	2013-05-22	2013-12-31	14,545,455	137,198,390	224/365	84,198,464
합계						131,584,991

주석 - 계속

31. 영업으로부터 창출된 현금흐름

당기와 전기 중의 영업으로부터 창출된 현금흐름은 다음과 같습니다.

(단위: 천원, 주)				
구 분	당 기		전 기	
1. 당기순손실		(50,635,793)		(3,778,045)
2. 조정사항		182,028,913		203,175,972
퇴직급여	42,130,935		35,925,008	
감가상각비	94,627,047		117,951,804	
무형자산상각비	11,457,466		25,337,092	
매출채권 처분손실	13,469,988		12,682,235	
외화환산손익	(1,154,329)		483,086	
유형자산처분손익	(1,123,437)		199,204	
이자수익비용	(3,794,809)		1,074,117	
배당금수익	(738,010)		(726,318)	
재고자산평가	4,202,306		11,102,920	
기타	22,951,756		(853,176)	
3. 영업활동으로 인한 자산·부채의 변동		(66,252,129)		76,101,512
매출채권	19,262,188		(15,338,393)	
미수금	13,467,147		(7,836,579)	
재고자산	15,345,936		(23,800,513)	
기타자산	874,020		(1,204,707)	
매입채무	(88,464,591)		75,754,592	
미지급금	(39,893,243)		43,686,890	
미지급비용	10,176,388		3,946,173	
제품충당부채	12,386,059		6,881,052	
퇴직금의 지급	(6,958,637)		(5,817,466)	
기타부채	(2,447,396)		(169,537)	
영업으로부터 창출된 현금흐름		65,140,991		275,499,439

주식 - 계속

32. 부문별 보고

(1) 당사는 영업수익을 창출하는 재화나 용역의 성격 및 서비스를 제공하기 위한 자산의 특성 등을 고려하여 당사 전체를 단일 보고부문으로 결정하였습니다. 따라서, 보고부문별 영업수익 및 법인세비용차감전순이익, 자산·부채총액에 대한 주식기재는 생략하였습니다.

(2) 당기말 및 전기말 현재 각 지역에 대한 매출 정보내역은 다음과 같습니다.

(단위: 천원)					
구분	한국	유럽	아시아·태평양	기타	합계
당기말	1,993,511,258	634,160,768	276,876,574	410,346,962	3,314,895,562
전기말	1,920,660,629	848,652,565	265,835,844	440,036,945	3,475,185,983

비유동자산의 경우 모두 국내에 소재하므로 별도 기재하지 아니하였으며 매출액의 대부분은 개인 및 해외대리점과의 계약을 통해 발생하므로 주요 고객정보를 기재 하지 아니하였습니다.

(3) 당기 및 전기 중 제품 및 용역에 대한 매출 정보내역은 다음과 같습니다.

(단위: 천원)				
구분	차량	상품 등	기타	합계
당기	2,945,297,419	351,655,616	17,942,527	3,314,895,562
전기	3,053,604,697	403,155,070	18,426,216	3,475,185,983

33. 특수관계자와의 거래

(1) 당기말 현재 당사의 특수관계자는 다음과 같습니다.

구분	특수관계자의 명칭
지배회사	Mahindra & Mahindra Ltd.
종속회사	쌍용기차유한공사, SsangyongEuropean Parts Center B.V
기타특수관계자	Mahindra Vehicle Manufacturing Ltd. Mahindra&Mahindra South Africa Ltd.

주석 - 계속

(2) 당기 및 전기 중 특수관계자 거래 내역(자금거래 및 지분거래는 아래 별도 주석 참고)은 다음과 같습니다.

<당기>

(단위: 천원)						
구 분	회사의 명칭	매출	기타수익	매입	유무형자산취득	기타비용
지배회사	Mahindra & Mahindra Ltd.	1,409,962	81,738	302,048	-	2,239,024
종속회사	SsangyongEuropean Parts Center B.V 외 1개	8,930,422	1,110,871	-	-	6,981
기타 특수관계자	Mahindra Vehicle Manufacturing Ltd. 외 1개	13,641,777	77,504	-	-	101,928

<전기>

(단위: 천원)						
구 분	회사의 명칭	매출	기타수익	매입	유무형자산취득	기타비용
지배회사	Mahindra & Mahindra Ltd.	2,773,104	135,921	-	566,867	7,643,541
종속회사	SsangyongEuropean Parts Center B.V 외 1개	7,975,518	717,819	-	-	393,647
기타 특수관계자	Mahindra Vehicle Manufacturing Ltd. 외 1개	60,765,429	1,162,203	-	-	161,017

당사가 당기 및 전기 중 인식한 대손상각비는 없습니다.

(3) 당기말 및 전기말 현재 채권·채무잔액(차입금 및 대여금은 제외)은 다음과 같습니다.

<당기말>

(단위: 천원)					
구 분	회사의 명칭	채권		채무	
		매출채권	기타채권	매입채무	기타채무
지배회사	Mahindra & Mahindra Ltd	40,507	159,510	205,628	982,293
종속회사	SsangyongEuropean Parts Center B.V 외 1개	11,277,388	383,861	-	871,324
기타 특수관계자	Mahindra Vehicle Manufacturing Ltd. 외 1개	1,459,978	23,435	-	125,892

주석 - 계속

<전기말>

(단위: 천원)					
구 분	회사의 명칭	채권		채무	
		매출채권	기타채권	매입채무	기타채무
지배회사	Mahindra & Mahindra Ltd	63,646	698,142	-	972,916
종속회사	SsangyongEuropean Parts Center B.V 외 1개	10,663,342	2,314,426	-	943,407
기타 특수관계자	Mahindra Vehicle Manufacturing Ltd. 외 1개	460,182	6,118	-	47,315

당사는 당기말과 전기말 현재 상기 특수관계자 채권에 대하여 대손충당금을 인식하고 있지 않습니다.

(4) 당기 및 전기 중 현재 특수관계자로부터의 차입거래내역은 다음과 같습니다.

<당기>

(단위: 천원)					
특수관계자명	계정과목	기초	증가	감소	기말
지배회사					
Mahindra & Mahindra Ltd	사채	95,404,765	-	95,404,765	-

<전기>

(단위: 천원)					
특수관계자명	계정과목	기초	증가	감소	기말
지배회사					
Mahindra & Mahindra Ltd	사채	95,404,765	-	-	95,404,765

(5) 당기 및 전기 중 현재 특수관계자와의 지분거래내역은 다음과 같습니다.

(단위: 천원)				
구 분	거래상대방	거래내역	당기	전기
지배회사	Mahindra & Mahindra Ltd.	유상증자	-	79,634,232
종속회사	쌍용기차유한공사	출자	-	4,048,680

주식 - 계속

(6) 당기와 전기 중 당사가 주요 경영진(등기임원)에 대한 보상을 위해 비용으로 반영한 금액은 다음과 같습니다.

(단위: 천원)		
구분	당기	전기
단기종업원급여	808,724	491,531
퇴직급여	39,582	14,575

34. 금융상품

(1) 자본위험관리

당사는 부채와 자본 잔액의 최적화를 통하여 주주이익을 극대화시키는 동시에 계속기업으로서 지속될 수 있도록 자본을 관리하고 있습니다. 당사의 전반적인 전략은 2013년과 변동이 없습니다.

당사는 자본관리지표로 부채비율을 이용하고 있으며 이 비율은 총부채를 총자본으로 나누어 산출하고 있으며 총부채 및 총자본은 재무제표의 금액을 기준으로 계산합니다. 또한, 당사는 외부적으로 강제된 자기자본규제를 받는 대상은 아닙니다.

당기말 및 전기말 현재 부채비율은 다음과 같습니다.

(단위: 천원)		
구분	당기말	전기말
부채	1,190,749,155	1,233,769,275
자본	783,096,518	890,043,526
부채비율	152.06%	138.62%

(2) 금융자산, 금융부채 및 자본의 각 범주별로 채택한 주요 회계정책 및 방법(인식기준과 측정기준, 그리고 수익과 비용 인식기준을 포함)은 주식 2에 상세히 공시되어 있습니다.

주식 - 계속

(3) 당기말 및 전기말 현재 금융자산과 금융부채의 범주별 내역은 다음과 같습니다.

1) 금융자산

<당기말>

(단위: 천원)					
구 분	대여금및수취채권	매도가능금융자산	위험회피수단으로 지정된 파생상품	합계	공정가액
현금및현금성자산	149,091,232	-	-	149,091,232	149,091,232
장기금융상품	6,000	-	-	6,000	6,000
매출채권및기타채권	226,953,218	-	-	226,953,218	226,953,218
매도가능금융자산	-	560,000	-	560,000	560,000
파생상품자산	-	-	1,232,650	1,232,650	1,232,650
합계	376,050,450	560,000	1,232,650	377,843,100	377,843,100

<전기말>

(단위: 천원)					
구 분	대여금및수취채권	매도가능금융자산	위험회피수단으로 지정된 파생상품	합계	공정가액
현금및현금성자산	359,712,082	-	-	359,712,082	359,712,082
장기금융상품	6,000	-	-	6,000	6,000
매출채권및기타채권	270,631,929	-	-	270,631,929	270,631,929
매도가능금융자산	-	560,000	-	560,000	560,000
파생상품자산	-	-	28,984,560	28,984,560	28,984,560
합계	630,350,011	560,000	28,984,560	659,894,571	659,894,571

2) 금융부채

(단위: 천원)							
구 분	당기말				전기말		
	상각후원가 측정 금융부채	위험회피수단으로 지정된 파생상품	합계	공정가치	상각후원가 측정 금융부채	합계	공정가치
매입채무및기타채무	628,537,845	-	628,537,845	628,537,845	743,620,638	743,620,638	743,620,638
차입금	124,540,013	-	124,540,013	124,540,013	147,012,801	147,012,801	147,012,801
파생상품부채	-	14,974,250	14,974,250	14,974,250			
합계	753,077,858	14,974,250	768,052,108	768,052,108	890,633,439	890,633,439	890,633,439

주석 - 계속

(4) 재무위험관리

당사는 신용위험, 유동성 위험과 시장위험에 노출되어 있습니다. 당사는 이러한 위험요소들을 관리하기 위하여 각각의 위험요인에 대해 면밀하게 모니터링하고 대응하는 위험관리 정책 및 프로그램을 운영하고 있습니다.

재무위험관리의 대상이 되는 당사의 금융자산은 현금 및 현금성자산, 매도가능금융자산, 매출채권 및 기타채권 등으로 구성되어 있으며 금융부채는 매입채무 및 기타채무, 차입금, 사채 등으로 구성되어 있습니다.

1) 시장위험

가. 환율변동위험

당사는 글로벌 영업 및 장부통화와 다른 수입과 지출로 인해 외화 환포지션이 발생하며, 환포지션이 발생하는 주요 외화로는 USD, EUR, JPY 등이 있습니다. 당사는 외화로 표시된 채권과 채무 관리를 통하여 환노출 위험을 주기적으로 평가, 관리 및 보고하고 있습니다.

아래 표는 각 외화에 대한 원화 환율의 10% 변동시 민감도를 나타내고 있습니다. 민감도분석은 결제되지 않은 외화표시 화폐성항목만 포함하며, 당기말에 환율이 10%변동할 경우를 가정하여 외화환산을 조정합니다. 관련 외화에 대한 환율인상(원화약세)시 이익이 발생하고, 환율하락(원화강세) 시 손실이 발생합니다.

(단위: 천원)		
환종	환율10% 상승시	환율10% 하락시
USD	3,989,526	(3,989,526)
EUR	(4,475,841)	4,475,841
JPY	(1,988,916)	1,988,916
기타	137,287	(137,287)
합계	(2,337,944)	2,337,944

주석 - 계속

당사는 환율변동위험을 최소화하기 위해서 미래예상거래에 대해 현금흐름위험회피 목적으로 통화선도계약을 체결하는 정책을 수립하고 있습니다.

당기말 현재 자본으로 이연된 통화선도와 관련된 현금흐름 위험회피의 누적손실은 14,167,300천원이며, 이 상당액은 통화선도거래 결제시 당기손익으로 재분류 될 것입니다. 통화선도거래와 관련된 미래예상거래는 당기말 시점으로 최장 1년내에 발생할것으로 예상 됩니다.

나. 이자율 위험

이자율 민감도 분석은 당기말 현재 비과생상품의 이자율위험노출에 근거하여 수행되었습니다. 변동금리부 부채의 경우 당기말 현재의 잔액이 보고기간 전체에 대하여 동일하다고 가정하여 민감도 분석을 수행하였습니다. 이자율위험을 주요 경영진에게 내부적으로 보고하는 경우 0.5% 증감이 사용되고 있으며, 이는 합리적으로발생가능한 이자율 변동치에 대한 경영진의 평가를 나타냅니다.

만약 기타 변수가 일정하고 이자율이 현재보다 0.5% 높거나 낮은 경우

- 당기말 당사의 당기손익은 36,986천원 감소/증가할 것이며, 이는 주로 변동금리부 차입금의 이자율변동위험 때문입니다.

2) 신용위험

매출채권은 다수의 거래처로 구성되어 있고, 다양한 지역에 분산되어 있습니다. 매출채권에 대하여 신용평가가 지속적으로 이루어지고 있으며, 필요한 경우 신용보증보험계약을 체결하고 있습니다.

당기말 및 전기말 현재 당사의 신용위험에 대한 최대노출정도는 다음과 같습니다.

(단위: 천원)		
구 분	당기말	전기말
매출채권 및 기타채권	226,953,218	270,631,929

주석 - 계속

3) 유동성 위험

당사는 적정 유동성의 유지를 위하여 주기적인 자금수지 예측, 조정을 통해 유동성위험을 관리하고 있습니다. 당사는 원활한 자금운영을 할 수 있도록 신용등급 등이 일정수준 이상인 국내외 금융기관에 대출채권을 매각하고 있습니다.

당기말 및 전기말 현재 금융부채의 잔존계약만기에 따른 만기분석(명목가액 기준)은 다음과 같습니다.

<당기말>

(단위: 천원)			
구 분	1년 미만	1년이후	합계
매입채무	367,047,418	-	367,047,418
미지급금	228,240,409	-	228,240,409
단기차입금	100,926,284	-	100,926,284
파생상품부채	14,974,250	-	14,974,250
기타지급채무	29,715,325	-	29,715,325
장기차입금	-	27,212,632	27,212,632
장기미지급금	-	3,534,693	3,534,693
합계	740,903,686	30,747,325	771,651,011

<전기말>

(단위: 천원)			
구 분	1년 미만	1년이후	합계
매입채무	455,995,938	-	455,995,938
미지급금	247,048,242	-	247,048,242
단기차입금	51,971,981	-	51,971,981
기타지급채무	20,352,993	-	20,352,993
장기미지급금	-	20,223,465	20,223,465
사채	96,136,637	-	96,136,637
합계	871,505,791	20,223,465	891,729,256

주석 - 계속

당기말 및 전기말 현재 당사가 체결하고 있는 자금조달약정의 내역은 다음과 같습니다.

(단위: 천원)			
구 분		당기말	전기말
차입한도약정	사용금액	60,000,000	30,000,000
	미사용금액	65,000,000	-
	합계	125,000,000	30,000,000

(5) 금융상품의 공정가치

1) 경영진은 재무제표에 상각후원가로 인식되는 금융자산 및 금융부채의 장부가액은 공정가치와 유사하다고 판단하고 있습니다.

2) 공정가치 측정에 적용된 평가기법과 가정

금융자산 및 금융부채의 공정가치는 다음과 같이 결정하였습니다.

- 표준거래조건과 활성시장이 존재하는 금융자산과 금융부채의 공정가치는 시장가격을참고하여 결정하였습니다.
- 파생상품의 공정가치는 공시된 가격을 이용하여 계산되었습니다. 다만 공시된 가격을이용할 수 없다면, 옵션이 아닌 파생상품의 경우에는 금융상품의 기간에 대하여 적용가능한 수익률곡선을 사용하여 할인된 현금흐름 분석을 수행하며, 옵션인 파생상품의 경우에는 옵션가격결정 모형을 사용하고 있습니다. 통화선도계약은 공시된 선도환율과 계약의 만기와 일치하는 공시된 이자율로부터 도출된 수익률곡선을 사용하여 측정하였습니다. 이자율스왑은 공시된 이자율로부터 도출된 적용가능한 수익률곡선에 기초하여 추정되고 할인된 미래현금흐름의 현재가치로 측정하였습니다.
- (상기에 기술된 금융상품을 제외한) 기타 금융자산과 금융부채의 공정가치는 할인된 현금흐름 분석에 기초하여 일반적으로 인정된 가격결정모형에 따라 결정하였습니다.

3) 당사는 재무상태표에 공정가치로 측정되는 금융상품에 대하여 공정가치측정에 사용된 투입변수에 따라 다음과 같은 공정가치 서열체계로 분류하였습니다.

- (수준 1) 동일한 자산이나 부채에 대한 활성시장에서의 (조정되지 않은) 공시가격
- (수준 2) 직접적으로(예: 가격) 또는 간접적으로(예: 가격에서 도출되어) 관측가능한, 자산이나 부채에 대한 투입변수. 단 수준 1에 포함된 공시가격은 제외함
- (수준 3) 관측가능한 시장자료에 기초하지 않은, 자산이나 부채에 대한 투입변수(관측가능하지 않은 투입변수)

주석 - 계속

당기말 및 전기말 현재 최초 인식 후 공정가치로 측정되는 금융상품을 공정가치가 시장에서 관측가능한 정도에 따라 수준 1에서 수준 3으로 분류하여 분석한 것입니다.

<당기말>

(단위: 천원)				
구분	수준 1	수준 2	수준 3	합계
파생상품자산	-	1,232,650	-	1,232,650
파생상품부채	-	14,974,250	-	14,974,250

<전기말>

(단위: 천원)				
구분	수준 1	수준 2	수준 3	합계
파생상품자산	-	28,984,560	-	28,984,560

4) 당사의 통화선도계약(파생상품자산 : 1,232,650천원, 파생상품부채 : 14,974,250)은 원칙적으로 측정대상통화선도의 잔존기간과 일치하는 기간에 대한 보고기간 말현재 시장에서 공시된 선도환율에 기초하여 측정하고 있습니다. 통화선도의 잔존 기간과 일치하는 기간의 선도환율이 시장에서 공시되지 않는다면, 시장에서 공시된 각 기간별 선도환율에 보간법을 적용하여 통화선도의 잔존기간과 유사한 기간의 선도환율을 추정하여 통화선도의 공정가치를 측정하였습니다.

상기에서 설명한 바와 같이 통화선도의 공정가치 측정에 사용되는 투입변수는 보고 기간말 현재 시장에서 관측가능한 선도환율을 통해 도출되므로, 당사는 통화선도의 공정가치 측정치를 공정가치 서열체계상 수준 2로 분류하였습니다

6. 기타 재무에 관한 사항

1) 연결재무정보 이용상의 유의점

(1) 연결대상회사의 변동내용

사업연도	당기에 연결에 포함된 회사	전기대비 연결에 추 가된 회사	전기대비 연결에 제 외된 회사	비고
제53기	쌍용기차유한공사 Ssangyong European Parts Center B.V	-	-	-
제52기	쌍용기차유한공사 Ssangyong European Parts Center B.V	-	쌍용(의정)기차배건 제조유한공사	-
제51기	쌍용(의정)기차배건제조유한공사 쌍용기차유한공사 Ssangyong European Parts Center B.V	-	-	-

(2) 회계처리방법 변경

구 분	회계처리 변경내용	변경 사유
제53기	연결재무제표 주석2. 연결재무제표 작성기준 및 중요한 회 계정책, (1) 연결재무제표 작성기준 1) 회계정책 변경내용 참조	기업회계기준서 개정 에 따른 회계처리 적용
제52기	첨부서류 연결감사 보고서 주석2. 연결재무제표 작성기준 및 중요한 회계정책, (1) 연결재무제표 작성기준 1) 회계정 책 변경내용 참조	기업회계기준서 개정 에 따른 회계처리 적용
제51기	첨부서류 연결감사 보고서 주석2. 연결재무제표 작성기준 및 중요한 회계정책, (1) 연결재무제표 작성기준 1) 회계정 책 변경내용 참조	기업회계기준서 개정 에 따른 회계처리 적용

2) 재무정보 이용상의 유의점

(1) 회계감사인으로부터 지적을 받은 사항

해당사항 없음.

(2) 회계처리방법 변경

구 분	회계처리 변경내용	변경 사유
제53기	별도재무제표 주석2. 별도재무제표 작성기준 및 중요한 회 계정책, (1) 별도재무제표 작성기준 1) 회계정책 변경내용 참조	기업회계기준서 개정 에 따른 회계처리 적용

제52기	첨부서류 별도감사보고서 주석2. 별도재무제표 작성기준 및 중요한 회계정책, (1) 별도재무제표 작성기준 1) 회계정책 변경내용 참조	기업회계기준서 개정에 따른 회계처리 적용
제51기	첨부서류 별도감사보고서 주석2. 별도재무제표 작성기준 및 중요한 회계정책, (1) 별도재무제표 작성기준 1) 회계정책 변경내용 참조	기업회계기준서 개정에 따른 회계처리 적용

(3) 기타 재무제표 이용에 유의하여야 할 사항

가. 감사(검토)보고서상 특기 사항

사업연도	특기 사항
제53기	해당사항 없음
제52기	해당사항 없음
제51기	해당사항 없음

3) 대손충당금 설정현황

(1) 최근 3사업연도의 계정과목별 대손충당금 설정내역

(단위 : 백만원, %)

구분	계정과목	채권금액	대손충당금	대손충당금 설정률
제53기	매출채권	155,912	87	0.1%
	미수수익	63	-	0.0%
	선급금	2,196	10	0.5%
	미수금	18,662	438	2.3%
	기 타	42,369	116	0.3%
	합 계	219,202	651	0.3%
제52기	매출채권	190,424	209	0.1%
	미수수익	1,173	-	0.0%
	선급금	2,041	1	0.0%
	미수금	29,912	535	1.8%
	기 타	38,486	197	0.5%
	합 계	262,036	942	0.4%
제51기	매출채권	188,519	1,062	0.6%
	미수수익	778	-	0.0%
	선급금	3,345	12	0.4%
	미수금	20,881	1,010	4.8%
	기 타	32,494	126	0.4%

	합 계	246,017	2,210	0.9%
--	-----	---------	-------	------

(2) 대손충당금 변동현황

(단위:백만원)

구분	제53기	제52기	제51기
1. 기초 대손충당금 잔액합계	942	2,210	3,691
2. 순대손처리액(①-②±③)	-96	463	714
① 대손처리액(상각채권액)	-	463	714
② 상각채권회수액	96	0	0
③ 기타증감액	-	0	0
3. 대손상각비 계상(환입)액	-387	-805	-767
4. 기말 대손충당금 잔액합계	651	942	2,210

(3) 매출채권관련 대손충당금 설정방침

대손충당금 설정방법은 개별분석을 통해 산출하고, 개별분석에 해당되지 않는 채권은 과거의 대손경험율로 산출하여 합한 금액을 대손충당금으로 설정하고 있습니다.

※ 각각의 설정 개요는 다음과 같습니다.

① 개별분석

사고채권(부도, 청산, 파산, 법정관리, 화의, 실종, 완전자본잠식 등)등에 대하여는 개별분석을 통하여 채권별 회수가능성을 검토하여 대손충당금을 설정

② 과거의 대손경험율

개별분석에 해당되지 않는 채권에 대해서는 과거 3년간 발생한 평균대손율을 당해 연도말현재의 채권잔액에 적용하여 대손충당금을 설정하며, 과거 3년간의 평균대손율은 당해 연도 직전 3년 평균 채권잔액에 대한 직전 3개년도의 실제 대손발생액을 근거로 대손경험율 산정

(4) 당해 사업연도말 현재 경과기간별 매출채권 잔액 현황

가. 매출채권

(단위 : 백만원, %)

구분	6개월 이하	6개월 초과 1년 이하	1년 초과 3년 이하	3년 초과	합계
금액	155,867	45	-	-	155,912
구성비율	99.97%	0.03%	-	-	100%

4) 재고자산 현황 등

(1) 재고자산의 사업부문별 보유현황

(단위 : 백만원)

사업부문	계정과목	제53기	제52기	제51기	비고
------	------	------	------	------	----

자동차 제조업	상품	54,472	55,681	54,771	-
	제품	43,802	47,989	30,881	-
	재공품	29,185	24,764	21,359	-
	원재료	51,686	65,753	86,914	-
	부재료	601	511	6,283	-
	저장품	3,821	4,233	4,641	-
	미착자재	77,112	81,970	64,185	-
	합 계	260,679	280,901	269,034	-
총자산대비 재고자산 구성비율(%) [재고자산합계÷기말자산총계×100]		13.24%	13.26%	14.5%	-
재고자산회전율(회수) [연환산 매출원가÷{(기초재고+기말재고)÷2}]		10.60	10.84	9.51	-

(2) 재고자산의 실사내용

가. 실사관련 현황

연결실체는 12월 말 및 3월 말 기준으로 매년 2회 외부감사인 입회하에 재고자산 실사를 실시하였으며, 동일자 입고 및 불출을 가감하여 실사 당일 재고수량과 비교한 결과, 재고자산 장부금액과 일치하는 것을 확인하였습니다.

나. 장기체화재고 등의 현황

연결실체는 동 일자 실사과정에서 파악된 장기체화자산(불용 및 불량 자산)은 없습니다.
(재고자산 현황은 연결재무제표 내 주석 8. 재고자산을 참고하시기 바랍니다.)

다. 기타사항

상기 재고자산과 관련하여 담보로 제공된 자산은 없으며, 타처보관재고는 아래와 같습니다.
영업소 전시차: 304 대

5) 공정가치 평가 내역

(1) 금융상품의 공정가치와 평가 방법

가. 평가방법

연결재무제표 주석 2. 연결재무제표 작성기준 및 중요한 회계정책 참조

나. 연결실체의 금융자산과 부채의 장부금액과 공정가치

연결재무제표 주석 33. 금융상품 (5) 금융상품의 공정가치 참조

(2) 유형자산 재평가

연결실체는 당기에 유형자산 재평가를 실시하지 않았습니다

6) 채무증권 발행실적 등

당기말 기준 연결실체의 채무증권 발행실적 및 그 세부사항은 다음과 같습니다.

채

무증권 발행실적

(기준일 : 2014년 12월 31일)

(단위 : 백만원, %)

발행회사	증권종류	발행방법	발행일자	권면	이자율	평가등급	만기일	상환	주관회사
------	------	------	------	----	-----	------	-----	----	------

				총액		(평가기관)		여부	
쌍용자동차	회사채	사모	2011.02.09	95,405	7.00%	-	2014.02.10	상환	-
합 계	-	-	-	95,405	7.00%	-	-	-	-

기업어음증권 미상환 잔액

(기준일 : 2014년 12월 31일)

(단위 : 백만원)

잔여만기		10일 이하	10일초과 30일이하	30일초과 90일이하	90일초과 180일이하	180일초과 1년이하	1년초과 2년이하	2년초과 3년이하	3년 초과	합 계
미상환 잔액	공모	-	-	-	-	-	-	-	-	-
	사모	-	-	-	-	-	-	-	-	-
	합계	-	-	-	-	-	-	-	-	-

전자단기사채 미상환 잔액

(기준일 : 2014년 12월 31일)

(단위 : 백만원)

잔여만기		10일 이하	10일초과 30일이하	30일초과 90일이하	90일초과 180일이하	180일초과 1년이하	합 계	발행 한도	잔여 한도
미상환 잔액	공모	-	-	-	-	-	-	-	-
	사모	-	-	-	-	-	-	-	-
	합계	-	-	-	-	-	-	-	-

회사채 미상환 잔액

(기준일 : 2014년 12월 31일)

(단위 : 백만원)

잔여만기		1년 이하	1년초과 2년이하	2년초과 3년이하	3년초과 4년이하	4년초과 5년이하	5년초과 10년이하	10년초과	합 계
미상환 잔액	공모	-	-	-	-	-	-	-	-
	사모	-	-	-	-	-	-	-	-
	합계	-	-	-	-	-	-	-	-

신종자본증권 미상환 잔액

(기준일 : 2014년 12월 31일)

(단위 : 백만원)

잔여만기		1년 이하	1년초과 5년이하	5년초과 10년이하	10년초과 15년이하	15년초과 20년이하	20년초과 30년이하	30년초과	합 계
미상환 잔액	공모	-	-	-	-	-	-	-	-
	사모	-	-	-	-	-	-	-	-
	합계	-	-	-	-	-	-	-	-

조건부자본증권 미상환 잔액

(기준일 : 2014년 12월 31일)

(단위 : 백만원)

잔여만기		1년 이하	1년초과 2년이하	2년초과 3년이하	3년초과 4년이하	4년초과 5년이하	5년초과 10년이하	10년초과 20년이하	20년초과 30년이하	30년초과	합 계
미상환	공모	-	-	-	-	-	-	-	-	-	-

잔액	사모	-	-	-	-	-	-	-	-	-	-
	합계	-	-	-	-	-	-	-	-	-	-

IV. 감사인의 감사의견 등

1. 연결재무제표에 대한 감사인의 감사의견 등

(1) 감사인에 관한 사항

1) 회계감사인의 명칭 및 감사의견

사업연도	감사인	감사의견	감사보고서 특기사항
제53기	안진회계법인	적정	해당사항 없음
제52기	안진회계법인	적정	해당사항 없음
제51기	안진회계법인	적정	해당사항 없음

2. 감사용역 체결현황

사업연도	감사인	내 용	보수	총소요시간
제53기	안진회계법인	분/반기 재무제표 검토, 별도 및 연결재무제표에 대한 감사, 내부통제 감사	275	2,680
제52기	안진회계법인	분/반기 재무제표 검토, 별도 및 연결재무제표에 대한 감사, 내부통제 감사	215	1,986
제51기	안진회계법인	분/반기 재무제표 검토, 별도 및 연결재무제표에 대한 감사, 내부통제 감사	209	1,429

3. 회계감사법인과의 비감사용역 계약체결 현황

사업연도	계약체결일	용역내용	용역수행기간	용역보수	비고
제53기	-	-	-	-	-
제52기	2013.06.21	ERP 구현을 위한 자문용역 연장계약	2013.06.01 ~ 2013.08.31	99	안진회계법인
제51기	2012.04.26	ERP 구현을 위한 자문용역	2012.04.01 ~ 2013.05.30	462	안진회계법인

* 상기 보수금액은 부가가치세가 포함된 연간금액입니다.

4. 회계감사인의 변경

2013년 말 안진회계법인과의 감사계약기간이 만료됨에 따라 2014년 3월 26일 개최된 감사위원회 승인으로 안진회계법인을 재선임(3년)하였습니다.

5. 내부통제에 관한 사항

가. 내부통제유효성 감사

감사위원회는 2014년 제53기 사업연도에 대한 회사의 회계 및 업무 집행에 관한 감사를 수행하였으며 그 결과 당사의 내부통제는 효과적으로 운영되고 있는 것으로 판단됩니다.

나. 내부회계관리제도

내부회계관리자는 2014년 내부회계 관리제도 운영실태를 평가하였으며 재무적인 중요성의 관점에서 효과적으로 설계 운영되고 있음을 확인하였습니다. 외부감사인은 2014년

내부회계관리제도에 대한 감사를 하였으며 감사결과 중요성의 관점에서 효과적으로 설계 운영되고 있다고 의견을 표명하였습니다.

다. 내부통제구조의 평가

2014년 외부감사인으로부터 내부회계관리제도 이외에 내부통제구조를 평가받은 경우가 존재하지 않습니다.

.

V. 이사의 경영진단 및 분석의견

1. 예측정보 등에 관련 주의사항

당해 이사의 경영진단 및 분석의견의 내용 중 미래에 발생할 것으로 예상, 예측한 활동, 사건 또는 현상은 당해 공시서류 작성 시점의 사건 및 재무성과에 대한 당사의 견해를 반영한 것 입니다. 동 예측정보는 미래의 경영환경과 관련된 다양한 가정에 기초하고 있으며, 이러한 가정들은 회사 내부 경영, 외부 환경 및 기타 변수 등으로 인하여 결과적으로 부정확한 것으로 판명될 수도 있습니다. 당사는 동 의견서의 예측정보 작성시점 이후에 발생하는 위험 또는 불확실성을 반영하기 위하여 예측정보에 기재된 사항을 수정하는 정정보고서를 공시할 의무가 없습니다.

2. 개요

2014년 쌍용자동차는 내수 상승세에 힘입어 2년 연속 14만대 판매를 돌파하였습니다. 수출시장에서 러시아 등 주력 수출시장의 물량 축소로 인하여 전년대비 11.8% 감소한 72,011대를 기록하였으나, 내수시장에서 SUV시장 상승세에 힘입어 전년대비 7.9% 증기한 69,036 대를 기록하여 전체적으로 전년대비 3.2% 감소한 141,047대를 판매하였습니다. 수출물량 축소 및 환율하락에 따라서 매출액은 전년대비 4.5% 감소한 33,266억원을 기록하였습니다. 또한 판매비용 증가 및 통상임금 확대적용으로 인한 인건비 상승 등으로 인하여 영업손실 및 당기순손실의 적자폭이 크게 증가하여 각각 -769억원, -509억원을 기록하였습니다.

3. 재무상태 및 영업실적

(1) 재무상태 (연결기준)

(단위:억원,%)

	연도별 실적		증 감
	제 53 기	제 52 기	
[유 동 자 산]	6,032	9,064	- 3,032
재고자산	2,607	2,809	- 202
기타유동자산	3,426	6,255	- 2,829
[비 유 동 자 산]	13,652	12,112	1,540
유형자산	11,737	10,842	896
무형자산	1,509	895	614
기타자산	406	376	30
자 산 총 계	19,684	21,176	- 1,492
[유 동 부 채]	8,216	9,472	- 1,256
[비 유 동 부 채]	3,694	2,862	832
부 채 총 계	11,910	12,334	- 424
[자본금]	6,861	6,861	-
[기타불입자본]	1,294	1,294	-
[기타자본구성요소]	- 131	275	- 406
[이익잉여금(결손금)]	- 250	412	- 662
자 본 총 계	7,774	8,842	- 1,068

제 53기 연결실체의 자산총계는 19,684억원으로 1,492억원 감소 하였고 부채 총계는 11,910억원으로 424억원 감소하였습니다. 자산의 주요 감소 원인은 판매대수 감소 등에 따른 현금및현금성자산의 감소 2,100억원이며, 부채의 주요 감소 원인은 사채의 상환 954억원입니다.

(2) 영업실적(연결기준)

(단위:억원,%)

	연도별 실적		증 감
	제 53 기	제 52 기	
매출액	33,266	34,849	- 1,583
매출원가	28,695	29,820	- 1,125
매출총이익	4,571	5,029	- 458
판매비와관리비	5,341	5,119	222
영업수익(손실)	- 769	- 89	- 680
영업외수익	473	460	12
영업외비용	541	609	- 68
금융수익	501	415	86
금융비용	170	197	- 27

법인세비용차감전순손실	- 507	- 20	- 486
법인세비용	2	3	- 1
당기순손실	- 509	- 24	- 485

* 영업실적은 판매물량 감소 및 환율하락에 따른 매출액 감소, 판매비용 및 통상임금 확대 적용에 따른 인건비 상승 등으로 영업손실이 크게 증가하였습니다.

(3) 주요경영지표

안정성 지표	산식	제 53 기	제 52 기
유동비율	유동자산 / 유동부채 X 100	73.4%	95.7%
부채비율	부채총계 / 자기자본 X 100	153.2%	139.5%
차입금의존도	차입금 / 총자산 X 100	6.3%	2.4%
이자보상비율	영업이익 / 이자비용 X 100	영업적자	영업적자
수익성지표	산식	제 53 기	제 52 기
매출액영업이익율	영업이익 / 매출액 X 100	-2.3%	-0.3%
매출액순이익율	당기순이익 / 매출액 X 100	-1.5%	-0.1%
총자산순이익율	당기순이익 / 총자산 X 100	-2.6%	-0.1%
자기자본순이익율	당기순이익 / 자기자본 X 100	-6.5%	-0.3%
총자산대비 영업현금흐름비율	영업현금흐름 / 총자산 X 100	3.5%	12.9%

4. 유동성 및 자금조달과 지출

연결실체는 2014년 내수 69,036대, 수출 72,011대(CKD 포함)를 포함 총 141,047대를 판매하여 전년 대비로는 3.2% 소폭 감소하였고, 매출액은 3조3,266억원으로 전년 대비 4.5% 소폭 감소한 실적을 달성하였습니다.

이는 주력 수출시장 환율불안에 따른 물량 감소에도 불구하고 국내 SUV시장 성장세에 따른 내수판매 확대에 힘입어 2년 연속 14만대 판매를 돌파하였습니다.

2014년말 현재, 현금및현금성자산은 1,572억원을 보유하고 있으며, 현재의 유동성 규모를 고려할 때 단기간내에 유동성 부족 현상이 발생할 가능성은 매우 낮은 것으로 판단되나, 향후 급격한 시장환경변화에 대비한 자금조달 구조의 변화를 통해 적기에 안정적인 자금조달 능력을 확보해 나갈 예정입니다.

2014년말 차입금은 전년 대비 225억원 감소한 1,245억원이며, 장기차입금 250억원과 단기차입금 995억원으로 구성되어 있습니다.

장기차입금 250억원은 2014년 10월 29일 우리은행과 3년만기 원금분할상환조건으로 차입약정을 체결하였습니다.

단기차입금 995억원 중에서 일반대출 300억원은 2014년 12월 30일 산업은행과 1년만기 일시상환조건으로 차입약정을 체결하였고, 일반대출 50억원은 2014년 10월 29일 우리은행과 3년만기 원금분할상환조건으로 차입약정한 300억원중에서 유동성으로 대체한 금액입니다. 1년만기 수입거래(한도) 총 U\$268,000천미불 [산업은행 등 8개 국내외금융기관]의 차입약정 체결에 따라 Usance 차입금 645억원(KEB 107억, J.P.Morgan 147억, BOA 391억)이 있습니다.

또한, 1년만기 원화대출 총 650억원 (J.P.Morgan 당좌대출 500억, 만기일 2015.08.21/ NH농협은행 한도대출 150억, 만기일 2015.08.21)의 차입약정을 체결하였으며, 결산일 현재 차입잔액은 없습니다.

연결실체가 2011년 2월 9일 3년만기 일시상환 조건으로 발행한 (유동성)사채 954억원은 2014년 2월 10일 전액 상환 완료하였으며, 동 자금은 Mahindra & Mahindra Ltd.(이하 '마힌드라'라고 약칭)의 M&A 인수대금으로 납입한 금액입니다.

연결실체의 M&A와 관련하여 2010년 11월 23일 M&A 우선협상대상자인 마힌드라와 투자계약을 체결하고 그 인수대금 5,225억원 중에서 81.74%인 금4,271억원은 신주인수대금으로, 18.26%인 954억원은 회사채 인수대금으로 납입하고, 보통주 85,419,047주를 주당발행가액 5,000원(액면금액 5,000원)에 인수하였습니다.

동 인수대금으로 변제한 금액은 매각주간사 수수료 18억원과 2009.12.31 이후 당사가 변제한 회생담보권·회생채권의 원리금 230억원을 제외한 나머지 4,977억원을 변제재원으로 사용하였으며,

변제재원 4,977억원 중에서 유보 및 질권설정(미확정구상채무·미확정상거래채무·소송채무) 등의 사유로 미변제된 금액은 157억원이며, 변제가 완료된 4,820억원은 신주인수대금

4,271억원 전액과 회사채 인수대금 549억원으로 각각 회생담보권 2,623억원과 회생채권 2,197억원을 변제하였습니다.

또한, 2013년 5월 22일에 당사 대주주인 마힌드라를 대상으로 실시한 제3자 배정 유상증자 800억원이 납입되어 보통주 14,545,455주를 주당발행가액 5,500원(액면금액 5,000원)으로 발행하였으며, 동 자금으로 각각 신주발행비 4억원과 신제품개발비 796억원 등이 지급되었습니다.

5. 부외 거래

동 공시서류의 첨부서류인 연결재무제표의 "18. 우발채무와 약정사항"을 참고하시기 바랍니다

6. 그 밖에 투자이사결정에 필요한 사항

(1) 중요한 회계정책 및 추정에 관한 사항

"중요한 회계정책 및 추정에 관한 사항"은 동 공시서류의 첨부서류인 연결재무제표의 주석 2. (1) 연결재무제표 작성기준 "을 참고하시기 바랍니다

(2) 파생상품 및 위험관리정책에 관한 사항

연결실체는 불확실한 시장위험을 최소화하여 재무구조의 건전성 및 경영의 안정성 실현을 위해 환위험 관리에 만전을 기하고 있습니다. 그 일환으로 체계적이고 효율적인 환위험 관리를 위하여 전담인원을 배정하고, 국내외 금융기관과 지속적으로 환위험관리를 위한 의견을 교환하는 등 환위험 관리체제를 유지하고 있습니다. 자세한 사항은 "II. 사업의 내용"의 "6. 시장위험과 위험관리"을 참고하시기 바랍니다.

VI. 이사회 등 회사의 기관에 관한 사항

1. 이사회에 관한 사항

(1) 이사회 구성 개요

당사의 이사회는 2014년 12월 31일 기준 총 7명(사외이사 4명 포함)으로 구성되어 있습니다. 또한 이사회 내에는 4명(전원 사외이사)으로 구성된 감사위원회와 2명으로 구성된 경영위원회, 3명으로 구성된 사외이사후보추천위원회 등 총 3개의 소위원회가 운영되고 있습니다.

(2) 중요의결사항 등

회차	개최일자	의안내용	가결 여부	사외이사			
				김기환 (출석률 : 86%)	서윤석 (출석률 : 100%)	도미닉 디마르코 (출석률:100%)	장대련 (출석률:100%)
1	2014.02.20	제1호: 제52기(2013년) 정기주주총회 소집 및 목적사항 승인의 건					
		1-1호: 제52기 정기주주총회 소집 승인의 건	가결	불참	찬성	찬성	해당사항 없음 (신규 선임)
		1-2호: 제52기 재무제표 및 연결재무제표 승인의 건	가결		찬성	찬성	
		1-3호: 제52기 영업보고서 승인의 건	가결		찬성	찬성	
		1-4호: 이사 및 사외이사 선임의 건	가결		찬성	찬성	
		1-5호: 감사위원회 위원 선임의 건	가결		찬성	찬성	
		1-6호: 이사보수 한도 승인의 건	가결		찬성	찬성	
		제2호: X100 Long Version 추가예산 승인의 건	가결		찬성	찬성	
2	2014.03.26	제1호: 2014년 수정사업계획 승인의 건	보류		차기 이사회 재상정		
		제2호: 사외이사후보추천위원회 위원 승인의 건	가결	찬성	찬성	찬성	찬성
3	2014.04.25	제1호: 2014년 수정사업계획 승인의 건	가결	찬성	찬성	찬성	찬성
		제2호: 2014년 1분기 결산 승인의 건	가결	찬성	찬성	찬성	찬성
		제3호: 자기거래 유형별 부의 기준 승인의 건	가결	찬성	찬성	찬성	찬성
		제4호: 연수원 신축 관련 정부 대부금 활용 승인의 건	가결	찬성	찬성	찬성	찬성
		제5호: Y400 & G20DTR Engine 개발계획 승인의 건	가결	찬성	찬성	찬성	찬성
4	2014.07.23	제1호: 2014년 2분기 결산 승인의 건	가결	찬성	찬성	찬성	찬성
		제2호: 수입신용장 기한 연장 승인의 건	가결	찬성	찬성	찬성	찬성
5	2014.08.15	제1호: 자금조달 승인의 건	가결	찬성	찬성	찬성	찬성
6	2014.10.15	제1호: 2014년 3분기 결산 승인의 건	가결	찬성	찬성	찬성	찬성
		제2호: 일반대출 및 수입신용장 기한연장 승인의 건	가결	찬성	찬성	찬성	찬성
7	2014.11.28	제1호: 2015년 사업계획 승인의 건	조건부 가결	찬성	찬성	찬성	찬성
		제2호: 신규 수입신용장 승인의 건	가결	찬성	찬성	찬성	찬성
		제3호: Hedging 정책 변경 승인의 건	조건부 가결	찬성	찬성	찬성	찬성

(3) 이사회내 위원회

이사회내 위원회의 구성 현황은 다음과 같습니다.

위원회명	구성	성명	설치목적 및 권한사항	비고
경영위원회	사내이사 2명	이유일 파완 쿠마 고엔카	하단 기재내용 참조	-

설치목적 : 이 규정은 쌍용자동차주식회사의 정관(제33조의2) 및 이사회 운영규정 (제8조)에 의한 경영위원회(이하 '위원회' 라고 한다) 의 효율적인 운영을 위하여 필요한 사항을 규정함을 목적으로 한다.

<권한사항>

- ① 위원회는 이사회에서 위임한 사항 및 회사의 중요 경영에 관한 사항을 심의하고 의결 한다.
- ② 위원회는 이사회에 부의를 위하여 사전에 검토가 필요한 사항에 대하여 심의할 수 있다.
- ③ 위원회는 본 위원회가 심의·의결한 사안에 관한 회사의 업무집행에 대하여 관리· 감독할 수 있다

<활동내용>

회 차	개최일자	의안내용	가결 여부	사내이사	
				이유일 (출석률 : 100%)	파완 쿠마 고엔카 (출석률 : 100%)
1	2014.03.26	제1호: Common Parts Supply Agreement 승인의 건	가결	찬성	찬성
2	2014.10.15	제1호 : 유럽사무소 설치 승인의 건	조건부 가결	찬성	찬성
		제2호 : X100 AEBS Development Plan 승인의 건	가결	찬성	찬성
		제3호 : C300 선행 상품구상서 & 선행투자비 승인의 건	가결	찬성	찬성

(4) 이사의 독립성

당사 이사회 구성원 중 3명의 사내이사는 이사회 추천으로 주주총회에서 선임되었으며, 4명의 사외이사는 사외이사후보추천위원회의 추천으로 주주총회에서 선임되었습니다. 사외이사후보추천위원회는 사외이사 2명, 사내이사 1명으로 구성되어 있으며, 상법상 구성요건을 충족하고 있습니다.

이러한 절차에 따라 선임된 이사는 다음과 같습니다.

직명	성명	추천인	활동분야(담당업무)	회사와의 거래	최대주주 또는 주요주주와의 관계
대표이사	최종식	이사회	대표이사 사장	해당없음	해당없음
이사	파완 쿠마 고엔카	이사회	이사회 의장 사외이사후보추천위원회 위원장		최대주주의 임원
이사	라지브 두베이	이사회	-		최대주주의 임원
사외이사	김기환	사외이사후보추천위원회	감사위원		해당없음
사외이사	서윤석	사외이사후보추천위원회	감사위원장 사외이사후보추천위원회 위원		해당없음
사외이사	도미닉 디마르코	사외이사후보추천위원회	감사위원 사외이사후보추천위원회 위원		해당없음
사외이사	장대련	사외이사후보추천위원회	감사위원		해당없음

* 2015년 3월24일(정기주주총회)부로 이유일 대표이사는 임기만료로 퇴임하고 최종식 신임 이사(대표이사)가 선임되었습니다.

(5) 사외이사의 전문성

회사는 사외이사의 직무수행을 보조하기 위해 실무지원부서를 운영하고 있습니다.

지원부서명	주요담당업무
전략기획팀	- 이사회 및 위원회 안건검토를 위해 사전 자료 제공 - 회사 주요현안에 대한 수시 정보제공

2. 감사제도에 관한 사항

(1) 감사위원회

1) 감사위원회의 인적사항 및 사외이사 여부

성명	학력 및 주요 경력	비고
----	------------	----

<p>서 윤 석 ('55.01.03)</p>	<ul style="list-style-type: none"> - University of Texas at Austin 회계학 박사 - 포스코 이사회 의장 - 한국이사협회 회장 (현재) - 이화여자대학교 경영대학 교수 (현재) - (주)엔씨소프트 사외이사 (현재) - 쌍용자동차(주) 사외이사 (현재) 	<p>사외이사</p>
<p>김 기 환 ('32.02.15)</p>	<ul style="list-style-type: none"> - University of California, Berkeley 경제학박사 - 상공부차관 - 한국개발연구원(KDI) 연구교수 (현재) - 서울금융포럼 회장 (현재) - 쌍용자동차(주) 사외이사 (현재) 	<p>사외이사</p>
<p>도미닉 디마르코 (Dominic DiMarco) ('51.02.03)</p>	<ul style="list-style-type: none"> - Kent State University 경영학 학사 - Ford Motor Company President, South America and Executive Director of Ford in Canada and Mexico - Cranbrook Educational Community Chief Operating Officer (2008-2012) President (2012-현재) - 쌍용자동차(주) 사외이사 (현재) 	<p>사외이사</p>
<p>장대련 ('56.09.13)</p>	<ul style="list-style-type: none"> - Harvard University 경영학 박사 - 연세대학교 경영대학 교수 (현재) - 연세대학교 국제학대학원 원장 - 연세대학교 경영연구소 소장 - 싱가포르 경영대학, 컬럼비아대학, 홍콩 과학기술대학, 호주 국립대학 등 초빙교수 - 서울반도체(주) 사외이사 (현재) - 쌍용자동차(주) 사외이사 (현재) 	<p>사외이사</p>

(2) 감사위원회 위원의 독립성

1) 감사위원회 위원의 선출기준

- ① 자본시장과금융투자업에관한법률 제26조의 제2항에 의거 당사의 감사위원회는 다음 요건을 충족하고 있음
 - i. 총 위원의 3분의 2 이상이 사외이사
 - ii. 위원 중 1인 이상은 대통령령으로 정하는 회계 또는 재무전문가
 - iii. 감사위원회의 대표는 사외이사

- ② 아래 각 항은 사외이사가 아닌 감사위원회의 위원으로 선임하지 않음
 - i. 당사의 주요주주
 - ii. 당사의 상근 임직원 또는 최근 2년 이내에 상근 임직원이었던 자. 단, 당사의 상근 감사 또는 사외이사가 아닌 감사위원회의 위원으로 재임 중이거나 재임하였던 자는 사외이사가 아닌 감사위원회의 위원이 될 수 있음
 - iii. 그 밖에 당사의 경영에 영향을 미칠 수 있는 자 등 사외이사가 아닌 감사위원회의 위원으로서의 직무를 충실하게 수행하기 곤란한 자로서 대통령령으로 정하는 자

- ③ 사외이사의 사임/사망 등 사전에 예측하지 못한 사유로 인하여 사외이사의 수가 감사위원회의 구성요건에 미달하게 된 경우에는 그 사유가 발생한 후 최초로 소집되는 주주총회에서 요건에 합치되도록 운영

2) 운영현황

- ① 일상감사, 반기감사, 결산감사 등을 수행해 왔으며 특히 회계감사를 위하여 회계 관련 장부와 관계서류를 열람하고 재무제표 및 동 부속명세서에 대하여도 검토
- ② 또한 감사를 실시함에 있어서 필요하다고 판단되는 경우 대조, 실사, 입회, 조회 기타 적절한 감사절차를 적용하여 조사
- ③ 감사 지적 사항은 즉시 사장에게 보고 후, 내부감사지침에 따라 조치를 취하고 적절한 시기마다 사후관리

(3) 감사위원회의 활동

회차	개최일자	의 안 내 용	가결여부	비고
1	2014. 2. 20	1. 2013년 결산 재무제표 승인의 건 2. 내부회계관리제도 운영 결과 (내부회계관리제도 운영 실태 보고) 3. 감사팀 업무 보고	원안가결 심의완료 심의완료	-
2	2014. 3. 26	1. 감사위원장 선임의 건 2. 외부감사인 선임에 대한 승인의 건	원안가결 원안가결	-
3	2014. 4. 25	1. 2014년 1분기 회계 결산 보고 2. 감사팀 업무보고	심의완료 심의완료	-
4	2014.07.23	1. 2014년 2분기 회계결산내역 보고 2. 감사팀 업무 보고	심의완료 심의완료	-
5	2014.10.15	1. 2014년 3분기 회계결산내역 보고 2. 감사팀 업무 보고 3. 판매보증비 process 보고	심의완료 심의완료 심의완료	-

3. 주주의 의결권 행사에 관한 사항

당사는 정관 제27조 ④에 의거 집중투표제 적용을 배제하고 있으며, 공시대상기간 중 소수주주권 행사 및 경영권 경쟁이 없었습니다.

VII. 주주에 관한 사항

1. 최대주주 및 특수관계인의 주식소유 현황

(기준일 : 2014년 12월 31일)

(단위 : 주, %)

성명	관계	주식의 종류	소유주식수 및 지분율				비고
			기 초		기 말		
			주식수	지분율	주식수	지분율	
Mahindra & Mahindra Ltd	최대주주	보통주	99,964,502	72.85	99,964,502	72.85	제3자배정에 따른 신주취득
계		보통주	99,964,502	72.85	99,964,502	72.85	-
		우선주	0	0.00	0	0.00	-

<최대주주의 개요>

당사의 최대주주인 마힌드라 그룹은 1945년 철강무역업체로 설립되었고 1947년 윌리스 지프(Willys Jeep)를 인도시장에 선보이며 자동차회사로 발돋움 하였습니다.

1950-60년대에 마힌드라 그룹은 철강, 트랙터, 이동 통신 등으로 사업을 다각화 하였고 이후 자동차, 트랙터 그리고 철강분야에서 입지를 강화시켰으며 IT, 관광, 금융 서비스, 부품, 항공 그리고 물류 사업 등 주요 산업에 진출하여 성장세를 이어가고 있습니다. 오늘날 이륜자동차에서 승용차 및 중대형 상용차에 이르기까지 모든 제품군에서 입지를 구축한 마힌드라는 인도에서 UV/SUV의대명사로 자리잡았으며, 네 번째로 큰 자동차 제조업체입니다.

마힌드라 & 마힌드라의 본사는 인도 뭄바이에 위치하고 있으며, 주요 생산 거점은 Kandivali, Nashik, Igatpuri, Zaheerabad, Haridwar, Chakan, Nagpur, Jaipur, Rudrapur, Mohali입니다.

마힌드라 & 마힌드라의 회계연도는 4월1일부터 3월 31일 입니다. 따라서 2013년 4월부터 2014년 3월 말 기준 매출액은 INR 405,085,000,000이며, 2014년 9월 말 기준 자산은 INR 323,300,100,000, 2014년 12월말 기준 자본금은 INR 2,954,000,000 명입니다.

2. 최대 주주 변동 내역

2011년 2월 9일 최대주주가 Mahindra & Mahindra Ltd.으로 변경된 이후 최대주주의 변동사항은 없습니다.

3. 주식 소유현황

(기준일 : 2014년 12월 31일)

(단위 : 주)

구분	주주명	소유주식수	지분율	비고
5% 이상 주주	Mahindra & Mahindra Ltd	99,964,502	72.85%	제3자배정에 따른 신주취득
	-	-	-	-
우리사주조합		711,116	0.52%	-

4. 소액주주 현황

(기준일 : 2014년 12월 31일)

(단위 : 주)

구분	주주		보유주식		비고
	주주수	비율	주식수	비율	
소액주주	38,192	99.99	33,900,878	24.71	-

5. 주식사무

정관상 신주인수권의 내용	<p>① 이 회사 주주는 신주발행에 있어서 주주가 소유한 주식수에 비례하여 신주의 배정을 받을 권리를 가진다.</p> <p>② 제①항의 규정에 불구하고 다음 각호의 경우에는 주주 외의 자에게 신주를 배정할 수 있다.</p> <p>1. 자본시장과 금융투자업에 관한 법률의 규정에 의하여 신주를 모집하거나 인수인에게 인수하게 하는 경우</p> <p>2. 자본시장과 금융투자업에 관한 법률의 규정에 의하여 이사회결의로 일반공모증자 방식으로 신주를 발행하는 경우</p> <p>3. 자본시장과 금융투자업에 관한 법률의 규정에 의하여 우리사주조합원에게 신주를 우선 배정하는 경우</p> <p>4. 회사의 발행주식총수의 100분의 25를 초과하지 않는 범위 내에서 자금조달 또는 기술이나 노하우의 도입 등 경영상 필요로 회사와 긴밀하고 협업관계에 있는 사업을 영위하거나 회사의 경영에 기여 하는 제3자 또는 외국인투자촉진법에 따른 외국인투자가에게 발행하는 경우</p> <p>5. 자본시장과 금융투자업에 관한 법률의 규정에 의하여 주식예탁증서 (DR) 발행에 따라 신주를 발행하는 경우</p> <p>6. 상법의 규정에 의하여 주식매수선택권의 행사로 인하여 신주를 발행하는 경우</p> <p>7. 공익채권 및 회생담보권, 회생채권을 출자전환하여 신주를 발행하는 경우</p> <p>8. M&A를 통한 재무구조 개선을 위하여 신주를 발행하는 경우</p> <p>9. 회사의 경영상 목적을 달성하기 위하여 회사의 발행주식총수의 100분의 2를 초과하지 않는 범위 내에서 우리사주조합에게 발행하는 경우</p> <p>③ 주주가 신주인수권을 포기 또는 상실하거나 신주배정에서 단주가 발생하는 경우에는 그 처리 방법은 이사회결의로 정한다.</p>	<p>신주</p> <p>신주</p> <p>하거</p> <p>로</p> <p>조합</p> <p>자금</p> <p>긴밀하고 협</p> <p>하는 제3자 또는 외</p> <p>(DR)</p> <p>하는</p> <p>경우</p> <p>경우</p> <p>경우</p> <p>경우</p> <p>경우</p> <p>경우</p> <p>경우</p> <p>발생</p>
---------------	--	---

	④ 제②항에 따라 주주외의 자에게 신주를 배정하는 경우 상법 제416조 제1호, 제2호, 제2호의2, 제3호 및 제4호에서 정하는 사항을 그 납입기일의 2주 전까지 주주에게 통지하거나 공고하여야 한다.		
결산일	12월 31일	정기주주총회	매년 3월중
주주명부폐쇄시기	매년 1월 1일부터 1월 10일까지		
주권의 종류	1, 5, 10, 50, 100, 500, 1,000, 10,000 주권 8 (종)		
명의개서대리인	한국예탁결제원		
주주의 특전	없음	공고게재신문	국민일보

※ 당사의 공고 방법은 회사의 인터넷홈페이지(<http://www.smotor.com>.)에 게재하고 다만 전산장애 또는 그밖의 부득이한 사유로 회사의 인터넷홈페이지에 공고할 수 없을 때에는 서울특별시 내에서 발행하는 일간 “국민일보”에 게재

6. 주가 및 주식거래실적

당사 주식의 최근 6개월간 주가 및 거래량은 다음과 같습니다

(단위 : 원, 주)

종류		2014년 12월	2014년 11월	2014년 10월	2014년 9월	2014년 8월	2014년 7월	
보통주	주가	최고	9,740	9,200	7,610	7,510	8,510	
		최저	8,230	7,090	6,520	6,590	7,710	
		평균	8,993	8,158	7,278	6,996	8,067	
	거래량	최고	1,520,698	1,192,249	706,444	338,048	413,030	942,787
		최저	152,580	133,035	184,119	107,866	98,080	87,313
		월간	10,088,220	8,348,812	7,086,480	3,777,683	3,751,852	6,297,008

VIII. 임원 및 직원 등에 관한 사항

1. 임원 및 직원의 현황

(1) 임원 현황

(기준일 : 2015년 03월 31일)

(단위 : 주)

성명	성 별	출생년월	직위	등기임원 여부	상근 여부	담당 업무	주요경력	소유주식수		재직기간	임기 만료일
								의결권 있는 주식	의결권 없는 주식		
최종식	남	1950.11	대표이사	등기임원	상근	총괄	서울대 행정대학원 수료 현대자동차 부사장(미국판매 법인장) 영창약기 중국현지법인장(총경리)	150	0	2010.01.01 ~ 현재	2017.03.24
파원 쿠마 고엔카	남	1954.09	이사	등기임원	비상근	이사회 의장 사외이사후보 추천위원회 위원	Cornell대 공학 박사 인도 자동차 제조회회 회장(현재) Mahindra & Mahindra Ltd. Executive Director (현재) Mahindra & Mahindra 자동차 및 농기구부문 사장(현재)	0	0	2011.03.09 ~ 현재	2017.03.24
라지브두베이	남	1954.03	이사	등기임원	비상근	사내이사	Yale School of Management 경영학 석사 President, Employers' Federation of India (현재) National President, National Human Resource Development Network (현재)	0	0	2014.03.26 ~ 현재	2016.03.26
김기환	남	1932.02	사외이사	등기임원	비상근	감사위원	버클리 캘리포니아대 경제학 박사 한국개발연구원(KDI) 방문 학자 (현재) 서울 금융 포럼 회장 (현재)	0	0	2011.03.09 ~ 현재	2016.03.26
서운석	남	1955.01	사외이사	등기임원	비상근	감사위원장 사외이사후보 추천위원회 위원장	텍사스 오스틴대 회계학 박사 한국이사회협회 회장 (현재) (주)엔씨소프트 사외이사 (현재) 이화여자대학교 경 영대학 교수 (현재)	0	0	2011.03.09 ~ 현재	2016.03.26
도미닉 디마르코	남	1951.02	사외이사	등기임원	비상근	감사위원 사외이사후보 추천위원회 위원	켄트 주립대 재무 및 마케팅학 졸업 President, South America and Executive Director of Ford in Canada and Mexico Cranbrook Educational Community CEO (현재)	0	0	2012.10.31~현재	2017.03.26
장대련	남	1956.09	사외이사	등기임원	비상근	감사위원	Harvard University 경영학 박사 연세대학교 경영대학 교수 (현재) 연세대학교 국제학대학원 원장 서울반도체(株) 사외이사 (현재)	0	0	2014.03.26 ~ 현재	2017.03.26
이재완	남	1953.01	부사장	미등기임원	상근	기술개발부장	부신대(석) DYMOS(주) SEAT 사업부문총괄 부사장	150	0	2010.01.01 ~ 현재	-
와수데브 툼베	남	1957.12	부사장	미등기임원	상근	CFO	ICWA(석) (Institute of Cost and Works Accountants of India) M&M 자동차 부문 자금 & 회계 부사장	0	0	2013.07.08 ~ 현재	-
박차규	남	1959.03	전무	미등기임원	상근	인력/관리본부장	Cornell대(석) 한국화이자 인사.노사담당 상무	150	0	2012.02.08 ~ 현재	-
하광용	남	1957.08	전무	미등기임원	상근	생산/품질 총괄 본부장	아주대 생산본부장	188	0	2005.01.28 ~ 현재	-

신영식	남	1962.02	전무	미등기임원	상근	마케팅본부장	서울과학기술대학원(박) CJ 푸드빌 MO/사업본부장 (상무)	150	0	2011.05.01 ~ 현재	-
권기희	남	1952.04	전무	미등기임원	상근	구매본부장	서울대 타타대우자동차주 SCM 본부장 (전무)	0	0	2012.05.07 ~ 현재	-
이수원	남	1960.02	전무	미등기임원	상근	차량개발센터장	한국과학기술원(석) 기술연구소장	150	0	2004.04.01 ~ 현재	-
송영환	남	1955.01	전무	미등기임원	상근	국내영업본부장	고려대 CT&T(주) 전기자동차제조사 국내영업본부장 (상무)	150	0	2011.05.11 ~ 현재	-
위경복	남	1959.01	상무	미등기임원	상근	구매2담당	서울대 창원공장담당	150	0	2005.01.28 ~ 현재	-
이명학	남	1955.09	상무	미등기임원	상근	디자인담당	국민대(석) 디자인(센터)실장	349	0	2005.01.28 ~ 현재	-
프리할라다 리크쉬미 나라안 라오	남	1968.02	상무	미등기임원	상근	상품기획담당	SP JAIN(석) M&M PD 상품 기획, 전략담당	0	0	2011.04.18 ~ 현재	-
설동철	남	1961.01	상무	미등기임원	상근	해외영업본부장	경희대 위글로벌주식회사 대표이사	0	0	2013.10.07 ~ 현재	-
김현성	남	1960.04	상무	미등기임원	상근	서비스담당	성균관대 품질본부장	150	0	2008.01.01 ~ 현재	-
류재환	남	1962.10	상무	미등기임원	상근	경인지역본부장	부산대 동부지역본부장	208	0	2008.01.01 ~ 현재	-
정용원	남	1965.10	상무	미등기임원	상근	경영관리담당	성균관대 경영기획실장	150	0	2011.03.16 ~ 현재	-
송승기	남	1962.09	상무	미등기임원	상근	생산/품질총괄본부 생산본부장	인하대 생산1담당	150	0	2011.03.16 ~ 현재	-
이태원	남	1965.11	상무	미등기임원	상근	기술개발부문 직속 프로젝트관리1담당	Wisconsin대 (박) GM Korea 전기자동차부문 개발 책임 (전무)	0	0	2015.02.23 ~ 현재	-
이광섭	남	1959.02	상무	미등기임원	상근	국내영업담당	대구공업전문대 중부지역본부장	150	0	2011.03.16 ~ 현재	-
박경원	남	1964.01	상무	미등기임원	상근	구매1담당	인하대 구매담당	150	0	2011.03.16 ~ 현재	-
안용수	남	1963.02	상무보	미등기임원	상근	서울강북 지역본부장	송실대 인재개발원담당	151	0	2009.12.17 ~ 현재	-
정우영	남	1960.12	상무보	미등기임원	상근	홍보담당	인천공업전문대 홍보팀장	150	0	2011.03.16 ~ 현재	-
이상원	남	1962.04	상무보	미등기임원	상근	노무담당	성균관대(석) 관리담당	150	0	2011.03.16 ~ 현재	-
이종대	남	1964.08	상무보	미등기임원	상근	해외서비스담당	서울대 수출1팀장	150	0	2011.03.16 ~ 현재	-
홍성준	남	1955.12	상무보	미등기임원	상근	차량개발 시흥담당	부산대 차량개발시험실장	150	0	2005.01.28 ~ 현재	-
민병두	남	1960.03	상무보	미등기임원	상근	엔진구동 개발담당	인하대 엔진구동개발실장	150	0	2011.03.16 ~ 현재	-
정승환	남	1956.03	상무보	미등기임원	상근	IT담당	West Virginia대 (박) 르노삼성차 연구소 IT 및 R&D본부 이사	150	0	2012.02.16 ~ 현재	-
김명호	남	1962.10	상무보	미등기임원	상근	생산2담당	한양대 조립4팀장	150	0	2013.03.01 ~ 현재	-
김동국	남	1962.05	상무보	미등기임원	상근	창원공장담당	울산대 생기보전팀장	150	0	2013.03.01 ~ 현재	-
김진용	남	1959.07	상무보	미등기임원	상근	제조품질담당	단국대(석) 품질본부장	150	0	2013.03.01 ~ 현재	-

김인식	남	1960.12	상무보	미등기임원	상근	차량설계담당	부산대 차량설계실장	150	0	2013.03.01 ~ 현재	-
이창국	남	1961.11	상무보	미등기임원	상근	부산경남 지역본부장	중앙대 경인지역본부장	150	0	2013.03.01 ~ 현재	-
차종규	남	1957.11	상무보	미등기임원	상근	대외협력담당	연세대 대외협력팀장	150	0	2013.03.01 ~ 현재	-
조이담 모이트라	남	1969.11	상무보	미등기임원	상근	수출담당	SP JAIN(석) M&M(자동차) 영업 및 상품관리, 수출팀 부장 수출1팀장	0	0	2011.04.18 ~ 현재	-
손다라라잔	남	1971.02	상무보	미등기임원	상근	기획담당	Indian Institution of Management 수료 M&M 전략관리실 부장	0	0	2013.08.01 ~ 현재	-
이상구	남	1963.04	상무보	미등기임원	상근	법무실	영남대 법무팀장	150	0	2014.03.01 ~ 현재	-
나경열	남	1963.07	상무보	미등기임원	상근	중부 지역본부장	전북대 서울강남지역 본부장	150	0	2014.03.01 ~ 현재	-
박찬중	남	1962.12	상무보	미등기임원	상근	서울강남 지역 본부 장	충남대 (석) 충청지역본부장	150	0	2014.03.01 ~ 현재	-
장성호	남	1959.09	상무보	미등기임원	상근	생산기술담당	건국대 생산기술기획팀장	150	0	2014.03.01 ~ 현재	-
조용훈	남	1961.11	상무보	미등기임원	상근	생산3담당	한양대 생관/물류담당	150	0	2014.03.01 ~ 현재	-
허인구	남	1960.03	상무보	미등기임원	상근	생산1담당	동양공업전문대 생관3담당	150	0	2014.03.01 ~ 현재	-
박진수	남	1962.08	상무보	미등기임원	상근	재무담당	경희대 자금팀장	150	0	2014.03.01 ~ 현재	-
이승진	남	1967.07	상무보	미등기임원	상근	관리담당	오산대 총무팀장	150	0	2014.03.01 ~ 현재	-
김선경	남	1960.01	상무보	미등기임원	상근	전장연구개발 담당	중앙대 전장연구개발실장	150	0	2014.03.01 ~ 현재	-
유정상	남	1962.10	상무보	미등기임원	상근	기술개발부문 직속 프로젝트관리2담당	인하대 중형/PT PM 팀장	150	0	2014.03.01 ~ 현재	-
이태범	남	1963.02	상무보	미등기임원	상근	호남지역 본부장	아주대 산업공학 서울강남지역본부장	326	0	2015.03.18 ~ 현재	-
박철중	남	1963.03	상무보	미등기임원	상근	구매지원 담당	부산대 정밀공기계 구매기획 팀장	150	0	2015.03.18 ~ 현재	-
류제도	남	1962.10	상무보	미등기임원	상근	품질관리 담당	국민대 기계공학 6 Sigma 추진팀장	150	0	2015.03.18 ~ 현재	-
박장호	남	1965.07	상무보	미등기임원	상근	생산혁신 담당	인하대 산업공학 생산혁신 팀장	150	0	2015.03.18 ~ 현재	-
서상열	남	1961.09	상무보	미등기임원	상근	선형연구개발 담당	영남대 기계공학 석사 선형연구개발실장	234	0	2015.03.18 ~ 현재	-

해촉 임원

(기준일 : 2014년 12월 31일)

(단위 : 주)

성명	성별	출생 년월	직위	등기임원 여부	상근 여부	담당 업무	주요경력	소유주식수		재직기간	임기 만료일
								의결권 있는 주식	의결권 없는 주식		
이유일	남	1943.07	대표이사	등기임원	상근	총괄	연세대 경영대학원 수료 호텔아이파크 대표이사 부회장 쌍용자동차 공동관리인 겸 공동대표이사	0	0	2009.02.06 ~ 현 재	2015.03.24
말리카 비탈 람다스 나이르	남	1954.12	상무보	미등기임원	상근	생산본부 근무	SBM Polytechnic대 공학사 M&M 프로젝트 담당 및 PE 담당	0	0	2011.04.18 ~ 2014.12.24	2014.12.24

임원 겸직 사항

(기준일 : 2015년 3월 31일)

겸직임원		겸직회사		
성명	직위	회사명	직위	비고
파완 쿠마 고엔카	이사	Mahindra & Mahindra Limited	Executive Director / 자동차 및 농기계 부문 사장	-
라지브 두베이	이사	Mahindra & Mahindra Limited	President (Group HR, Corporate Services &After-Market) & Member of the group executive board	
서윤석	사외이사	(주)엔씨소프트	사외이사	-
도미닉 디마르코	사외이사	Cranbrook Educational Community	President	-
장대련	사외이사	(주)서울반도체	사외이사	
최종식	대표이사	쌍용기차 유한공사	대표이사	-
정용원	상무	쌍용기차 유한공사	이사	-
이종대	상무보	Ssangyong European Parts Center BV	이사	-

2. 직원 현황

(기준일 : 2014년 12월 31일)

(단위 : 백만원)

사업부문	성별	직원 수				평균 근속연수	연간급여 총액	1인평균 급여액	비고
		정규직	계약직	기 타	합 계				
자동차 제조 /판매 등	남	4,704	7	-	4,711	18.15	335,517	71	-
자동차 제조 /판매 등	여	108	10	-	118	8.9	5,998	50	-
합 계		4,812	17	0	4,829	17.69	341,515	70	-

※ 임원 51명 및 M&M 2명 제외

※ 연간급여총액 및 1인 평균급여액은 1~12월 기준

※ 연중 퇴직자 제외

2. 임원의 보수 등

(1) 이사·감사 전체의 보수현황

1) 주주총회 승인금액 (2014년 12월 31일 기준)

(단위 : 백만원)

구분	인원수	주주총회 승인금액	비고
등기이사	7	1,000	-

2) 보수지급금액

(단위 : 백만원)

구분	인원수	보수총액	1인당 평균보수액	비고
등기이사	3	639	213	-
사외이사	4	169	42	-
감사위원회 위원 또는 감사	-	-	-	-
계	7	809	115	-

※ 2014년 3월 26일 장대련 사외이사, 라지브두베이 등기이사 선임

※ 2014년 3월 26일 바랏도쉬 등기이사 퇴임

(2) 이사·감사의 개인별 보수현황

1) 개인별 보수지급금액

(단위 : 백만원)

이름	직위	보수총액	보수총액에 포함되지 않는 보수
이유일	대표이사	639	-

2) 산정기준 및 방법

(단위: 백만원)

이름	보수의 종류		금액	산정기준 및 방법
	근로 소득	급여	526	이사 보수지급기준에 따라 연간 급여총액 526백만원의 1/12로 나누어 매월 지급

대표이사 이유일	상여	113	<p>이사 성과보수지급 기준에 따라 BSC성과평가시스템의 4개 관점으로 구성된 계량지표와 리더십, 전문성, 윤리경영, 기타 회사기여도로 구성된 비 계량지표를 종합적으로 평가하여 연봉의 0%~100%내에서 지급할 수 있음.</p> <p>계량지표와 관련하여, 유동성 관리 및 원가절감 등을 통해 수익성 개선과 재무안전성을 확보한 성과를 고려하고, 비계량지표와 관련하여 내부통제 관리 강화와 윤리경영 문화 정착, 안정적 노사문화 구축 등을 고려하여 총 113백만원으로 산정.</p>
	주식매수 선택권 행사이익	-	-
	기타 근로소득	-	-
	퇴직소득	-	-
	기타소득	-	-

IX. 계열회사 등에 관한 사항

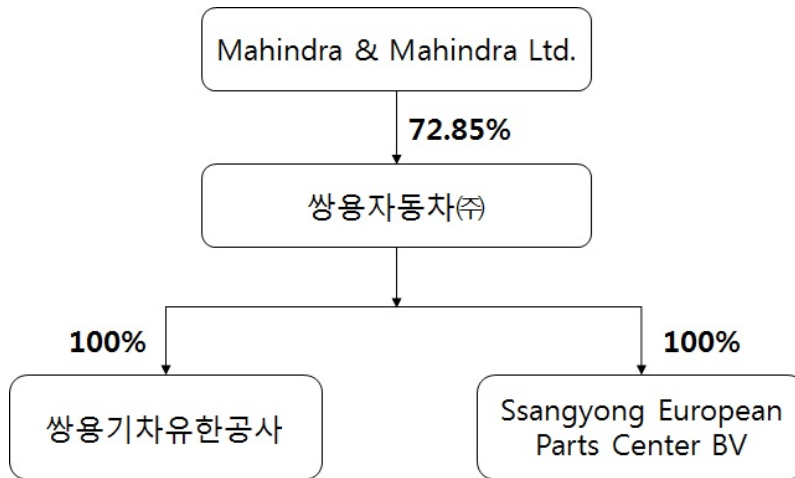
1. 기업집단의 명칭 및 소속 회사의 명칭

작성기준일 현재 당사가 설립한 계열회사는 2곳 입니다.

소속 회사의 명칭은 1. 회사의 개요 1. 회사의 개요 마. 공시서류작성기준일 현재 계열 회사의 총수, 주요계열회사의 명칭 및 상장여부를 참조하시기 바랍니다.

2. 계통도

작성기준일 현재 주요 계열회사 계통도는 다음과 같습니다.



3. 계열회사 중 회사의 경영에 영향을 미치는 회사

계열회사중 회사의 경영에 직접 또는 간접으로 중요한 영향력을 미치는 회사는 없습니다.

4. 계열회사간 임원겸직 현황

2015년 3월 31일 현재 당사의 계열사에 대한 임원겸직 현황은 다음과 같습니다.

겸직임원		겸직회사		
성명	직위	회사명	직위	비고
파완 쿠마 고엔카 (비상근)	이사	Mahindra & Mahindra Limited	Executive Director/ 자동차 및 농기계 부문 사장 (상근)	-
라지브 두베이 (비상근)	이사	Mahindra & Mahindra Limited	President (Group HR, Corporate WServices & After-Market) & Member of the group executive board(상근)	-
최종식 (상근)	대표이사	쌍용기차 유한공사	대표이사(비상근)	-
정용원 (상근)	상무	쌍용기차 유한공사	이사 (비상근)	-
이종대 (상근)	상무보	Ssangyong European Parts Center BV (비상장)	이사 (비상근)	-

5. 타법인출자 현황

(기준일 : 2014년 12월 31일)

(단위 : 백만원, 천주, %)

법인명	최초취득일자	출자 목적	최초취득 금액	기초잔액			증가(감소)			기말잔액			최근사업연도 재무현황	
				수량	지분율	장부 가액	취득(처분)		평가 손익	수량	지분율	장부 가액	총자산	당기 순이익
							수량	금액						
쌍용기차 유한공사 (비상장)	2004년 01월 30일	중국사업진 출	5,338	-	100	5,829	-	-	-	-	100	5,829	7,017	491
Ssangyong European Parts Center BV (비상장)	2006년 12월 11일	유럽지역 A/S 부품공급	836	7	100	-	-	-	-	7	100	-	7,159	116
기협기술금융 (비상장)	1995년 10월 24일	단순투자	500	100	1.72	500	-	-	-	100	1.72	500	91,722	762
합 계				107	-	6,329	-	-	-	107	-	6,329	105,898	1,369

※ 상기 기협기술금융은 활성시장에서 공시되는 시장가격이 없고, 공정가치를 신뢰성 있게 측정할 수 없어 취득원가로 측정하였습니다.

※ 당기말 현재 당사의 지분법 적용대상 투자주식 중 Ssangyong European Parts Center BV는 자본잠식으로 인하여 장부가액이 "0"으로 평가된 후 지분법적용이 중지되었으며, 이를 전환일 간주원가로 사용하였습니다.

※ 상기 최근사업연도 재무현황의 작성기준일은 모두 2014년 12월 31일 기준입니다.

X. 이해관계자와의 거래내용

1. 대주주등에 대한 신용공여 등

해당사항 없음

2. 대주주와의 자산양수도 등

해당사항 없음

3. 대주주와의 영업거래

당기 말 특수관계자와의 영업거래 금액이 최근 사업연도 매출액의 5%이상인 거래내역은 없습니다.

4. 대주주 이외의 이해관계자와의 거래

해당사항 없음

XI. 그 밖에 투자자 보호를 위하여 필요한 사항

1. 공시내용의 진행, 변경상황 및 주주총회 현황

(1) 공시내용의 진행 현황

신고일자	제목	공시내용
2015.3.18	전환사채발행 추진보도에 대한 조회공시	당사의 전환사채 추진보도와 관련하여 당사는 신제품 개발을 위해 전환사채발행을 포함한 자금조달 계획을 아직 검토 중이나, 현재까지 구체적으로 결정된 사항은 없습니다. 향후 동 사안과 관련해서 구체적인 진행사항이나 결정사항에 대하여 1개월 이내에 재공시하겠습니다.

(2) 주주총회 의사록 요약

주총일자	안건	결의내용
제53기 정기주주총회 (2015.3.24)	제1호 의안: 제53기(2014년 1월 1일~2014년 12월 31일) 재무제표 및 연결재무제표 승인의 건	원안가결
	제2호 의안: 정관 일부 변경의 건	원안가결
	제3호 의안: 이사 선임의 건(사내이사 2명)	원안가결
	제4호 의안: 이사보수 한도 승인의 건	원안가결
제52기 정기주주총회 (2014.3.26)	제1호 의안 : 제52기(2013년 1월 1일~2013년 12월 31일) 재무제표 및 연결재무제표 승인의 건	원안가결
	제2호 의안 : 이사 및 사외이사 선임의 건	원안가결
	제3호 의안 : 감사위원회 위원 선임의 건	원안가결
	제4호 의안 : 이사보수 한도 승인의 건	원안가결
제51기 정기주주총회 (2013.3.27)	제1호 의안 : 제51기(2012년) 재무제표 승인의 건	원안가결
	제2호 의안 : 정관 일부 변경의 건	원안가결
	제3호 의안 : 이사보수 한도 승인의 건	원안가결

2. 우발채무 등

(1) 중요한 소송사건

(단위 : 천원)

구분	사건의종류	소송금액	소 제기일	소송당사자	진행상황	향후 소송결과에 따라 회사의 영업, 재무, 경영등에 미칠 영향
<연결실체가 원고인 사건>						
1	손해배상청구	5,000,000	2009-06-22	쌍용차지부외 139명/ 원고	1심 33억 승소후, 2심 계류중(병합)	승소할 경우 손실금 회수 가능성 있음 (일반조합원,정감득 외 61 사건 병합)

2	손해배상청구	10,000,000	2010-12-17	전국금속노동조합/원고	1심 33억 승소(위1항과 부진 정연대)후, 2심 계류중	승소할 경우 손실금 일부 회수 가능성 있음
<연결실체가 피고인 사건>						
3	조사확정재판이의	1,238,517	2009-11-09	에스케이건설/원고	1심 승소, 2심 패소, 3심 12/24 상고기각 종결	패소하였으나, 현금 유출은 없음
4	임금	12,785,493	2010-10-15	이성호 외244/원고	1심 패소(일부), 2심 승소, 3심 계류중	3심에서 승소할 가능성이 높으나, 패소 시에는 임금 지급의무 부담
5	해고무효확인 등	3,020,015	2010-11-11	노석주 외150/원고	1심 승소, 2심 패소, 3심 파기환송, 항소심 재심리 예정	대법원에서 파기환송 함에 따라 당사 승소로 종결될 것으로 예상됨
6	임금	572,698	2013-12-30	이상식 외12	1심 계류중	패소할 경우 미지급 임금 발생.
7	임금	50,000	2014-04-08	김기수 외4	1심 계류중	패소할 경우 미지급 임금 발생
8	손해배상	1,352,230	2014-07-07	조영성 외852명	1심 계류중	패소할 경우 손해배상 부담

구분	소 송 내 용					
<연결실체가 원고인 사건>						
1	2009년 불법파업에 대한 노동조합 외 190명, 일반조합원 283명을 상대로 상대로 배상청구 소제기(소 일부취하로 조합외 78명 소송 병합 진행중)					
2	2009년 불법파업에 대한 정강득외 61명(민노총간부등)을 상대로 배상청구 소 제기, 피고 쌍용자동차지부 외 139명에 대한 소 유지, 병합 심리하여 당사의 주장 가운데 36억을 인정함					
3	2009년 불법파업 관련 손실금 회수를 위한 실질적으로 불법 파업을 지휘하고 주도한 금속노조를 상대로 손해배상 청구 소를 제기하였으나, 위 사건과 병합 심리하여 위건과 부진정연대채무로 36억을 인정함					
<연결실체가 피고인 사건>						
3	제작물 공급계약 기성고에 대한 회생담보권으로 11,167백만원 주장건이나 1심에서 회생채권으로 769백만원(전체 기성고에서 기 시인한 10,397백만원 제외)을 인정되었고, 항소심에서 회생담보권으로 8,865백만원, 회생채권으로 2,301백만원 인정되어 당사가 상고하였으나, 최종 상고기각됨.					
4	2009년 불법파업 합의 사항으로 무급휴직자중 244명이 합의 1년후인 2010.8.6 부터 복직시 까지 임금 상당액을 청구하는 소를 제기한 건인데, 재판부는 합의서 내용이 당사에 1년 후 복직 의무가 있다고 해석하고 휴업수당(평균임금의 70%가 통상임금보다 많으므로 통상임금 적용) 합계 12,785백만원을 지급하라는 판결하였으나, 항소심은 1심 판단과 같은 합의를 인정하지 않고 원고들의 청구를 기각함. 이에 원고들의 상고로 대법원 계류중.					
5	2009년 구조조정으로 정리해고된 노동조합들이 해고의 정당성을 결여하였다는 이유로 해고무효 및 임금 상당액을 청구하는 소송을 제기하였으나, 1심에 해고의 정당성이 인정되어 승소하였으나, 항소심은 당사가 해고회피노력을 다하지 않아 해고는 부당하다고 판단하였으나, 대법원은 당사로서는 해고회피노력을 다한 것이라고 판단하고 파기환송하여 현재 서울고등법원에 계류중.					
6	당사 노동조합이 상여금이 통상임금에 포함된다는 대법원 판결에 따라 근로자 대표자를 구성하여 통상임금 소를 제기함.					
7	2009년 사무직 희망퇴직자들이 강요에 의한 희망퇴직으로서 사실상 해고라는 이유로 해고무효 소를 제기함.					
8	국토부에서 2014.6..26. 2013년 자동차연비 자기인증 적합조사에서 부적합 발표함에 따라 해당 차량을 구입한 소비자들이 표시광고법 위반 등을 이유로 손해배상을 청구함(1차~5차)					

(2) 그 밖의 우발채무 등

연결재무제표 주석 18. 우발채무와 약정사항 참조

3. 제재현황등 그 밖의 사항

(1) 제재현황

당기 말 기준 연결실체가 제재를 받은 사항은 아래와 같습니다.

일자	2014.09.03	2013.11 (접수: 2013.12.04)
처벌 또는 조치 대상자	쌍용자동차	쌍용자동차
처벌 또는 조치내용	행정처분 : 과징금 10억원	행정처분 : 과징금 10억원

근거법령 및 사유	- 대기환경 보전법 제 28조 제 1항에 따라 인증 받은 내용과 다르게 자동차를 제작, 판매함. - 2013.08.01 ~ 2014.03.25 기간동안 인증 받은 내용과 다른 배출가스자기진단장치(OBD)가 적용된 코란도 C(AMY-SY-14-60)를 판매함(총 13,200대, 매출액 약 2,640억원)	- 대기환경 보전법 제46조, 48조2항 56조1항 제2호 대기환경보전법시행규칙 제67조 - 2008.6.5~2011.12.31 기간 동안 인증 받은 내용과 다른 EGR 밸브가 적용된 액티언스포츠 판매
처벌 또는 조치에 대한 회사의 이행현황	과징금 납부(2014.10.28) (과징금처분근거: 대기환경보전법 56조)	과징금 납부(2013.12.16)
재발방지를 위한 회사의 대책	1)배출가스관련부품 및 환경부 관련 변경시 관련 팀간 Cross Check 강화 2) 설계 및 시험관련 팀 법규 및 법규동향 교육 실시 -법규 동향 설명회를 통한 법규 제, 개정 현황 및 향후 동향 등에 관한 정보 공유, 2회/년('15 상반기 설명회:15.01.29) -신입 연구원 대상 비정기 법규 관련 교육: 신입사원 연수 시	1) 배출가스관련부품 변경 신고 및 관리 방안개선 2) 설계 부서 법규 교육 실시

(2) 작성기준일 이후 발생한 주요사항

해당사항 없음

(3) 사모자금의 사용내역

(기준일 : 2014년 12월 31일)

(단위 : 백만원)

구분	납입일	납입금액	자금사용 계획	실제 자금사용 현황	차이발생 사유 등
주권상장법인 사모증자	2012.05.18	3,571	운영자금	3,571 (우리사주 지원금)	-
주권상장법인 사모증자	2012.08.14	347	운영자금	347 (우리사주 지원금)	-
주권상장법인 사모증자	2013.05.22	80,000	운영자금	16,751 (신주발행비 및 신제품개발비)	-

당사 대주주인 M&M를 대상으로 실시한 제3자 배정 유상증자 80,000백만원이 납입되어 보통주 14,545,455주를 주당발행가액 5,500원(액면금액 5,000원)으로 발행하였으며, 동 자금으로 각각 신주발행비 366백만원과 신제품개발비 79,634백만원 등 총 80,000백만원이 지급됨

(4) 녹색경영

평택공장은 저탄소녹색성장기본법에 의거 관리업체로 지정된 사업장으로서 매년 명세서 (온실가스 배출량 및 에너지 사용량) 작성 후 검증기관의 검증을 거쳐 관장 기관인 지식 경제부에 제출함.

1) 2014년도 온실가스 배출량 : 140,718 t CO2

2) 2014년도 에너지 사용량 : 2,802 TJ

【 전문가의 확인 】

1. 전문가의 확인

해당사항 없음

2. 전문가와의 이해관계

해당사항 없음