

목 차

사업보고서	1
【대표이사 등의 확인】	2
I. 회사의 개요	3
1. 회사의 개요	3
2. 회사의 연혁	6
3. 자본금 변동사항	9
4. 주식의 총수 등	10
5. 의결권 현황	12
6. 배당에 관한 사항 등	13
7. 정관에 관한 사항	15
II. 사업의 내용	16
III. 재무에 관한 사항	39
1. 요약재무정보	39
2. 연결재무제표	42
3. 연결재무제표 주식	46
4. 재무제표	96
5. 재무제표 주식	101
6. 기타 재무에 관한 사항	148
IV. 이사의 경영진단 및 분석의견	156
V. 감사인의 감사의견 등	161
VI. 이사회 등 회사의 기관에 관한 사항	163
1. 이사회에 관한 사항	163
2. 감사제도에 관한 사항	169
3. 주주의 의결권 행사에 관한 사항	172
VII. 주주에 관한 사항	174
VIII. 임원 및 직원 등에 관한 사항	178
1. 임원 및 직원 등의 현황	178
2. 임원의 보수 등	183
IX. 계열회사 등에 관한 사항	185
X. 이해관계자와의 거래내용	187
XI. 그 밖에 투자자 보호를 위하여 필요한 사항	188
【전문가의 확인】	192
1. 전문가의 확인	192
2. 전문가와의 이해관계	192

사업보고서

(제 59 기)

사업연도 2020년 01월 01일 부터
2020년 12월 31일 까지

금융위원회

한국거래소 귀중

2021년 3월 23일

제출대상법인 유형 :

주권상장법인

면제사유발생 :

해당사항 없음

회 사 명 :

쌍용자동차 주식회사

대 표 이 사 :

예 병 태

본 점 소 재 지 :

경기도 평택시 동삭로 455-12

(전 화) 031-610-1114

(홈페이지) <http://www.smotor.com>

작 성 책 임 자 :

(직 책) 기획관리본부장 (성 명) 정 용 원

(전 화) 031-610-1371

【 대표이사 등의 확인 】

확 인 서

우리는 당사의 대표이사 및 신고업무담당이사로서 이 사업보고서의 기재내용에 대해 상당한 주의를 다하여 직접 확인·검토한 결과, 중요한 기재사항의 기재 또는 표시의 누락이나 허위의 기재 또는 표시가 없고, 이 사업보고서에 표시된 기재 또는 표시사항을 이용하는 자의 중대한 오해를 유발하는 내용이 기재 또는 표시되지 아니하였음을 확인합니다.

또한, 당사는 「주식회사 등의 외부감사에 관한 법률」제 8 조의 규정에 따라 내부 회계관리제도를 마련하여 운영하고 있음을 확인합니다.


(「주식회사 등의 외부감사에 관한 법률」제 4 조에 의한 외감대상법인에 한함)

2021. 03. 23

쌍용자동차 주식회사


대 표 이 사

예 병 태 (서명)



신고업무담당이사

정 용 원 (서명)



I. 회사의 개요

1. 회사의 개요

(1) 연결대상 종속회사 개황

당기 말 현재 당사의 연결대상 종속회사는 3개입니다.

(단위 : 백만원)

상호	설립일	주소	주요사업	최근사업연도말 자산총액	지배관계 근거	주요종속 회사 여부
쌍용기차유한공사	2003년 12월	Room 1209 No. 500 Binke Road Baoshuiqu Waigaoqiao Shanghai, China	자동차 및 동부품 판매	332	기업의결권의 과반수 소유 (기업회계기준서 1027호 13)	해당사항 없음
Ssangyong European Parts Center BV	2006년 12월	IABC 5253-5254, 4814RD Breda, the Nederland	자동차 부품 판매	12,841	기업의결권의 과반수 소유 (기업회계기준서 1027호 13)	해당사항 없음
Ssangyong Australia PTY Ltd	2018년 7월	Tenancy 1 424 Warrigal Road Heatherton, Victoria 3202	자동차 및 동부품 판매	32,226	기업의결권의 과반수 소유 (기업회계기준 1027호 13)	해당사항 없음

1-1. 연결대상회사의 변동내용

구 분	자회사	사 유
신규 연결	-	-
	-	-
연결 제외	-	-
	-	-

※ 최근 사업연도말 자산총액은 2020년 12월 말 기준으로 작성됨.

※ 당사의 연결대상 종속회사는 다음과 같은 주요 종속회사 요건에 해당되지 않음.

- ① 최근 사업연도 자산총액이 지배회사 자산총액의 10% 이상인 종속회사
- ② 최근 사업연도 자산총액이 750억원 이상인 종속회사

(2) 회사의 법적·상업적 명칭

당사의 명칭은 "쌍용자동차주식회사"라고 표기합니다. 또한 영문으로는 "SsangyongMotor Company"라고 표기합니다.

(3) 설립일자

당사는 자동차 및 동부품의 제조판매를 영위할 목적으로 1962년 12월 6일 설립되었으며, 1975년 5월 29일 한국거래소 유가증권시장에 상장되어 매매가 개시된 후 현재까지 상장유지하고 있습니다.

(4) 본사의 주소, 전화번호, 홈페이지 주소

- 주 소 : 경기도 평택시 동삭로 455-12 (칠괴동)
- 전화번호 : 031-610-1114
- 홈페이지 : <http://www.smotor.com>

(5) 중소기업 해당여부

당사는 중소기업기본법 제2조에 의한 중소기업에 해당되지 않습니다.

(6) 주요 사업의 내용

당사는 각종 자동차 및 동부품을 제조·판매하는 회사로서 경기도에 위치한 평택공장 (본사)에서 G4렉스턴, 렉스턴 스포츠, KHAN, 코란도, 코란도 스포츠, 티볼리를 생산하고 있으며, 창원공장에서는 상기 차량의 가솔린 및 디젤엔진 등을 생산하고 있습니다. II.사업의 내용을 참조하시기 바랍니다.

(7) 공시작성기준일 현재 계열회사의 총수, 주요계열회사의 명칭 및 상장여부

순서	회사명	주권상장	비상장	비고
1	쌍용기차 유한공사	-	○	-
2	Ssangyong European Parts Center BV	-	○	-
3	에스와이오토캐피탈	-	○	-
4	Ssangyong Australia PTY Ltd	-	○	-

(8) 공동기업 현황

(단위 : 백만원)

상호	설립일	주소	주요사업	최근사업연도말 자산총액	지배관계 근거	주요종속 회사 여부
에스와이 오토캐피탈	2015년 10월	서울 강남구 테헤란로 124 삼원빌딩 14층	자동차할부금융, 자동차시설대여 등	89,381	-	해당사항 없음

* 해당 공동기업은 여신전문금융회사로 쌍용자동차(주)와 케이비캐피탈(주)이 51% : 49% 비율로 출자하여 설립하였습니다.

(9) 신용평가에 관한 사항

당사는 최근 3년간 신용평가 전문기관으로부터 신용평가를 받지 않았습니다.

(10) 회사의 주권상장(또는 등록·지정)여부 및 특례상장에 관한 사항

주권상장 (또는 등록·지정)여부	주권상장 (또는 등록·지정)일자	특례상장 등 여부	특례상장 등 적용법규
유가증권시장	1975년 05월 29일	해당사항없음	해당사항없음

2. 회사의 연혁

(1) 본점소재지

당사의 본점소재지는 경기도 평택시 동삭로 455-12 (칠괴동)에 위치하고 있습니다.

(2) 경영진의 중요한 변동(대표이사를 포함한 1/3 이상 변동)

변경일	변경 전	변경 후	비고
2020.03.24	예병태(대표이사) 파완 쿠마 고엔카(이사) 라지브 두베이(이사) 원봉희(사외이사) 박용환(사외이사) 도미닉 디마르코(사외이사) 장대련 (사외이사)	예병태(대표이사) 파완 쿠마 고엔카(이사) 원봉희(사외이사) 박용환(사외이사) 윤영각(사외이사)	라지브 두베이(이사) 2020.03.24 퇴임 도미닉 디마르코(사외이사) 2020.03.24 퇴임 장대련 (사외이사) 2020.03.24 퇴임 윤영각(사외이사) 2020.03.24 신규 선임
2019.03.29	최종식(대표이사) 파완 쿠마 고엔카(이사) 라지브 두베이(이사) 원봉희(사외이사) 박용환(사외이사) 도미닉 디마르코(사외이사) 장대련 (사외이사)	예병태(대표이사) 파완 쿠마 고엔카(이사) 라지브 두베이(이사) 원봉희(사외이사) 박용환(사외이사) 도미닉 디마르코(사외이사) 장대련 (사외이사)	최종식 2019.03.29 퇴임 예병태 2019.03.29 선임 파완 쿠마 고엔카(이사) 2019.03.29 재 선임 도미닉 디마르코(사외이사) 2019.03.29 재 선임 원봉희 (사외이사) 2019.03.29 재 선임 박용환 2019.03.29 재 선임
2017.03.31	최종식(대표이사) 파완 쿠마 고엔카(이사) 라지브 두베이(이사) 원봉희(사외이사) 박용환(사외이사) 도미닉 디마르코(사외이사) 장대련 (사외이사)	최종식(대표이사) 파완 쿠마 고엔카(이사) 라지브 두베이(이사) 원봉희(사외이사) 박용환(사외이사) 도미닉 디마르코(사외이사) 장대련 (사외이사)	최종식(대표이사) 2017.03.31 재 선임 파완 쿠마 고엔카(이사) 2017.03.31 재 선임 도미닉 디마르코(사외이사) 2017.03.31 재 선임 장대련 (사외이사) 2017.03.31 재 선임
2016.03.23	최종식(대표이사) 파완 쿠마 고엔카(이사) 라지브 두베이(이사) 김기환(사외이사) 서윤석(사외이사) 도미닉 디마르코(사외이사) 장대련 (사외이사)	최종식(대표이사) 파완 쿠마 고엔카(이사) 라지브 두베이(이사) 원봉희(사외이사) 박용환(사외이사) 도미닉 디마르코(사외이사) 장대련 (사외이사)	김기환 2016.03.23 퇴임 서윤석 2016.03.23 퇴임 원봉희 2016.03.23 선임 박용환 2016.03.23 선임

(3) 대표이사의 변동

변경일	변경전	변경후
2019.03.29	최종식	예병태

(4) 최대주주의 변동

VII. 주주에 관한 사항. 2. 최대주주 변동내역 참조

(5) 회사의 업종 또는 주된 사업의 변화

당기말 현재 당사가 정관에서 정하고 있는 목적사업은 다음과 같습니다.

1. 각종 자동차 및 동부분품의 제조, 판매업
2. 각종 중기 및 동부분품의 제조, 판매업
3. 각종 자동차 및 중기의 수리업
4. 자동차 검사대행사업
5. 소방기기 제작업
6. 수출입업 및 동대행업
7. 자동차부품 도매업
8. 물품매도확약서 발행업
9. 각종 엔진 및 관련 부품의 제조·생산
10. 자동차 등록 대행업
11. 수출입품의 판매 및 위탁업
12. 부동산, 시설, 장비의 매매 및 임대업
13. 자동차관리 사업(중고차 매매업, 폐차대행업, 자동차 대여사업)
14. 각종 금형 제조, 판매업
15. 전자상거래 및 인터넷 관련 사업
16. 차량정보 사업 등 각종 부가통신과 별정통신 사업 및 관련기기 판매·임대 사업
17. 전기 각항의 사업에 부대되는 사업

(6) 그 밖에 경영활동과 관련된 중요한 사항의 발생내용
 최근 5사업연도중 발생한 주요사항은 다음과 같습니다.

연도	주요사항
2020	코란도 인포콘(커넥티드카) 출시 부산물류센터 매각 (2020. 04) 구로서비스센터 매각 (2020. 06) 올 뉴 렉스턴 출시 희생절차개시신청(보류) (2020. 12)
2019	G4렉스턴, 렉스턴 스포츠 출시 코란도 가솔린 출시 베리뉴 티볼리 출시 렉스턴 스포츠 칸, 2019 렉스턴 스포츠 출시 코란도 출시
2018	렉스턴 스포츠 출시 티볼리 아머 기어II 출시 2019 G4렉스턴,티볼리 출시
2017	뉴스타일 코란도C 출시 G4 렉스턴 출시 티볼리 아머 출시
2016	티볼리 올해의 소비자 상 수상 티볼리 에어 출시 체어맨 W 카이저 출시 티볼리 올해의 SUV 선정 더 뉴 코란도 스포츠 2.2 출시 2017 티볼리/티볼리에어 출시 2017 코란도투리스모 출시

3. 자본금 변동사항

(1) 증자(감자)현황

- 공시대상기간 (최근 5사업연도) 중 당사의 자본금 변동내용은 다음과 같습니다.

(기준일 : 2020년 12월 31일)

(단위 : 원, 주)

주식발행 (감소)일자	발행(감소) 형태	발행(감소)한 주식의 내용				
		주식의 종류	수량	주당 액면가액	주당발행 (감소)가액	비고
2019년 01월 26일	유상증자(제3자배정)	보통주	11,890,606	5,000	4,205	증자비율: 7.93%
2017년 03월 03일	유상증자(제3자배정)	보통주	729,300	5,000	7,040	증자비율: 0.53%

(2) 이상환 주권관련 사채권 등에 관한 사항

1) 이상환 전환사채 발행현황

- 해당사항 없음.

2) 이상환 신주인수권부사채 등 발행현황

- 해당사항 없음.

3) 이상환 전환형 조건부자본증권 등 발행현황

- 해당사항 없음.

4. 주식의 총수 등

(1) 주식의 총수 현황

(기준일 : 2020년 12월 31일)

(단위 : 주)

구 분	주식의 종류			비고
	보통주	우선주	합계	
I. 발행할 주식의 총수	2,950,000,000	50,000,000	3,000,000,000	-
II. 현재까지 발행한 주식의 총수	1,395,239,615	-	1,395,239,615	-
III. 현재까지 감소한 주식의 총수	1,245,399,613	-	1,245,399,613	-
1. 감자	1,245,399,613	-	1,245,399,613	-
2. 이익소각	-	-	-	-
3. 상환주식의 상환	-	-	-	-
4. 기타	-	-	-	-
IV. 발행주식의 총수 (II-III)	149,840,002	-	149,840,002	-
V. 자기주식수	-	-	-	-
VI. 유통주식수 (IV-V)	149,840,002	-	149,840,002	-

(2) 자기주식 취득 및 처분 현황

(기준일 : 2020년 12월 31일)

(단위 : 주)

취득방법			주식의 종류	기초수량	변동 수량			기말수량	비고	
					취득(+)	처분(-)	소각(-)			
배당 가능 이익 범위 이내 취득	직접 취득	장내	-	-	-	-	-	-	-	
		직접 취득	-	-	-	-	-	-	-	
		장외	-	-	-	-	-	-	-	
		직접 취득	-	-	-	-	-	-	-	
		공개매수	-	-	-	-	-	-	-	
		공개매수	-	-	-	-	-	-	-	
		소계(a)	-	-	-	-	-	-	-	
		소계(a)	-	-	-	-	-	-	-	
	신탁 계약에 의한 취득	수탁자 보유수량		-	-	-	-	-	-	-
				-	-	-	-	-	-	-
		현물보유수량		-	-	-	-	-	-	-
				-	-	-	-	-	-	-
		소계(b)	-	-	-	-	-	-	-	
		소계(b)	-	-	-	-	-	-	-	
기타 취득(c)			-	-	-	-	-	-	-	
기타 취득(c)			-	-	-	-	-	-	-	
총 계(a+b+c)			-	-	-	-	-	-	-	
총 계(a+b+c)			-	-	-	-	-	-	-	

(3)종류주식(명칭) 발행현황

- 해당사항 없음

5. 의결권 현황

(기준일 : 2020년 12월 31일)

(단위 : 주)

구 분	주식의 종류	주식수	비고
발행주식총수(A)	보통주	149,840,002	-
	우선주	-	-
의결권없는 주식수(B)	보통주	-	-
	우선주	-	-
정관에 의하여 의결권 행사가 배제된 주식수(C)	보통주	-	-
	우선주	-	-
기타 법률에 의하여 의결권 행사가 제한된 주식수(D)	보통주	-	-
	우선주	-	-
의결권이 부활된 주식수(E)	보통주	-	-
	우선주	-	-
의결권을 행사할 수 있는 주식수 (F = A - B - C - D + E)	보통주	149,840,002	-
	우선주	-	-

6. 배당에 관한 사항 등

(1) 배당 정책

당사는 제59기 현재 완전자본잠식 상태로 배당가능이익이 없는 관계로 배당에 관한 정책을 고려하고 있지 않습니다.

(2) 당사 정관 제39조(이익배당) 규정

- ① 이익의 배당은 금전과 주식 및 기타의 재산으로 할 수 있다.
- ② 이익의 배당은 주식으로 하는 경우 회사가 수종의 주식을 발행한 때에는 주주총회 결의로 그와 다른 종류의 주식으로도 할 수 있다.
- ③ 제①항의 배당은 매결산기말 현재의 주주명부에 기재된 주주 또는 등록된 질권자 에게 지급한다.
- ④ 배당금의 지급청구권은 5년간 이를 행사하지 아니하면 소멸시효가 완성되며 이로 인한 배당금은 이 회사에 귀속한다.

(3) 최근 3사업연도 배당에 관한 사항

주요배당지표

구 분	주식의 종류	당기	전기	전전기
		제59기	제58기	제57기
주당액면가액(원)		5,000	5,000	5,000
(연결)당기순이익(백만원)		-504,341	-341,364	-61,838
(별도)당기순이익(백만원)		-503,265	-341,052	-62,443
(연결)주당순이익(원)		-3,366	-2,290	-445
현금배당금총액(백만원)		-	-	-
주식배당금총액(백만원)		-	-	-
(연결)현금배당성향(%)		-	-	-
현금배당수익률(%)	-	-	-	-
	-	-	-	-
주식배당수익률(%)	-	-	-	-
	-	-	-	-
주당 현금배당금(원)	-	-	-	-
	-	-	-	-
주당 주식배당(주)	-	-	-	-
	-	-	-	-

(4) 과거 배당 이력

(단위: 회, %)

연속 배당횟수	평균 배당수익률
---------	----------

분기(중간)배당	결산배당	최근 3년간	최근 5년간
-	-	-	-

※ 당사는 최근 5년간 배당을 지급하지 않은 사유로 과거 배당이력 산출이 불가 함.

7. 정관에 관한 사항

(1) 정관 이력

사업보고서에 첨부된 정관의 최근 개정일은 2019년 3월29일 이며, 보고서 제출일 이후 개 최 예정인 제59기 정기주주총회의 안건에는 정관 변경 건이 포함되어 있지 않습니다.

(2) 정관 변경 이력

정관변경일	해당주총명	주요변경사항	변경이유
2019년 03월 29일	제57기 정기주주총회	<ul style="list-style-type: none"> - 제7조(주식 및 신주인수권증서에 표시 되어야 할 권리의 전자등록) ② - 제11조 (명의개서 대리인)③ - 제12조<삭 제> - 제15조의2(사채 및 신주인수권증권에 표시되어야 할 권리의 전자등록) <신설> - 제16조(사채발행에 관한 준용규정) - 제35조의 3(감사위원회의 직무) ⑥ - 제37조의2(외부감사인의 선임) <p style="text-align: center;">부 칙 <2019. 03. 29></p> <p>이 정관은 제57기 정기주주총회에서 승인 한 2019년 3월29일부터 시행한다.</p> <p>다만, 제7조, 제11조, 제12조, 제15조의 2 및 제16조 개정내용은 「주식·사채등의 전자등록에 관한 법률 시행령」이 시행되 는2019년 9월16일부터 시행한다.</p>	<ul style="list-style-type: none"> - 상장회사의 경우 발행하는 모든 주식 및 신주인수권증서에 표시되 어야 할 권리에 대한 전자등록이 사실상 의무화됨에 따라 주권의 종 류 삭제 및관련 근거를 신설 - 주식등의 전자등록에 따른 주식사무처리 변경내용 반영 - 주식이 전자등록될 경우 명의개서대리인에게 주주 등의 제반정보 를 신고할 필요가 없으므로 관련 내용 삭제 - 상장회사의 경우 발행하는 사채 및 신주인수권증권에 표시되어야 할 권리에 대하여 사실상 전자등록이 의무화됨에 따라 관련 근거 신 설 - 제12조 삭제에 따른 문구 정비 - 개정 외부감사법 제10조에 따라 외부감사인 선정권한의 변경 내 용을 반영 - 개정 외부감사법 제10조에 따라 외부감사인의 선정권 변경 내용 을 반영 및 관련법령의 개정에 따라 정관을 수시로 개정할 필요가 없도록 조문 정리 - 전자증권법 시행일이 2019년9월로 예정됨에 따라 관련 정관 규정의 시행시기를 별도로 규정하는 단서 신설

※ 상세한 정관변경 안건은 관련 공시를 참조하시기 바랍니다.
(관련 공시 : 2019.03.11 주주총회소집공고)

II. 사업의 내용

1. 사업의 개요

(1) 회사의 현황

1) 산업의 특성

자동차산업은 철강, 기계, 전자, 전기, 플라스틱, 유리, 고무, 섬유 등 거의 모든 소재분야 산업과 연관이 있는 종합기계 산업으로서 기술개발의 파급효과와 부품국산화에 따른 생산유발 효과가 큰 산업입니다. 또한 금융, 판매, 정비, 보험, 운수, 관광 등 광범위한 서비스산업에도 직·간접적인 연관이 있어 고용창출에도 크게 기여하고 있습니다. 더욱이 전 세계와의 자동차 교역 규모가 확대됨에 따라 우리나라의 3대 수출 전략산업으로서의 역할을 충실히 수행해오고 있으며, 최근에는 환경친화적 미래형 자동차와 지능형 자동차 개발을 위해 자동차에 첨단 전자기술이 폭 넓게 응용되면서 정보통신, 차세대 전지, 반도체, 무선통신, 콘텐츠, 디스플레이 등 첨단 산업과의 관련성이 증대되고 있습니다.

2) 산업의 성장성

1950년대 기계 산업의 불모지에서 출발하여 최초의 국산차를 제작하였고 1960년대 이후 본격적으로 자동차산업을 육성하기 위해 업계와 정부가 혼신의 노력을 기울여 왔습니다. 특히, 우리나라는 다른 개발도상국과는 달리 내수용 KD 부품조립에 그치지 않고 독자적으로 고유 모델을 개발, 해외시장을 개척함으로써 세계 10대 자동차 생산대국으로서의 위치를 유지하면서 우리나라의 경제성장을 주도하는 중추 산업으로서의 역할을 다해오고 있습니다. 특히, 최근 4년간 국내 자동차 생산량이 연속 감소하는 부진 속에서도 올해에는 코로나19 여파를 최소화하여 지난해 세계 생산량 순위 7위에서 5위로 크게 도약하였습니다.

2020년 4분기(누적) 자동차 생산은 코로나19에 따른 판매위축, 주요부품 조달 차질 등으로 전년 대비 11.2% 감소하였고, 내수 판매(수입차 포함)는 개소세 인하 등 정부의 내수활성화 정책, 업계의 신차출시 효과 등으로 전년 대비 5.8% 증가하였으며, 수출은 코로나19로 인한 글로벌 수요 위축 등으로 전년 대비 21.4% 감소하였습니다.

3) 경기변동의 특성

자동차는 고가의 내구 소비재로 소비자의 구매형태와 소득 수준 등 경기변동 요인이 밀접한 상관관계에 있습니다. 특히, 자동차 보급이 일정 수준 이상에 도달해 자동차 수요의 증가세가 둔화 내지는 정체를 보이는 시기에는 그런 관계가 더욱 뚜렷이 나타납니다. 자동차 보급이 성숙되기 전인 1994년 이전에는 경기변동과 상관없이 그 수요가 꾸준히 늘어났지만, 성숙단계에 들어선 1995년 이후에는 경기 변동에 민감한 영향을 받아 그 증가세가 둔화되고 있습니다. 특히, 경기 침체기에는 대표적인 내구재인 자동차 수요가 다른 소비재에 비해 더 크게 감소하는 특성을 나타내고 있으며, 경기 회복기에는 보유차량의 가격을 연간소득의 일정한 비율에 맞추어 구매하는 패턴을 보이고 있습니다. 또한, 경기 호황 시에는 소득 수준의 상승으로 수요 증가와 수요의 고급화 경향을 띠는 반면, 경기 침체로 소득 수준이 낮아지면 구매력 감소와 경차 구입 등 경제성을 위주로 한 구매패턴을 보이고 있습니다. 이외에도 계절에 따라 여름을 정점으로 하고 겨울을 저점으로 하여 변동하는 경향이 있으나 이는 업계의 판촉 전략에 따라 영향을 많이 받습니다.

4) 국내외 시장 여건 및 영업의 개황

국내 자동차 시장은 국내 완성차 및 수입차를 포함하여 2015년 183.3만대의 수요를 기록한 이후 연간 약 180만여대 수준에서 정체 중입니다. 2020년 코로나19가 산업계 전반을 뒤흔

들어 놓았고, 정부의 환경규제 강화로 내연기관 기반의 국내 자동차산업에 부담으로 작용하였으나, 국내업계 신차출시(9종) 확대로 국내 완성차 업계의 내수판매 실적은 2020년 161만대를 기록하였습니다. 당사의 내수 시장 점유율 추이는 다음과 같습니다.

당사 내수 시장 점유율

(단위 : 대, %)

구 분		2020년	2019년	2018년
판매 대수	총시장	1,611,359	1,538,826	1,552,346
	당사	87,888	107,789	109,140
당사 시장 점유율		5.5%	7.0%	7.0%

※ 수입차는 제외된 수치임.

※ 출처 : 한국 자동차 산업협회 자동차 통계 월보 2020년 12월 자동차산업 총괄표

① 내수 시장

<시장여건>

2020년 코로나19로 어려운 상황에서도 국내 자동차산업은 생산, 판매 등에서 해외 경쟁국 대비 양호한 실적으로 선방하여 주요국 중 유일하게 증가세를 기록하였습니다. 국산차 업계는 2019년 대비 약4.8% 증가한 161만여대를 판매 하였으며, 이 중 SUV·RV 판매량은 68만여대로 2019년보다 13.6% 증가하였습니다. 기아차 쏘렌토를 비롯해 제네시스GV80, 르노삼성 XM3, 그리고 쉐보레 트레일블레이저 등 다양한 신차가 출시된 영향이 크며 코로나19가 장기화됨에 따라 언택트 레저 활동인 차박이 유행하였고, 환경 이슈에 따른 가솔린 하이브리드 시장이 급속도로 성장하였습니다.

○ 승용 : 국내 승용 시장은 럭셔리 대형승용 현대 제네시스G80 판매 호조에 힘입어 전년대비0.6% 증가하였습니다. ('19년 652,418대 →'20년 656,327대)

- SUV : 소형 SUV 시장은 르노삼성 XM3와 쉐보레 트레일블레이저가 새롭게 등장하며 전체 시장 볼륨은 늘었지만, 경쟁 역시 한층 더 치열해졌습니다. 중형SUV시장은 쏘렌토가 싼타페의 판매를 압도하며 1위 자리가 바뀌는 지각변동이 일어났습니다. 대형 SUV시장에서는 현대차 팰리세이드가 여전한 인기를 유지하고 있는 가운데, 국산SUV 고급화 모델인 GV80이 등장하면서 쌍용차 올 뉴 렉스턴, 기아차 모하비와 쉐보레 트래버스까지 시장이 확대되어 SUV 전체 시장은 전년대비 14.2% 증가하였습니다. ('19년 571,469대 →'20년 652,833대)

- 친환경 모델 : 정부 지원책에 힘입어 친환경 모델(EV, HEV, FCEV) 판매는 48.6% 증가하였습니다. ('19년 110,312대 →'20년 163,978대)

<영업의 개황>

쌍용자동차는 2020년 상반기 신차 부재와 코로나19의 영향으로 전년대비 18.5% 판매가 감소하였으나, 하반기 티볼리 에어 모델 부활과 올 뉴 렉스턴 페이스리프트 모델 출시로 다양한 마케팅 활동을 통해 하반기부터는 2019년 수준으로 판매 회복세를 나타냈습니다.

출시 2015년 출시 이후 소형 SUV 티볼리는 비대면 채널 강화 및 MZ세대 선호 브랜드제휴 마케팅을 통하여 젊은 여성 고객들에게 꾸준히 인기를 끌고 있으며, 2020년 하반기 부활한

티볼리 에어는 티볼리의 감각적인 스타일을 기반으로 중형 SUV를 뛰어 넘는 720ℓ 적재공간을 제공하며 코로나19로 지쳐 있는 유저의 라이프스타일을 더욱활기 있게 변화시켜주고 있습니다.

렉스턴 스포츠 및 렉스턴 스포츠 칸은 주력 트림인 프레스티지 모델을 베이스로 다이내믹 에디션(Dynamic Edition, 칸(KHAN) 포함)을 통해 다채로운 전용사양과 편의성과 아웃도어 활용성을 개선시켜 2020년 국내 Pick-up 시장에서 독보적인 1위를 유지하고 있습니다.

또한, 준중형 SUV시장에서 코란도는 2019년 페이스리프트 모델 공개 이후 주력 모델인 C5 모델을 베이스로 레드색상 포인트와 블랙컬러를 가미한 스페셜 모델 ‘코란도R-Plus’를 선보이는 등 2년째 꾸준히 증가세를 보여주고 있습니다.

2020년 하반기 전면 대형 라디에이터 그릴과 듀얼 프로젝션 타입의 풀 LED 헤드 램프와 능동형 주행안전보조 기술인 인텔리전트 어댑티브 크루즈컨트롤 적용으로 고속도로는 물론 일반 도로에서 안정적인 종·횡방향 보조 제어가 특징인 페이스리프트 모델 올 뉴 렉스턴 출시로 다양한 비대면 전략에 힘입어 하반기부터 판매가 2019년 수준으로 회복되고 있으나, 2020년 12월 21일 기업회생절차 및 ARS 신청으로 생산차질과 판매에 악영향을 미치고 있습니다.

② 해외시장

<시장여건>

글로벌 자동차 시장은 2020년 7,500만대(자료: IHS Markit)가 판매되어 전년 대비 16.4% 감소하였으며, 당사가 진출한 해외시장은 3,342만대로 전년 대비 21.3%가 감소하였습니다.

■ 유럽 시장

유럽 자동차 시장(유럽자동차제조협회발표기준, EU+EFTA+UK)은 2020년 기준 전년 대비 24.3% 감소한 1196.1만대가 판매되었습니다. 코비드-19의 발현과 재확산에 따른 이동 및 상업활동 제한으로 경제활동의 위축 및 소비심리 약화로 수요가 감소했습니다. 주요 국가별로는 스페인이 32.3%가 감소하여 85.1만대를 판매하였고 영국이 29.4% 감소한 163.1만대, 이탈리아가 27.9% 감소한 138.1만대, 프랑스가 25.5% 감소한 165.0만대, 그리고 독일이 19.1% 감소한 291.7만대를 판매하였습니다.

■ 남미 시장

남미 자동차 시장은 2020년에 전년대비 29% 감소한 317.2만대가 판매되었습니다. 브라질, 칠레, 콜롬비아, 페루 등 대부분의 국가에서 코비드-19가 확산되면서 경제활동이 크게 위축되었습니다.

■ 중동/아프리카 시장

중동/아프리카 자동차 시장은 코비드-19 사태 및 저유가 지속으로 경기가 침체되면서 전년 동기 대비 11.5%가 감소한 354.5만대가 판매되었습니다. 전체적인 하락세 기조에서 터키시장은 부진했던 전년도 실적의 기저효과와 금리인하에 따른 산업수요 회복으로 전년대비 61% 상승한 77.2만대가 판매되어 전체 감소폭을 상쇄하였습니다.

■ 오세아니아 시장

오세아니아 자동차 시장은 전년 대비 18.1%가 감소한 98.1만대가 판매되었습니다. 주요국인 호주는 코비드-19 확산 영향과 그에 따른 소비 위축으로 전년 동기 대비 14% 감소하여 91.6만대가 판매되었습니다.

<영업의 개황>

쌍용차의 2020년 수출은 코비드-19의 세계적인 확산, 2~3차 팬데믹 웨이브에 따른 경기침

체로 전년 대비 22% 감소한 19,436(CKD 92대 미포함)대를 선적하였습니다. 현지판매는 총 22,860대(CKD 348대 미포함)를 판매하여 전년 대비 23%가 감소하였으며 지역별로 유럽이 10,579대, 중남미 4,011대, 중동 2,345대, 아프리카 1,707대, 아시아/태평양 4,218대를 판매하였습니다. 국가별로 유럽은 영국, 스페인, 헝가리, 독일이 주요 수출국이며, 중동은 터키와 사우디 아라비아, 태평양은 호주와 뉴질랜드, 중남미는 칠레가 주요 수출국입니다. 차종별로 코란도가 가장 많은 6,833대를 현지판매하였고, 티볼리는 6,093대, 무쏘(국내명 렉스턴 스포츠 & 칸)는 5,849대 (구형 액티언스포츠 1,228대 포함), 렉스턴은 2,086대를 현지판매하였습니다. 2020년 2월부터는 이산화탄소 및 연비가 향상된 티볼리의 가솔린 신규 트림(가솔린 1.2 터보)을 출시하여 5월에 비대면 온라인 런칭행사를 하였고 유럽에 수출을 하고 있습니다. 아울러, 유럽 주요국 및 칠레와 6월과 9월에 화상회의를 통해 상품과 마케팅 컨퍼런스를 개최하였으며, 11월에는 온라인 글로벌 대리점대회를 개최하여 해외대리점과 지속적인 커뮤니케이션 유지는 물론 비대면 디지털 마케팅 활동을 강화하여 코비드-19 이후의 시장 회복기를 선제적으로 준비하고 있습니다.

5) 시장에서 경쟁력을 좌우하는 요인 및 회사의 경쟁상의 강점과 단점

쌍용자동차가 위치한 자동차산업의 주요 경쟁요소로는 친환경 미래기술 확보, 원가경쟁력, 제품력 등을 들 수 있습니다.

향후 친환경 미래기술의 확보는 자동차 산업의 생존을 좌우하는 결정적인 요인으로 작용하고 있습니다. 따라서, 쌍용자동차는 이러한 트렌드에 맞추어 E100 등 전기차 출시를 앞두고 있습니다.

자동차 산업은 막대한 시설투자와 개발비가 소요되는 특성으로 인해 적정수준의 생산규모를 유지하고 생산 비용을 절감시켜 원가경쟁력을 확보하는 것이 무엇보다 중요한 일입니다. 원가경쟁력은 신제품 개발비, 제품 생산비, 금융비 등을 포함하는 총체적인 원가 개념으로 가격 경쟁력과 수익성에 결정적인 영향을 미칩니다. 쌍용자동차는 후발업체로서의 선발업체 대비 원가경쟁력의 약점을 가지고 있으나 글로벌 자동차 제조회사로서 70년의 역사와 경험을 보유하고 있습니다.

또한, 제품력은 차량의 성능, 안전성, 디자인, 품질 등 제품에 대한 소비자 만족도를 극대화함으로써 경쟁우위를 가지게 하며, 마케팅 활동을 통해 고객이 원하는 상품을 출시하고 차별화된 브랜드 인지도를 구축하기 위한 커뮤니케이션 & 프로모션, A/S망 구축 등으로 브랜드 경쟁력을 높여주게 됩니다. 쌍용자동차는 독자적인 디자인과 설계 능력, 제조, 구매, 마케팅 활동 및 유통체계를 보유하고 있습니다. 특히, 쌍용자동차는 1990년대 독자기술로 무쏘와 코란도를 개발하여 본격적인 4륜 구동 시대를 열었으며 2000년대 이후 대한민국 최초로 SUV 풀 라인업 체계를 구축하며 SUV 전문기업으로 자리매김 해 왔습니다. 쌍용자동차는 "Road to Adventure"라는 핵심 브랜드 가치를 수립하고 렉스턴, 코란도, 티볼리 각각의 3개 엠브렐러 브랜드 전략을 통해 브랜드 이미지를 한층 더 강화하는 한편으로 SUV 전문회사로서의 입지를 견고히 하고 있습니다.

2. 주요 제품, 서비스 등

(1) 주요 제품 등의 현황

연결실체는 각종 차량의 제조 및 판매를 주요 사업으로 영위하고 있으며, 당기 말 총 매출액에서 각 매출 유형별로 차지하는 비율은 다음과 같습니다.

(단위 : 백만원)

사업부문	매출유형	매출액	비율	비고
자동차 제조업	완성차	2,530,014	85.8%	Tivoli, Tivoli Air, G4 Rexton, Rexton Sports, KHAN Korando, Korando Sports
	기타	420,167	14.2%	-
계		2,950,181	100%	-

(2) 주요 제품 등의 가격변동 추이

(단위 : 천원)

품 목	제59기	제58기	제57기
내수 완성차	24,510	24,632	24,417
수출 완성차	19,041	19,374	17,709

※ 각 부문별 가격변동 현황은 총 매출액을 총 판매대수로 나누어 단순계산한 것이며, 주요 가격변동 원인은 사양 및 환율변동 등에서 기인합니다.

3. 주요 원재료에 관한 사항

2만 여개의 부품이 조립되어 완성되는 완성차의 주요 원재료는 다음과 같습니다.

(1) 주요 원재료 현황

(단위 : 백만원)

사업부문	매입유형	품 목	매입액	비율	비고
자동차 제조업	부 품	차량 부품 등	2,449,281	94.7%	효림정공, 만도, 현대다이모스 ,AISIN, BENZ 등
	원부자재 등	철판,도료, 기타 등	136,874	5.3%	포스코 등
총 계			2,586,155	100.0%	-

※ 상기 내역에는 연결실체의 지배회사인 Mahindra & Mahindra Ltd.의 원재료 매입액이 포함되어 있습니다.

(2) 주요 원재료 가격변동 현황

1) 철판 가격변동 현황(ton당)

자동차 제조의 주요 원재료인 철판의 평균 매입 가격은 2020년 COVID-19 팬데믹 영향으로 2019년 대비 -8.2% 감소하였으며 2019년은 2018년 대비 7.7% 상승하였습니다. 2018년은 2017년 대비 철광석 평균가격으로 비슷하게 유지되었으나 철판 생산원가 상승으로 인하여 2017년 대비 2.8% 상승 하였습니다. 2020년 상반기는 COVID-19 팬데믹 영향으로 세계 최대 철광석 수출국인 호주와 브라질의 공급 부족과 글로벌 수요 감소로 철강기업 자동차 강판

가격이 2019년 대비 소폭 하락세를 유지하다 2020년 하반기 중국 수요의 급격한 상승과 글로벌 유동성 공급 확대에 의하여 철광석 가격 상승 및 철판가격이 점차 상승하였습니다.

▷ 시황가격(FOB) 추이

(단위 : U\$/ton)

'20.4Q	'20.3Q	'20.2Q	'20.1Q	'19.4Q	'19.3Q	'19.2Q	'19.1Q	'18.4Q	'18.3Q	'18.2Q	'18.1Q
126	110	88	83	80	92	94	77	64	57	58	68

▷ 철강기업 냉연품목 가격 변동 추이

(단위 : U\$/ton)

사업부문	품 목	2020년	2019년	2018년
철강부문	냉연제품 (용도: 자동차, 가전등)	759천원/톤	800천원/톤	807천원/톤

2) 도료 가격변동 현황

자동차용 도료는 COVID-19 팬데믹 영향으로 글로벌 자동차 시장 생산감소 및 유가하락으로 인하여 2020년은 2019년 대비 -2.6% 하락하였으며 2019년은 2018년 대비 -5.0% 하락하였습니다. 2018년은 국제유가(WTI 기준) 전반적인 유가상승으로 인하여 2017년 대비 1.7% 상승 하였습니다.

4. 생산 및 설비에 관한 사항

(1) 생산능력 및 생산능력의 산출근거

1) 생산능력

(단위 : 대)

사업부문	품 목	사업소	제59기	제58기	제57기
자동차 제조업	1조립 라인	평택공장	87,500	85,310	79,670
	2조립 라인	평택공장	0	1,710	15,030
	3조립 라인	평택공장	79,550	77,500	64,720
합 계			167,050	164,520	159,420

2) 생산능력의 산출근거

각 조립 라인별 생산능력은 "가동가능시간 x 시간 당 생산대수(JPH)"의 방법으로 산출하고 있습니다.

2018.9/17부터는 8+8형태의 주간연속 2교대로 변경하여 1/3조립 2교대로 라인운영중이며 2조립라인은 2019.2/18일 이후 후속 프로젝트를 위한 S/Down중입니다.

(2) 생산실적 및 가동률

1) 생산실적

(단위 : 대)

부 문	생산라인	사업소	생산실적	비 고
자동차 제조업	1조립 라인	평택공장	56,452	Tivoli, Tivoli Air, Korando,
	2조립 라인	평택공장	0	-
	3조립 라인	평택공장	50,388	G4 Rexton , R/Sports, KHAN
합 계			106,840	-

2) 가동률

제59기 1조립라인 가동가능시간은 3,978시간이며 실가동시간은 2,627시간으로 가동율은 66%입니다. 3조립라인 가동가능시간은 3,978시간이며 실가동시간은 2,578시간으로 가동율은 65%입니다. 평택공장 전체 가동가능시간은 7,955시간이며 실가동시간은 5,225시간으로 총 가동율은 66%가 됩니다.

(3) 생산설비의 현황 등

연결실체는 경기도 평택에 위치한 본사(평택공장)을 비롯하여 창원공장, 천안물류센터 등 주요 제품 등에 대한 제조, 개발 등의 사업활동을 수행하고 있습니다. 회사의 생산에 중요한 시설 등으로는 토지, 건물, 구축물, 기계장치, 차량운반구, 공구기구, 집기비품 등이 있습니다. 세부현황은 아래표를 참조하시기 바랍니다.

(단위: 백만원)

구 분	토지	건물 및 구축물	기계장치	공구와기구	기타	계
-----	----	----------	------	-------	----	---

기 초	474,748	166,728	153,338	321,098	26,350	1,142,262
증 감	(72,175)	(5,736)	(8,112)	7,787	22,176	(56,060)
상 각	0	(11,012)	(32,496)	(99,570)	(4,028)	(147,106)
기 말	402,573	149,980	112,730	229,315	44,498	939,096

(4) 설비의 신설, 매입계획 등

연결실체는 시장변화와 고객 요구에 부응하기 위하여 신차 및 신엔진 개발, 이에 상응되는 공장 증설 및 재배치를 위하여 평택, 창원공장 등에 다음과 같이 투자를 하고 있으며 이외 향후 설비 투자 시기는 미정입니다.

1) 진행중인 투자

(단위 : 억원)

사업 부문	구 분	투자기간	투자효과	총 투자액	기투자액 (당기분)	향후 투자액	비 고
자동차 제조	신제품 및 신엔진 개발 등	'2016~ '2023	판매증대, 성능개선 및 법규대응	328	126 (70)	202	-
	부품 내재화	-	국산화	-	-	-	-
	보완투자 (일반, 영업, 정비)	'2020	노후설비보완, 고정자산매입 등	71	71 (71)	-	-
합 계				399	197 (141)	202	-

- ※ 이사회 등 승인 투자 기준임
- ※ 설비투자에 한정된 투자금액임(금형, 연구개발비용 제외 기준)
- ※ 총투자금액은 투자진행에 따라 증감될 수 있음
- ※ 당기에 진행중인 투자대상에 대한 투자기간 및 투자액 기준임

2) 향후 투자계획

- ※ 구체적인 투자시기 또는 금액이 확정된 향후 투자계획은 미정임

5. 매출에 관한 사항

(1) 매출 실적

연결 실체는 당기말 현재 완성차 및 동부분품의 제조, 판매, 정비 등을 사업으로 영위하고 있습니다. 종속회사의 매출은 전체 매출에서 차지하는 비중이 중요하지 않음에 따라 연결실체는 단일보고 부문으로 구성됩니다.

(단위 : 백만원)

사업부문	품 목		제59기	제58기	제57기
자동차 제조업	제품	내수	2,150,651	2,655,064	2,664,914
		수출	375,879	474,517	575,491
		계	2,526,530	3,129,581	3,240,405
기타 등	내수	325,577	334,755	340,398	

		수출	98,074	159,546	123,991
		계	423,651	494,301	464,389
합 계		내수	2,476,228	2,989,819	3,005,312
		수출	473,953	634,063	699,482
		계	2,950,181	3,623,882	3,704,794

(2) 판매경로 및 판매방법

1) 국내

국내 완성차량 판매는 직영(직판팀) 판매와 203개 대리점 판매로 현금/외상/할부(주로 자회사인 SY Auto 캐피탈 활용) 등의 방법으로 판매되고 있으며, 직영(직판팀)과 대리점의 내수 판매 비중은 각각 7.3%(6,411대)와 대리점 92.7%(81,477대)를 이루고 있습니다.

2) 해외

해외 완성차 판매는 각 국가의 대리점이 도매판매를 수행하고 현지 딜러가 소매판매를 수행하고 있습니다. 수출조건은 국가별로 상이하나 신용장(L/C) 또는 전신환(T/T)으로 수출대금을 회수하고 있습니다. 당사가 직영하는 완성차 해외 판매법인은 호주 1개국입니다.

(3) 판매 전략

내수 시장에서 당사는 판매 증대를 위해서 시장상황에 특화된 프로모션 시행, 대리점지원정책 강화, 오토매니저(영업사원) 개개인의 판매역량 향상을 위한 교육을 지속적으로 운영하고 있으며, 기존 모델의 개선 및 혁신적인 신모델 프로젝트를 지속하며 굳건한 시장 경쟁력을 확보한 완성차량 제조사로써의 입지를 다지기 위해 노력하고 있습니다.

6. 시장위험과 위험관리

(1) 주요 시장 위험

가. 환율변동위험

연결실체는 글로벌 영업 및 장부통화와 다른 수입과 지출로 인해 외화 환포지션이 발생하며, 환포지션이 발생하는 주요 외화로는 USD, EUR, JPY 등이 있습니다. 연결실체는 외화로 표시된 채권과 채무 관리를 통하여 환노출 위험을 주기적으로 평가, 관리 및 보고하고 있습니다. 아래 표는 각 외화에 대한 원화 환율의 10% 변동시 민감도를 나타내고 있습니다. 민감도분석은 결제되지 않은 외화표시 화폐성항목만 포함하며, 당기말에 환율이 10% 변동할 경우를 가정하여 외화환산을 조정합니다.

(단위: 천원)		
종류	환율10% 상승시	환율10% 하락시
USD	1,589,797	(1,589,797)
EUR	1,288,112	(1,288,112)
JPY	(1,402,097)	1,402,097
기타	(313,518)	313,518
합계	1,162,294	(1,162,294)

나. 이자율 위험

이자율 민감도 분석은 당기말 현재 비과생상품의 이자율위험노출에 근거하여 수행되었습니다.

다. 이자율위험을 주요 경영진에게 내부적으로 보고하는 경우 0.5% 증감이 사용되고 있으며, 이는 합리적으로 발생가능한 이자율 변동치에 대한 경영진의 평가를 나타냅니다.

만약 기타 변수가 일정하고 이자율이 현재보다 0.5% 높거나 낮은 경우, 당기말 연결실체의 당기손익은 1,498,219천원 감소 또는 증가할 것이며, 이는 주로 변동금리부차입금의 이자율 변동위험 때문입니다.

2) 신용위험

매출채권은 다수의 거래처로 구성되어 있고, 다양한 지역에 분산되어 있습니다. 매출채권에 대하여 신용평가가 지속적으로 이루어지고 있으며, 필요한 경우 신용보증보험계약을 체결하고 있습니다.

연결실체의 주요 매출유형인 대리점매출에 신용위험이 발생하면 대리점이 모든 위험을 부담합니다. 즉, 연결실체는 대리점에 대하여 약정책임율과 약정초과율이라는 두가지의 관리지표를 이용하여 관리지표가 정해진 비율을 초과하면 출고제한을 가하여제품매출시 발생하는 신용위험을 이전하고 있습니다. 연결실체의 매출채권은 통상적으로 30일 이내에 모두 회수되지만, 어음 등으로 결제되는 경우 회수기간이 길어져 75일 정도 내에 회수되고 있습니다.

연결실체는 90일 초과 매출채권 및 사고채권(부도, 청산, 파산, 법정관리, 화의, 실종, 완전자본잠식 등)에 대하여는 개별분석을 통하여 채권별 회수가능성을 검토하여 대손충당금을 설정하고 있습니다.

당기말 및 전기말 현재 연결실체의 신용위험에 대한 최대노출정도는 다음과 같습니다.

(단위: 천원)		
구분	당기말	전기말
매출채권 및 기타채권	163,500,821	175,234,811

신용위험에 노출된 금융자산 중 상기 매출채권 및 기타채권을 제외한 나머지 금융자산은 장부금액이 신용위험에 대한 최대 노출정도를 가장 잘 나타내는 경우에 해당하여 상기 공시에서 제외하고 있습니다.

3) 유동성 위험

연결실체는 적정 유동성의 유지를 위하여 주기적인 자금수지 예측, 조정을 통해 유동성위험을 관리하고 있습니다. 연결실체는 원활한 자금운영을 할 수 있도록 신용등급 등이 일정 수준 이상인 국내외 금융기관에 매출채권을 매각하고 있습니다.

당기말 및 전기말 현재 금융부채의 잔존계약만기에 따른 만기분석(명목가액 기준)은 다음과 같습니다.

① 당기말

(단위: 천원)			
구분	1년 미만	1년 이후	합계
매입채무	532,518,517	-	532,518,517

미지급금	185,240,179	-	185,240,179
단기차입금(*)	316,199,838	-	316,199,838
리스부채(장단기 포함)(*)	6,447,861	2,202,076	8,649,937
기타지급채무	2,665,074	-	2,665,074
장기차입금(*)	-	43,146,301	43,146,301
장기미지급금	-	646,636	646,636
합계	1,043,071,469	45,995,013	1,089,066,482

(*) 만기분석시 예상 이자비용을 포함하였으며, 기한이익상실에 따른 연체이자 는 포함하지 않았습니 다.

② 전기말

(단위: 천원)			
구분	1년 미만	1년 이후	합계
매입채무	477,370,219	-	477,370,219
미지급금	120,768,591	-	120,768,591
단기차입금(*)	256,399,637	-	256,399,637
리스부채(장단기 포함)(*)	7,231,808	4,814,959	12,046,767
기타지급채무	1,402,123	-	1,402,123
장기차입금(*)	-	171,603,986	171,603,986
장기미지급금	-	848,340	848,340
합계	863,172,378	177,267,285	1,040,439,663

(*) 만기분석시 예상 이자비용을 포함하였습니다.

당기말 및 전기말 현재 연결실체가 체결하고 있는 자금조달약정의 내역은 다음과 같습니다.

(단위: 천원)			
구분		당기말	전기말
차입한도약정	사용금액	355,000,000	306,250,000
	미사용금액	-	117,000,000
합계		355,000,000	423,250,000

(2) 위험관리 정책

1) 리스크 관리의 목적

환율 변동에 따른 불확실성을 최소화하여 재무구조의 건전성 및 경영의 안정성 영위

2) 리스크 관리 대상

① 외화 입출금에 따른 외환 거래 리스크

② 연결실체는 외화의 입금이 외화 지출보다 많은 현금흐름을 가지고 있는 업체로서 환율 하락에 따른 리스크 관리에 초점

3) 리스크 관리 원칙

- ① 수출입 관련 통화별 Position 관리
- ② Matching, Leading, Lagging 등과 같은 내부 관리 기법 우선 적용
- ③ 예측된 외화 자금 수지를 바탕으로 순 외화현금흐름(외화 입금 - 외화지출)의 70% 이내로 한정해 선물환, 통화옵션 등의 파생상품 활용(실수요 거래 원칙)

4) 리스크 관리 조직

환위험 관리 부서는 외환 포지션의 집계, 재분류, Hedge거래 실행 등 제반 환위험 관리 활동을 담당하고, 관리 현황을 경영진에게 보고

- ① 환위험 관리 방침 및 전략 수립
- ② 환율 동향 및 전망 보고(시장의 이상 현상 모니터링 및 대응 전략 보고)
- ③ 외환 포지션 관리
- ④ 외환 거래 및 Hedge 거래 실행
- ⑤ 사후 관리

(3) 파생상품거래 현황

1) 통화 선도 계약(단기 매매파생상품)

① 계약 내용

연결실체는 예상 외화 매출 또는 외화채권 및 채무(위험회피 대상)와 파생상품(위험회피수단)의 금액과 기간을 최대한 일치시켜 환율변동 위험 등을 회피할 목적으로 각은행들과 통화 선도 계약을 체결하였습니다.

② 당기말 잔액 현황 및 손익 현황

- 당기말 잔액

구분	계약금액	계약환율	계약만기일
-	-	-	-

* 해당사항 없음.

- 손익 현황

영업외 손익		자본조정 항목	
거래 이익	거래 손실	-	-
0	0	-	-
평가 이익	평가 손실	평가 이익	평가손실
0	0	0	0

상기계약은 만기일에 계약환율을 적용하여 계약 총액을 매입(매도)하며, 중도 청산시에는 중도 청산일 현재의 평가손익을 주고 받습니다. 상기계약은 유동자산 또는 유동부채로 분류하고 있으며, 당기말 현재 계상된 유동자산은 0원이며, 유동부채는 0원입니다. 현금흐름위험회피회계처리 및 공정가치 위험회피 회계처리를 적용하여 위험회피에 효과적인 부분은 자본조정 항목(기타포괄 손익 누계액)으로 비효과적인 부분은 당기 손익으로 인식하여 회계 장부에 계상하고 있습니다.

7. 경영상의 주요 계약

(1) 부산물류센터 매각

1) 매각근거 및 사유

- 2019년 제7차 이사회 2호 안건 유형자산 처분 승인의 건

2) 매각 부동산 현황

구 분	지 번	지 목	면 적
토 지	부산광역시 사상구 감전동 946- 1	잡종지	12,704㎡ (3,843평)
	부산광역시 사상구 감전동 946-14	도로	247.6㎡ (75평)
	소 계		12,952.2㎡ (3,918평)
건 물	사무동 외	-	5,936.6㎡ (1,791평)

3) 매매가격 및 처분이익

- 매매가격 : 26,250,000,000원
- 처분손익

(단위 : 원)

장부 가액	매각 금액	처분 손익
15,890,985,087	26,250,000,000	10,359,014,913

4) 계약 일정

- 계약 체결일 : 2020.04.07
- 소유권 이전 : 2020.04.24

(2) 구로서비스센터 매각

1) 매각근거 및 사유

- 2020년 제6차 이사회 1호 안건 유형자산 처분 승인의 건

2) 매각 부동산 현황

구 분	지 번	지 목	면 적
토 지	서울시 구로구 구로동 584-12	대지	18,089.00㎡ (5,472평)
건 물	서울시 구로구 구로동 584-12	-	16,449.68㎡ (4,976평)

3) 판매후리스 거래 인식 내역

연결실체가 당기 중 판매후리스 거래로 인해 인식한 내역은 다음과 같습니다.

- 사용권자산 : 7,300백만원 증가
- 유형자산 : 60,834백만원 감소
- 유형자산처분이익 : 104,866백만원 증가
- 임차보증금: 10,800백만원 증가

4) 계약 일정

- 계약 체결일 : 2020.05.29
- 소유권 이전 : 2020.06.29

(3) 구로서비스센터 대체부지 매입

1) 매입근거 및 사유

- 2020년 경영위원회 부의 고정자산 취득 및 자산재평가 실시에 관한 사항

2) 매입 부동산 현황

구 분	지 번	지 목	면 적
토 지	경기도 군포시 당정동 230-13	대지	6,463.64㎡ (평)
	경기도 군포시 당정동 230-14		
	경기도 군포시 당정동 227		
건 물	위 지상 건물 전부	-	4,856.12㎡ (평)

3) 매매가격

- 매매가격 : 24,200,000,000원

4) 계약 일정

- 계약 체결일 : 2020.12.18
- 소유권 이전 : 2021.06.30

8. 연구개발 활동

(1) 연구개발활동의 개요

당사는 미래 친환경차와 커넥티드카 등 신기술 개발을 위하여 기술연구소를 중심으로 연구 개발에 많은 인력과 비용을 투자하고 있습니다.

(2) 연구개발 담당 조직



(3) 연구개발 비용

(단위 : 백만원)

과 목	제59기	제58기	제57기	비 고
연구개발비용계	156,501	189,652	201,727	-
(정부보조금)	(47)	(68)	(88)	-
연구개발비 / 매출액 비율 [연구개발비용계 ÷ 매출액 × 100]	5.3%	5.2%	5.4%	-

※ 연구개발비용 계 : 정부보조금(국고보조금)을 차감하기 전의 연구개발비용 지출총액을 기준으로 산정

(4) 연구개발 실적

과제명	연구기관	연구결과 및 기대효과
차세대 전기/전자 아키텍처 개발 (네트워크 아키텍처 평가 기술 개발)	기술연구소	- 네트워크 아키텍처 플랫폼 개발을 통한 부품 공용화 방안 모색 - 커넥티드카, 자율주행 등의 신기술 적용을 위한 아키텍처 검토
Request For advanced research of New Euro NCAP MPDB Test	기술연구소	2020년 Euro NCAP에서 MPDB 신규 시험 항목 시행함에 따라 MPDB 시험 대응을 위하여 선행연구를 위한 용역시험을 수행하고 자 함 → 충돌 특성 분석 및 Structure 최적화 방안 제안
CFRP 성형/접합 선행연구	기술연구소	Body 제작에 주로 사용되는 소재인 Steel 중 일부 소재 선정 → 선정된 각 Steel 소재의 물성치와 유사한 CFRP 시편 제작 후 인장강도, 접합강도, 부품 특성 비교분석
Frameless Filter Element 선행개발	기술연구소	Frameless Filter Element 적용으로 품질 개선 및 부품 경량화
Drive shaft 및 Ball Joint 각도 해석기능추가 및 톨킷 보완	기술연구소	차량개발 단계에 Suspension Geometry에 따른 Drive shaft joint의 꺾임 각과 Slip양의 정도를 파악
Door Belt W/Strip PVC 압출부 색상적용 선행연구	기술연구소	Belt W/Strip PVC부 색상적용에 따른 상품성 향상 → 소비자 개개인의 취향 및 개성 존중 → 상품 경쟁력 확보
Far Side Airbag 선행 개발	기술연구소	Far Side 충돌 시 두 승객들 간 충돌 방지를 통한 승객 보호 → 차량 실내 내장재와 충돌 방지
E-Clutch 선행연구	기술연구소	당사 차량(Tivoli)에 대한 E-Clutch System 양산 적용성 평가 → MT 운전 편의성 평가 → 연비 개선 효과 평가
자율주행 시스템 개발 선행연구	기술연구소	자율주행 자동차 System 및 차량통합제어기 개발과 기술 확보
e-4WD System 선행 연구개발	기술연구소	e-4WD System 차량 선행 개발 및 연비/성능 연구
휴대폰 연동 차량키 선행연구	기술연구소	휴대폰 연동 차량키 선행개발
스마트 자동차용 감지범위 향상을 위한 압전 소재 및 자기인식 초음파 센서 개발	기술연구소	후방 보행자 안전 강화 대비 자기 인식 초음파 센서 실차 평가
주행 에너지소비효율 3% 개선을 위한 SUV xEX용 일체형 후륜구동 모듈 기술 개발	기술연구소	동력 전달 성능 및 내구성 확보 기술 실차 평가
자율주행 내비게이션 개발	기술연구소	정밀도로지도기반 자율주행시스템 평가방법 설계
전기자동차용 고안전/고편의성 무선 충전 플랫폼 상용화 개발	기술연구소	무선 충전 시스템 상용화를 위한 사전 개발 및 기술 습득

9. 그 밖에 투자의사결정에 필요한 사항

(1) 지적재산권 보유 현황

구분	특허	디자인	상표권
국내	595	767	418
해외	6	8	1,342
계	601	775	1,760

(2) 관련 법령 또는 정부의 규제 등

자동차산업과 관련한 법령과 정부 규제는 자동차 세제, 안전, 교통, 환경, 소비자 보호 등으로 다양하며, 최근 자동차산업의 규제는 환경 분야를 강화 하는 추세를 보이고 있습니다. 최근 자동차 관련 정책 및 제도의 주요 동향은 다음과 같습니다.

1) 세제정책(국세, 지방세법 등)

정부는 코로나 19로 인한 소비심리 위축 등 대내외 경제 여건에 대응하여 경기 활성화유도를 위해 자동차에 대한 개별소비세율을 2020.7.1 부터 2021.6.30까지 30% 인하(5% → 3.5%)로 인하하는 정책을 결정하고 시행에 들어갔습니다.

개별소비세

- 2020.12.31 까지 감면(300만원 한도)
- 교육세 감면(90만원 한도)

취득세

- 2019.1.1~2021.12.31 까지 감면(140만원 한도)

공채

- 2017.1.1~2020.12.31 까지 감면 (도시철도채권 매입액 최대 250만원)

자동차세

100,000원/년(기타 승용 분류)

<수소전기자동차 세제 감면>

개별소비세

- 2017.1.1~2022.12.31 까지 감면(400만원 한도)
- 교육세 감면(120만원 한도)

취득세

- 2019.1.1~2021.12.31까지 감면(140만원 한도)

공채

- 2017.1.1~2020.12.31 까지 감면(최대 250만원 한도)

<하이브리드차·경차·다자녀 가구 세제 감면 연장>

○ 하이브리드차

- 개별소비세 : 2021.12.31까지 감면(100만원 한도), 교육세 30만원 감면 별도
- 취득세 : 최대 140만원 감면(2019.12.31까지)→최대 90만원 감면(2020.12.31까지)
→ 최대 40만원 감면(2021.12.31 까지)
- 공채 : 2020.12.31 까지 감면(도시철도채권 매입액 최대 200만원)

○ 경차

- 취득세 : 2021.12.31까지 전액 감면(단, 비영업용 승용차는 최대 50만원)
- 유류세 : 2021.12.31까지 연간 20만원/대 환급

○ 다자녀가구

- 취득세 : 2021.12.31까지, 7~10인승 승용은 전액 감면, 7~10인승 승용 외 승용차는 최대 140만원 감면

<업무용승용차 관련비용 과세 강화>

정부는 법인 또는 개인사업자가 고가의 자동차를 구입 또는 리스하여 업무 이외의 용도로 사용하고 이를 손금으로 처리, 탈세하는 행위를 제도적으로 방지하기 위해 업무용 승용차 관련 비용에 대한 세부적인 손금 인정기준을 마련하여 2016년 1월부터 적용하고 있습니다.

- 법인의 경우 임직원 전용 자동차보험 미 가입시 전액 손금 불인정
- 감가상각비의 경우 연간 800만원까지만 손금산입
- 유지·관리 비용의 경우 업무사용 비율(운행기록 작성, 입증)만큼 인정

2) 안전/교통정책 (자동차관리법, 자동차 및 자동차부품의 성능과 기준에 관한 규칙 등)
 자동차제작자 등이 제작·설계상 결함을 은폐하여 사고가 발생한 경우 국민의 생명·신체 또는 재산에 중대한 손해가 발생하는 것을 차단하기 위해 리콜 요건 명확화, 결함여부 조사 강화, 제작자등의 자료 제출 의무 강화, 리콜 시정 위반에 대한 제재(벌칙, 과징금, 과태료 등) 강화 등을 담은 자동차관리법 일부개정법률이 공포(2020.2.4)되어 시행(2021.2.5)될 예정입니다.

신차 구입 후 반복되는 하자에 대한 소비자 보호를 위해 자동차 교환·환불 중재제도가 자동차관리법 및 하위법령 개정을 통해 2019년 1월 1일부터 시행되었습니다.

소비자 권익보호 차원에서 여러가지 제도가 마련되었습니다. 첫째, 제작일 이후 인도이전에 발생한 하자에 대해 수리여부와 상태를 구매자에게 고지해야 하는 것과 표준정비시간 및 시간당 공임을 공개하는 제도, 차량 수리비 부담 완화를 위해 대체부품 성능·품질 인증제 시행('15.1.8)입니다. 둘째, 2017년 1월 29일부터 시행된 대체부품활성화를 위해 자동차 정비업자가 소비자에게 정비에 필요한 제품 중 기존의 신부품, 중고품, 재생품 외에 대체부품을 선택할 수 있도록 고지하도록 하는 규정입니다. 셋째, 제작 과정에서 유래한 하자 등의 사유로 무상수리를 하는 경우에 자동차 소유자가 하자 내용과 무상수리 계획을 알 수 있도록 통지하는 수단으로 현재 우편발송 외 휴대전화 문자메시지 전송 방법이 추가되어 시행('21.4.21)될 예정입니다.

또한, 해외에서의 연비 과장 사태에 따른 후속 조치로 연비 및 출력 과다 표시 시 경제적 보상을 의무화하는 것을 법률로 규정하여 2018년 1월 18일부터 시행되고 있습니다.

그리고 정부는 자동차 에너지소비효율, 온실가스 배출량 및 연료소비율 시험 방법 등을 일원화하여 소비자를 보호하고 제작사에게 중복 규제 등의 혼란 발생을 방지하기 위하여 '자동차의 에너지소비효율, 온실가스 배출량 및 연료소비율 시험방법 등에 관한 공동고시(국토부, 산업부, 환경부)를 제정, 공포('14.11월)하여 연비(온실가스)측정방법을 통일하고 연비 사후관리를 국토교통부로 일원화하였습니다.

더불어 튜닝 활성화를 위해 승용차, 화물차 등 다양한 차종들도 캠핑카로 튜닝할 수 있도록 규정을 완화하고 소비자의 알권리와 권익보호를 위해 '제작연도'로 표시하던 자기인증표시 제도를 '제작연월'까지 표시하도록 하는 등의 자동차관리법 시행규칙 일부개정법률이 시행(2020.2.28)되었습니다.

3) 환경정책

우리나라는 2009년 11월, 2020년 배출전망치(BAU) 대비 30% 감축이라는 온실가스 감축 목표를 정하고 유엔기후변화협약 당사국 총회(COP15)에서 이를 국제사회에 공식 천명하였습니다. 이에 대한 실천방안으로 정부는 '저탄소 녹색성장기본법 및 시행령'을 2010년에 확정·공포하였고 '온실가스 배출권의 할당 및 거래에 관한 법률·시행령'('12년 5월·11월)을 제정·공포하여 현재 온실가스·에너지 목표관리제('12년) 및 배출권거래제('15년)가 각각 시행 중에 있으며, 특히 정부에서는 배출권거래제 관련 제3차 계획('21-'25년) 시행을 위한 배출권 할당계획 및 업체·사업장별 할당규모를 1단계('21~'23년)와 2단계('24~'25)로 구분하여 확정하였으며, 특히 '21~'23년에는 기준기간('17~'19년) 대비 4.7% 감축하도록 배출허용총량을 설정하였습니다. 또한, 최근 우리나라는 2030년 배출전망치(BAU) 대비 37%감축이라는 새로운 Post2020국가 온실가스 감축목표 및 분야별 기본 로드맵을 확정(2016.12.6)하였으나, 해외 감축분 11.3% 중 7%를 국내 감축분으로 전환하기로 결정되면서 수송분야에서의 국가 온실가스 감축목표 또한 더욱 강화(24.6%→29.3%)되었습니다.

수송분야 2020년 배출전망치(BAU) 대비 CO222 배출량 34.3% 감축 목표달성을 위해 2016~2020년 평균연비 및 온실가스 기준을 EU와 동등한 수준인 97g/km(연비 24.3km/L)으로 대폭 강화하여 운영 중에 있으며, 올해 적용되는 목표는 판매비율 phase-in 기준 100%입니다.

또한 올해 적용되는 평균온실가스 미달성 과징금은 5만원/(g/km)이며, 평균연비 미달성 과징금은 199,588원/(km/L)입니다.

아울러, 차기('21~'30년) 평균연비 및 온실가스 기준 설정을 위한 정부 및 이해관계자 간 논의가 진행 중에 있으며 내년 초 최종 확정될 예정입니다.

또한, 정부는 친환경차(저무공해차) 보급 확산을 위하여 기존 수도권 특별법 내 '제작사의 저공해차 의무판매 규정'을 대기환경법으로 이관(대기권역 및 의무보급 대상을 대폭 확대)하여 올해부터 시행 중에 있으며, '20년 저공해차 보급목표는 15%입니다.

자동차 배출가스 허용기준도 지속적으로 강화되고 있습니다. 경유차에 대해서는 2014년 9월(기존차는 2015년 9월)부터 EURO 6기준을 적용하여 시행하고 있으며, 2017년 9월(기존차는 2019년 9월)부터 현행 실내인증모드 배출가스(NOx) 허용기준의 2.1배 이하, 2020년 1월(기존차는 2021년 1월)부터 1.43배 이하를 만족해야 하는 경유 승용차 실도로조건 배출가스 관리 제도(RDE-LDV) 도입을 위한 관련법(대기환경보전법시행규칙) 개정을 완료

('19.7.16)하였습니다. 입자개수의 실도로조건 배출허용기준도 신설되어 2017년 10월(기존차는 2018년 9월)부터 실내인증 기준(6x10¹¹#/km)의 1.5배(9x10¹¹#/km) 이하를 만족해야 합니다. 또한 2017년 10월(기존차는 2018년 9월)부터 국내 중소형 자동차에 대해 국제표준배출가스시험방법(WLTP)이 새롭게 도입되었습니다.

휘발유 자동차의 경우 배출가스허용기준 세분화(4단계에서 7단계), 질소산화물과 탄화수소 합산기준 설정, 입자상물질 및 증발가스 기준 대폭강화, 배출가스 보증기간 연장 등의 내용을 담은 대기환경보전법 시행규칙 개정안을 확정·공포('15.12.31)하여 단계적으로 시행하고 있습니다. 2020년 평균배출량(탄화수소 및 질소산화물 합산) 기준은 0.043g/km (CVS-75모드)이며, 입자상물질(PM) 배출허용기준(0.002g/km, CVS-75모드)은 출고비율(Phase-in) 70%, 증발가스 기준(0.35g/test)은 80%로 대폭 강화됩니다.

'15년 폭스바겐 사태 이후 국회에서는 배출가스 미인증 및 인증위반 과징금에 대한 실효성 제고를 위하여 과징금 규모를 최대 100억원(관련 매출액의 3/100)에서 최대 500억원(관련 매출액의 5/100)으로 상향하는 대기환경보전법 개정 법안이 2017년 12월 27일부터 시행되었으며, 법 개정에 따라 세부 과징금 부과기준 설정을 다룬 하위법령(시행령)이 개정·공포되었습니다.(시행일 '17.12.28)

특히 2022년까지 국내 미세먼지 배출량 30% 저감을 목적으로 신 정부 출범 이후미세먼지 종합 관리/대응 방안('17.9월, '18.11월)을 발표한 바 있으며, '19년 11월에는 정부합동으로 미세먼지 관리 종합계획('20년~'24년)을 새롭게 발표하여, '16년 대비 초미세먼지 연평균 농도 35%저감을 목표로 수송부문에서는 노후경유차 감축 강화, 저공해차 보급 확대에 더욱 박차를 가할 예정입니다. 특히, 지자체조례 등에 따라 자동차 운행제한(자동차 배출가스 등급제 등) 등 미세먼지 비상저감조치를 민간에게 강제할 수 있는 미세먼지특별법이 작년 2월부터 시행된 바 있으며, '19년 4월에는 현재 수도권역 내에서만 적용되고 있는 연간 저공해차 보급기준을 전국적으로 확대하는 것을 골자로 하는 대기환경보전법이 개정/공포되어 올해 1월부터 시행되었습니다.

4) 소비자보호정책

종래 소비자보호 위주의 소비자정책에서 탈피하여 중장기 소비자정책의 수립, 소비자안전·교육의 강화 등으로 소비자권익을 증진함으로써 소비자의 주권을 강화하기 위해 소비자기본법이 제정 시행되고 있습니다. (전부 개정<'06.9.27>, 발효<'07.3.28>) 자동차산업과 관련하여서는 차량 부식에 대한 소비자 피해 보호를 위해 후드, 도어, 루프 등의 외판관통부식에 관

한 품질보증기간(5년)이 2014년 3월에 신설되었습니다.

또한, 제조물의 결함으로 인한 소비자 피해보상 확대를 위해 제조물의 결함에 대한 소비자 입증책임을 완화하고 제조업자가 제조물의 결함을 인지하고도 필요한 조치를 취하지 않아 발생한 소비자 피해에 대해 징벌적 손해배상책임(3배 이내)을 부과하는 제조물책임법 일부 개정 법률이 2018년 4월 19일부터 시행되었습니다.

(3) 환경물질의 배출 또는 환경보호와 관련된 사항

(사업장 환경규제 준수)

당사는 기업활동에 의한 환경영향 최소화를 목표로 환경설비 개선투자, 법적 규제치 보다 엄격한 사내 배출기준 적용, 친환경 원부자재로의 대체 적용, 환경(대기/수질) 오염물질 자동측정기기(TMS : Tele Monitoring System) 설치운동을 통한 24시간 모니터링 체계구축, ISO14001 환경경영시스템 인증 취득 등 관련 환경 법률의 준수와 관리수준 향상을 위해 항상 최선의 노력을 다하고 있습니다. 이와 더불어 환경부와 "플라스틱 폐기물 회수·재활용 자발적 협약" 및 "사업장 미세먼지 저감 위한 자발적 협약"을 체결하는 등 정부의 친환경 정책에도 적극 동참하고 있습니다.

※주요 환경 관련 법률

대기환경보전법, 물환경보전법, 대기관리권역의 대기환경개선에 관한 특별법, 폐기물관리법, 토양환경보전법, 화학물질관리법, 악취방지법 등

(기후변화 대응 온실가스 배출량 및 에너지 사용량 관리)

당사는 저탄소녹색성장기본법, 온실가스 배출권의 할당 및 거래에 관한 법률에 의거 관리업체 및 온실가스 배출권거래제 대상업체로 지정되어 있으며, 관련 지침에 따라 제3자 검증기관의 검증을 거쳐 온실가스 배출량과 에너지 사용량을 정부에 제출하고 이해관계자들에게 공개하고 있으며, 에너지 고효율 설비 도입, 에너지절감 TFT 활동 등 온실가스 배출 감축을 위해 지속적으로 노력하고 있습니다.

최근 3년간 검증기관으로부터 검증 완료된 온실가스 배출량 및 에너지 사용량은 다음과 같습니다.

구 분	2020년도	2019년도	2018년도
온실가스 배출량 (단위 : t CO2/년)	111,454	125,522	144,367
에너지 사용량 (단위 : TJ/년)	2,216	2,496	2,873

※ 대상 : 공장(평택,창원), 물류센터, 서비스센터, 영업지역본부, 연수원 등 20개소

III. 재무에 관한 사항

1. 요약재무정보

(1) 요약연결재무정보

(단위 : 백만원)

구분	제59기	제58기말	제57기말
[유동자산]	546,712	497,540	571,070
· 현금및현금성자산	185,963	125,800	156,063
· 매출채권	100,555	121,266	157,181
· 미수금	11,251	3,105	4,842
· 재고자산	192,365	226,131	228,612
· 기타	56,578	21,238	24,372
[비유동자산]	1,221,917	1,521,667	1,634,572
· 기타장기수취채권	41,500	38,937	35,125
· 유형자산	939,096	1,142,262	1,228,126
· 무형자산	209,931	313,105	353,760
· 기타	31,390	27,363	17,561
자산총계	1,768,629	2,019,207	2,205,642
[유동부채]	1,328,542	987,084	995,120
[비유동부채]	528,209	628,999	517,234
부채총계	1,856,751	1,616,083	1,512,354
[지배기업 소유주지분]	-88,122	403,123	693,288
· 자본금	749,200	749,200	689,747
· 기타불입자본	78,163	78,163	87,909
· 기타자본구성요소	827	1,109	1,243
· 이익잉여금(결손금)	-916,312	-425,349	-85,611
[비지배지분]	-	-	-
자 본 총 계	-88,122	403,124	693,288
부 채 와 자 본 총 계	1,768,629	2,019,207	2,205,642
구분	2020년 01월 01일 ~ 2020년 12월 31일	2019년 01월 01일 ~ 2019년 12월 31일	2018년 01월 01일 ~ 2018년 12월 31일
매출액	2,950,181	3,623,882	3,704,794
영업이익(손실)	-449,388	-281,905	-64,176
법인세비용차감전순이익(손실)	-504,310	-341,325	-61,798
당기순이익(손실)	-504,340	-341,364	-61,838
[지배기업 소유주지분]	-504,340	-341,364	-61,838
[비지배지분]	-	-	-
- 기본 및 희석주당순손실(원)	-3,366	-2,290	-445

연결에 포함된 회사 수	3	3	3
--------------	---	---	---

※제59기 요약연결재무정보는 정기주주총회에서 승인전 재무정보이며, 향후 정기주주총회에서 재무제표 승인 관련 안건이 부결되거나 수정이 발생한 경우 정정보고서를 통해 그 내용 및 사유 등을 반영할 예정 입니다.

(2) 요약재무정보

(단위 : 백만원)

구 분	제59기	제58기말	제57기말
[유동자산]	550,862	506,529	575,684
· 현금및현금성자산	165,339	119,131	150,953
· 매출채권	140,791	159,024	179,011
· 미수금	10,726	2,662	4,521
· 재고자산	177,972	204,624	216,957
· 기타	56,034	21,088	24,242
[비유동자산]	1,213,832	1,510,316	1,630,379
· 기타장기수취채권	46,178	38,885	35,125
· 유형자산	938,276	1,141,387	1,227,206
· 무형자산	209,684	312,856	353,760
· 공동기업투자주식	10,200	10,200	10,200
· 기타	9,494	6,988	4,088
자산총계	1,764,694	2,016,845	2,206,063
[유동부채]	1,322,626	983,425	993,613
[비유동부채]	526,390	627,880	517,174
부채총계	1,849,016	1,611,305	1,510,787
[자본금]	749,200	749,200	689,747
[기타불입자본]	78,163	78,163	87,909
[기타자본구성요소]	-	-	103
[이익잉여금]	-911,685	-421,823	-82,483
자본총계	-84,322	405,540	695,276
종속·관계·공동기업 투자주식의 평가방법	원가법	원가법	원가법
부 채 와 자 본 총 계	1,764,694	2,206,063	2,249,976
구 분	2020년 01월 01일 ~ 2020년 12월 31일	2019년 01월 01일 ~ 2019년 12월 31일	2018년 01월 01일 ~ 2018년 12월 31일
매출액	2,929,789	3,626,261	3,705,903
영업이익(손실)	-446,036	-275,199	-61,924
법인세비용차감전순이익(손실)	-503,265	-341,052	-62,443
당기순이익(순손실)	-503,265	-341,052	-62,443
- 기본 및 희석주당순손실(원)	-3,359	-2,287	-449

※ 제59기 요약재무정보는 정기주주총회에서 승인전 재무정보이며, 향후 정기주주총회에서 재무제표 승인 관련 안건이 부결되거나 수정이 발생한 경우 정정보고서를 통해 그 내용 및 사유 등을 반영할 예정 입니다.

2. 연결재무제표

연결 재무상태표

제 59 기 2020.12.31 현재

제 58 기 2019.12.31 현재

제 57 기 2018.12.31 현재

(단위 : 원)

	제 59 기	제 58 기	제 57 기
자산			
유동자산	546,711,520,169	497,539,765,451	571,070,203,349
현금및현금성자산	185,963,321,335	125,800,194,057	156,062,656,901
매출채권	100,554,099,907	121,265,525,300	157,181,130,377
미수금	11,250,805,711	3,105,241,707	4,841,889,347
기타수취채권	18,636,188,795	12,224,098,943	12,180,935,740
파생상품자산			891,318,916
재고자산	192,365,295,049	226,131,072,735	228,612,470,370
기타자산	37,941,809,372	9,013,632,709	11,299,801,698
비유동자산	1,221,917,050,523	1,521,667,377,266	1,634,571,862,535
장기금융상품	4,000,000	4,000,000	4,000,000
기타장기수취채권	41,500,122,437	38,937,440,898	35,124,578,913
비유동금융자산	560,000,000	560,000,000	560,000,000
유형자산	939,096,382,112	1,142,262,329,276	1,228,125,717,695
무형자산	209,931,257,278	313,104,754,021	353,759,962,577
공동기업투자주식	21,055,695,411	19,053,780,998	16,706,344,618
기타비유동자산	275,957,442	285,503,879	291,258,732
사용권자산	9,493,635,843	7,459,568,194	
자산총계	1,768,628,570,692	2,019,207,142,717	2,205,642,065,884
부채			
유동부채	1,328,541,636,688	987,084,389,948	995,119,973,035
매입채무	532,518,516,828	477,370,218,710	534,943,258,868
미지급금	328,819,897,059	131,066,324,158	158,998,587,816
단기차입금	314,999,837,538	254,106,447,533	178,227,545,171
기타지급채무	55,063,845,215	39,493,724,997	38,053,381,726
제품보증충당부채	50,043,567,051	50,305,012,988	49,209,825,611
유동성기타장기종업원급여부채	1,985,708,500	2,078,738,500	2,726,290,000
기타부채	38,830,989,235	25,724,193,214	32,961,083,843
유동성리스부채	6,279,275,262	6,939,729,848	
비유동부채	528,209,049,924	628,999,195,284	517,233,673,218
장기차입금	39,999,999,979	158,750,000,000	75,000,000,000

장기미지급금	646,635,791	848,340,012	1,593,270,810
기타장기부채	19,326,728,793	16,399,791,430	11,317,481,541
순확정급여부채	382,379,014,124	356,155,260,973	329,181,466,276
기타장기종업원급여부채	14,587,394,543	14,174,555,702	14,313,193,681
장기제품보증충당부채	69,127,778,058	77,980,593,466	85,828,260,910
비유동리스부채	2,141,498,636	4,690,653,701	
부채총계	1,856,750,686,612	1,616,083,585,232	1,512,353,646,253
자본			
지배기업 소유주지분	(88,122,115,920)	403,123,557,485	693,288,419,631
자본금	749,200,010,000	749,200,010,000	689,746,980,000
기타불입자본	78,162,820,250	78,162,820,250	87,909,477,800
기타자본구성요소	826,887,954	1,109,395,495	1,242,617,375
이익잉여금(결손금)	(916,311,834,124)	(425,348,668,260)	(85,610,655,544)
비지배지분			
자본총계	(88,122,115,920)	403,123,557,485	693,288,419,631
자본과부채총계	1,768,628,570,692	2,019,207,142,717	2,205,642,065,884

※ 제59기 연결재무제표는 정기주주총회에서 승인전 재무정보이며, 향후 정기주주총회에서 재무제표 승인 관련 안건이 부결되거나 수정이 발생한 경우 정정보고서를 통해 그 내용 및 사유 등을 반영할 예정입니다.

연결 포괄손익계산서

제 59 기 2020.01.01 부터 2020.12.31 까지

제 58 기 2019.01.01 부터 2019.12.31 까지

제 57 기 2018.01.01 부터 2018.12.31 까지

(단위 : 원)

	제 59 기	제 58 기	제 57 기
수익(매출액)	2,950,180,719,134	3,623,882,266,268	3,704,793,546,043
매출원가	2,870,122,873,528	3,356,307,821,539	3,242,522,474,135
매출총이익	80,057,845,606	267,574,444,729	462,271,071,908
판매비와관리비	529,446,502,367	549,479,804,794	526,447,069,129
판매비	368,715,140,071	354,014,564,356	335,750,173,424
관리비	160,731,362,296	195,465,240,438	190,696,895,705
영업이익(손실)	(449,388,656,761)	(281,905,360,065)	(64,175,997,221)
영업외손익	(43,010,045,951)	(54,564,226,926)	670,275,852
기타영업외수익	135,443,194,973	17,535,783,862	11,201,137,260
기타영업외비용	178,453,240,924	72,100,010,788	10,530,861,408
금융손익	(13,938,915,222)	(7,288,633,553)	(11,100,026)
금융수익	3,790,620,076	11,742,187,100	13,002,066,795
금융비용	17,729,535,298	19,030,820,653	13,013,166,821
공동기업투자관련손익	2,027,166,173	2,433,214,114	1,719,301,732

법인세비용차감전순이익(손실)	(504,310,451,761)	(341,325,006,430)	(61,797,519,663)
법인세비용	30,514,806	39,133,835	40,707,752
당기순손실	(504,340,966,567)	(341,364,140,265)	(61,838,227,415)
지배기업소유주지분	(504,340,966,567)	(341,364,140,265)	(61,838,227,415)
비지배지분			
기타포괄손익	13,095,293,162	1,492,905,669	(20,028,277,394)
후속적으로 당기손익으로 재분류되지 않는 포괄손익			
순확정급여부채측정요소	13,403,052,463	1,711,905,283	(20,040,504,982)
공동기업재측정요소의변동	(25,251,760)	(85,777,734)	(76,808,314)
후속적으로 당기손익으로 재분류되는 포괄손익			
파생상품평가이익(손실)		(103,000,000)	103,000,000
해외사업환산손실	(282,507,541)	(30,221,880)	(13,964,098)
총포괄손익	(491,245,673,405)	(339,871,234,596)	(81,866,504,809)
지배기업 소유주지분	(491,245,673,405)	(339,871,234,596)	(81,866,504,809)
비지배분			
주당손익			
기본및희석주당손익 (단위 : 원)	(3,366)	(2,290)	(445)

※ 제59기 연결재무제표는 정기주주총회에서 승인전 재무정보이며, 향후 정기주주총회에서 재무제표 승인 관련 안건이 부결되거나 수정이 발생한 경우 정정보고서를 통해 그 내용 및 사유 등을 반영할 예정 입니다.

연결 자본변동표

제 59 기 2020.01.01 부터 2020.12.31 까지

제 58 기 2019.01.01 부터 2019.12.31 까지

제 57 기 2018.01.01 부터 2018.12.31 까지

(단위 : 원)

	지배기업 소유주지분								
	자본금	기타불입자본					기타자본구성요소	이익잉여금(결손금)	지배기업 소유주지분 합계
		주식발행초과금	감자차익	출자전환채무	자기주식처분이익	기타불입자본 합계			
2018.01.01 (기초자본)	689,746,980,000	12,916,272,619	118,189,001,064	931,508,409	1,105,137,340	133,141,919,432	1,153,581,473	(48,887,556,465)	775,154,924,440
당기손손실								(61,838,227,415)	(61,838,227,415)
순확정급여부채의재측정요소								(20,040,504,982)	(20,040,504,982)
공동기업 재측정요소의 변동								(76,808,314)	(76,808,314)
파생상품평가손익							103,000,000		103,000,000
해외사업환산손익							(13,964,098)		(13,964,098)
유상증자									
결손금처리			(44,127,304,292)		(1,105,137,340)	(45,232,441,632)		45,232,441,632	
2018.12.31 (기말자본)	689,746,980,000	12,916,272,619	74,061,696,772	931,508,409		87,909,477,800	1,242,617,375	(85,610,655,544)	693,288,419,631
2019.01.01 (기초자본)	689,746,980,000	12,916,272,619	74,061,696,772	931,508,409		87,909,477,800	1,242,617,375	(85,610,655,544)	693,288,419,631
당기손손실								(341,364,140,265)	(341,364,140,265)
순확정급여부채의재측정요소								1,711,905,283	1,711,905,283
공동기업 재측정요소의 변동								(85,777,734)	(85,777,734)
파생상품평가손익							(103,000,000)		(103,000,000)
해외사업환산손익							(30,221,880)		(30,221,880)
유상증자	59,453,030,000	(9,746,657,550)				(9,746,657,550)			49,706,372,450
결손금처리									
2019.12.31 (기말자본)	749,200,010,000	3,169,615,069	74,061,696,772	931,508,409		78,162,820,250	1,109,395,495	(425,348,668,260)	403,123,557,485
2020.01.01 (기초자본)	749,200,010,000	3,169,615,069	74,061,696,772	931,508,409		78,162,820,250	1,109,395,495	(425,348,668,260)	403,123,557,485
당기손손실								(504,340,966,567)	(504,340,966,567)
순확정급여부채의재측정요소								13,403,052,463	13,403,052,463
공동기업 재측정요소의 변동								(25,251,760)	(25,251,760)
파생상품평가손익									
해외사업환산손익							(282,507,541)		(282,507,541)
유상증자									
결손금처리									
2020.12.31 (기말자본)	749,200,010,000	3,169,615,069	74,061,696,772	931,508,409		78,162,820,250	826,887,954	(916,311,834,124)	(88,122,115,920)

※ 제59기 연결재무제표는 정기주주총회에서 승인전 재무정보이며, 향후 정기주주총회에서 재무제표 승인 관련 안건이 부결되거나 수정이 발생한 경우 정정보고서를 통해 그 내용 및 사유 등을 반영할 예정 입니다.

연결 현금흐름표

제 59 기 2020.01.01 부터 2020.12.31 까지

제 58 기 2019.01.01 부터 2019.12.31 까지

제 57 기 2018.01.01 부터 2018.12.31 까지

(단위 : 원)

	제 59 기	제 58 기	제 57 기
영업활동현금흐름	53,314,136,786	(25,473,158,975)	177,123,093,299
영업으로부터 창출된 현금	62,144,333,513	(20,890,724,513)	179,057,613,503
당기손실	(504,340,966,567)	(341,364,140,265)	(61,838,227,415)
조정	424,946,407,757	422,231,604,528	290,877,429,532
순운전자본의 변동	141,538,892,323	(101,758,188,776)	(49,981,588,614)
이자수취	2,025,616,789	3,778,428,025	2,604,644,756
이자지급	(10,866,813,516)	(8,371,862,487)	(4,550,164,960)
배당금수취	11,000,000	11,000,000	11,000,000
투자활동현금흐름	73,776,015,322	(207,703,122,402)	(257,693,933,873)
투자활동으로 인한 현금유입액	189,634,219,461	8,028,719,531	2,873,259,335
기타수취채권의 감소	2,853,693,495	5,167,610,728	2,425,473,737
유형자산의 처분	186,780,525,966	2,742,176,059	447,785,598
무형자산의 처분		112,138,000	
기타 비유동자산의 감소		6,794,744	
투자활동으로 인한 현금유출액	(115,858,204,139)	(215,731,841,933)	(260,567,193,208)
기타수취채권의 증가	1,900,000,000	7,069,085,110	4,139,420,156
유형자산의 취득	70,973,764,289	136,816,859,474	136,929,797,750
무형자산의 취득	42,984,439,850	71,845,897,349	119,497,975,302
재무활동현금흐름	(67,477,852,142)	202,787,167,283	21,281,528,130
재무활동으로 인한 현금유입액	157,134,949,848	309,904,063,706	33,781,528,130
차입금의 증가	157,000,112,769	259,999,999,256	31,769,057,815
유상증자		49,706,372,450	
정부보조금의 수령	134,837,079	197,692,000	2,012,470,315
재무활동으로 인한 현금유출액	(224,612,801,990)	(107,116,896,423)	(12,500,000,000)
차입금의 상환	214,856,722,785	97,520,761,265	12,500,000,000
리스부채의 감소	9,756,079,205	9,596,135,158	
외화표시 현금및현금성자산에 대한 환율변동효과	550,827,312	126,651,250	(91,760,423)
현금및현금성자산의 순증가(감소)	60,163,127,278	(30,262,462,844)	(59,381,072,867)
기초 현금및현금성자산	125,800,194,057	156,062,656,901	215,443,729,768
당기말 현금및현금성자산	185,963,321,335	125,800,194,057	156,062,656,901

※ 제59기 연결재무제표는 정기주주총회에서 승인전 재무정보이며, 향후 정기주주총회에서 재무제표 승인 관련 안건이 부결되거나 수정이 발생한 경우 정정보고서를 통해 그 내용 및 사유 등을 반영할 예정 입니다.

3. 연결재무제표 주식

주식

제 59(당) 기 2020년 12월 31일 현재

제 58(전) 기 2019년 12월 31일 현재

쌍용자동차 주식회사와 그 종속기업

1. 회사의 개요

기업회계기준서 제1110호 '연결재무제표'에 의한 지배기업인 쌍용자동차 주식회사 (이하 "당사")는 1962년 12월 6일에 설립되었으며, 1975년 5월에 당사의 주식을 한국거래소가 개설한 유가증권시장에 상장하였습니다. 본사는 경기도 평택시 동삭로에 위치하고 있으며, 경기도 평택과 경상남도 창원에 공장을 두고 각종 자동차 및 동 부분품의 제조 및 판매업, 각종 중기 및 동 부분품의 제조 및 판매업, 각종 자동차 및 중기의 수리업 등을 영위하고 있습니다.

당기말 현재 당사의 주요 주주 지분현황은 다음과 같습니다.

주주명	보유주식수(주)	지분율(%)	비고
Mahindra & Mahindra Ltd.	111,855,108	74.65	최대주주
기타	37,984,894	25.35	
계	149,840,002	100.00	

연결재무제표는 당사와 당사의 종속기업(이하 "연결실체"), 연결실체의 공동기업에 대한 지분으로 구성되어 있습니다.

2. 재무제표 작성기준

연결실체는 한국채택국제회계기준을 적용하여 연결재무제표를 작성하고 있습니다.

한편, 동 연결재무제표는 2021년 3월 15일자 이사회에서 승인되었으며, 2021년 3월 31일자 주주총회에서 최종 승인될 예정입니다.

(1) 측정기준

연결재무제표는 아래의 열거하고 있는 연결재무상태표의 주요 항목을 제외하고는 역사적원가주의를 기준으로 작성되었습니다. 역사적원가는 일반적으로 자산을 취득하기 위하여 지급한 대가의 공정가치로 측정하고 있습니다.

- ① 공정가치로 측정되는 파생상품
- ② 공정가치로 측정되는 당기손익-공정가치측정금융자산
- ③ 확정급여채무의 현재가치에서 사외적립자산의 공정가치를 차감한 확정급여부채

(2) 추정과 판단

한국채택국제회계기준은 연결재무제표를 작성함에 있어서 회계정책의 적용이나, 보고기간말 현재 자산, 부채 및 수익, 비용의 보고금액에 영향을 미치는 사항에 대하여 경영진의 최선의 판단을 기준으로 한 추정치와 가정의 사용을 요구하고 있습니다. 보고기간말 현재 경영진

의 최선의 판단을 기준으로 한 추정치와 가정이 실제환경과 다를 경우 이러한 추정치와 실제 결과는 다를 수 있습니다.

추정치와 추정에 대한 기본 가정은 지속적으로 검토되고 있으며, 회계추정의 변경은 추정이 변경된 기간과 미래 영향을 받을 기간 동안 인식되고 있습니다.

연결재무제표에 인식된 금액에 유의한 영향을 미치는 회계정책의 적용과 관련된 주요한 경영진의 판단에 대한 정보 및 다음 보고기간 이내에 중요한 조정이 발생할 수 있는 유의한 위험이 있는 가정과 추정의 불확실성에 대한 정보는 다음과 같습니다.

- 유, 무형자산 : 손상가능성 검토를 위한 회수가능액 추정의 주요 가정
- 제품보증충당부채, 기타충당부채 : 자원의 유출가능성과 금액에 대한 가정
- 퇴직급여제도 : 주요 보험수리적 가정
- 매출채권 및 기타수취채권 : 채권의 손상가능성에 대한 추정
- 재고자산 : 재고자산 손상가능성에 대한 추정
- 계속기업에 대한 가정 : 계속기업에 중대한 불확실성 여부에 대한 판단
- 리스기간: 연장선택권의 행사가능성이 상당히 확실한 지 여부

한편, 2020년도 중 COVID-19의 확산은 국내외 경제에 중대한 영향을 미치고 있습니다. 이는 매출의 감소나 지연, 기존 채권의 회수 등에 부정적인 영향을 미칠 수 있습니다. 이로 인해 연결실체의 연결재무상태와 재무성과에도 부정적인 영향이 발생할 수 있으며, COVID-19로 인하여 연결실체의 사업, 연결재무상태 및 경영성과 등에 미칠 궁극적인 영향은 당기말 현재 예측할 수 없습니다.

(3) 회계정책의 변경

연결실체는 2020년 1월 1일부터 사업의 정의(기업회계기준서 제1103호 '사업결합'), 이자율 지표 개혁(기업회계기준서 제1109호 '금융상품' 및 제1039호 '금융상품 인식과 측정' 및 제1107호 '금융상품 공시') 개정사항을 최초로 적용하였습니다. 2020년 1월 1일 이후 적용되는 다른 기준들은 연결실체의 연결재무제표에 중요한 영향이 없습니다.

3. 유의적인 회계정책

연결실체가 한국채택국제회계기준에 따른 연결재무제표 작성에 적용한 유의적인 회계정책은 아래 기술되어 있으며, 주식 2(3)에서 설명하고 있는 회계정책의 변경을 제외하고, 당기 및 비교표시된 전기의 연결재무제표는 동일한 회계정책을 적용하여 작성되었습니다.

(1) 미적용 제·개정 기준서

당기말 현재 제정·공표되었으나 2020년 1월 1일 이후 시작하는 회계연도에 시행일이 도래하지 아니한 제·개정 기준서 및 해석서는 다음과 같습니다. 연결재무제표 작성시 다음의 제·개정 기준서 및 해석서를 조기 적용하지 아니하였습니다.

다음의 제·개정 기준서는 연결실체에 중요한 영향을 미치지 않을 것으로 판단됩니다.

- 기업회계기준서 제1001호 유동부채와 비유동부채의 분류(개정)
- 기업회계기준서 제1103호 '개념체계'에 대한 참조(개정)
- 기업회계기준서 제1016호 '유형자산'(개정)
- 기업회계기준서 제1037호 손실부담계약 - 계약이행원가(개정)
- 기업회계기준서 제1116호 '리스' COVID-19 관련 임차료 면제/할인/유예(개정)
- 한국채택국제회계기준 2018-2020 연차개선

(2) 연결기준

연결재무제표는 지배기업과 지배기업(또는 그 종속기업)이 지배하고 있는 다른 기업 의 재무제표를 통합하고 있습니다. 연결실체는 1) 피투자자에 대한 힘, 2) 피투자자에대한 관여로 인한 변동이익에 대한 노출 또는 권리, 3) 투자자의 이익금액에 영향을 미치기 위하여 피투자자에 대하여 자신의 힘을 사용하는 능력의 3가지 요소를 모두 충족할 때 지배력이 존재한다고 판단하고 있습니다. 또한 상기 지배력의 3가지 요소 중 하나 이상에 변화가 있음을 나타내는 사실과 상황이 존재하는 경우, 피투자자를 지배하는지 재평가 하고 있습니다.

연결실체가 피투자자 의결권의 과반수 미만을 보유하고더라도, 피투자자의 관련활동을일방적으로 지시할 수 있는 실질적인 능력을 가지기에 충분한 의결권을 보유하고 있다면 피투자자에 대한 힘을 보유하고 있는 것으로 판단하고 있습니다.

연결실체가 보유하고 있는 의결권이 피투자자에게 대한 힘을 부여하기에 충분한지 여부를 평가할 때 다음 사항을 포함하여 모든 관련 사실과 상황을 고려하고 있습니다

-	보유 의결권의 상대적 규모와 다른 의결권 보유자의 주식 분산 정도
-	연결실체, 다른 의결권 보유자 또는 다른 당사자가 보유한 잠재적 의결권
-	계약상 약정에서 발생하는 권리
-	과거 주총에서의 의결양상을 포함하여, 결정이 이루어져야 하는 시점에 연결실체가 관련활동을 지시하는 현재의 능력을 가지고 있는지를 나타내는 다른 추가적인 사실과 상황

당기 중 취득 또는 처분한 종속기업과 관련된 수익과 비용은 취득이 사실상 완료된 날부터 또는 처분이 사실상 완료된 날까지 연결포괄손익계산서에 포함됩니다. 비지배지분의 장부금액은 최초 인식한 금액에 취득 이후 자본 변동에 대한 비지배지분의 비례지분을 반영한 금액입니다. 비지배지분이 부(-)의 잔액이 되더라도 총포괄손익은 비지배지분에 귀속되고 있습니다.

연결실체를 구성하는 기업이 유사한 상황에서 발생한 동일한 거래나 사건에 대하여 연결재무제표에서 채택한 회계정책과 다른 회계정책을 사용한 경우에는 그 재무제표를 적절히 수정하여 연결재무제표를 작성하고 있습니다.

연결실체 내의 거래, 이와 관련된 자산과 부채, 수익과 비용 등은 연결재무제표 작성시 모두 제거하고 있습니다.

지배력을 상실하지 않는 종속기업에 대한 연결실체의 소유지분변동은 자본거래로 회계처리하고 있습니다. 연결실체의 지배지분과 비지배지분의 장부금액은 종속기업에 대한 상대적 지분변동을 반영하여 조정하고 있습니다. 비지배지분의 조정금액과 지급하거나 수취한 대가의 공정가치의 차이는 자본으로 직접 인식하고 기업의 소유주에게 귀속시키고 있습니다.

지배기업이 종속기업에 대한 지배력을 상실한 경우, (i) 수취한 대가 및 보유한 지분의 공정가치의 합계액과 (ii) 종속기업의 자산(영업권 포함)과 부채, 비지배지분의 장부금액의 차이금액을 처분손익으로 계상하고 있습니다.

종속기업와 관련하여 기타포괄손익으로 이전에 인식한 금액에 대하여 관련 자산이나부채를

직접 처분한 경우의 회계처리(즉 당기손익으로 재분류하거나 직접 이익잉여금으로 대체)와 동일한 기준으로 회계처리하고 있습니다.

(3) 공동기업에 대한 투자

공동기업은 약정의 공동지배력을 보유하는 당사자들이 그 약정의 순자산에 대한 권리를 보유하는 공동약정을 말하며, 공동지배력은 약정의 지배력에 대한 계약상 합의된 공유로서, 관련활동에 대한 결정에 지배력을 공유하는 당사자들 전체의 동의가 요구될 때에만 존재합니다.

공동기업에 대한 투자가 기업회계기준서 제1105호 '매각예정비유동자산과중단영업'에 의하여 매각예정자산으로 분류되는 경우를 제외하고는 관계기업과 공동기업의 당기손익, 자산과 부채는 지분법을 적용하여 연결재무제표에 포함됩니다. 지분법을 적용함에 있어 공동기업투자는 취득원가에서 지분 취득 후 발생한 공동기업의 순자산에 대한 지분변동액을 조정하고, 각 공동기업투자에 대한 손상차손을 차감한 금액으로 연결재무상태표에 표시하였습니다. 공동기업에 대한 연결실체의 지분(실질적으로 공동기업에 대한 연결실체의 순투자의 일부분을 구성하는 장기투자항목을 포함)을 초과하는 공동기업의 손실은 연결실체가 법적의무 또는 의제의무를 지고 있거나 공동기업을 대신하여 지급하여야 하는 경우에만 인식합니다.

공동기업에 대한 유의적인 영향력을 상실한 이후에도 기존의 공동기업에 대한 투자자산 중 일부를 계속 보유하고 있다면, 유의적인 영향력을 상실한 시점의 당해 투자자산의 공정가치를 금융자산의 최초 인식시의 공정가치로 간주합니다. 이 때 보유하는 투자자산의 장부금액과 공정가치의 차이는 공동기업처분손익에 포함하여 당기손익으로 인식합니다. 또한 공동기업이 관련 자산이나 부채를 직접 처분한 경우의 회계처리와 동일한 기준으로 그 공동기업과 관련하여 기타포괄손익으로 인식한 모든 금액에 대하여 회계처리합니다. 공동기업이 이전에 기타포괄손익으로 인식한 손익을 관련 자산이나 부채의 처분으로 당기손익으로 재분류하게 되는 경우, 연결실체는 공동기업에 대한 유의적인 영향력을 상실한 때에 손익을 자본에서 당기손익으로 재분류합니다.

그리고 공동기업에 대한 소유지분이 감소하지만 지분법을 계속 적용하는 경우에는 이전에 기타포괄손익으로 인식했던 손익이 관련 자산이나 부채의 처분에 따라 당기손익으로 재분류되는 경우라면, 그 손익 중 소유지분의 감소와 관련된 비례적 부분을 당기손익으로 재분류합니다. 또한 공동기업에 대한 투자의 일부가 매각예정분류 기준을 충족하는 경우 기업회계기준서 제1105호를 적용하여 회계처리하고 있습니다.

연결실체는 공동기업투자에 대한 손상징후가 있는 경우, 공동기업투자의 전체 장부금액을 기업회계기준서 제1036호 '자산손상'에 따라 회수가능액(순공정가치와 사용가치 중 큰 금액)과 비교하여 손상검사를 하고 있습니다.

인식된 손상차손은 공동기업투자의 장부금액의 일부를 구성하는 어떠한 자산에도 배분하지 않습니다. 그리고 손상차손의 환입은 기업회계기준서 제1036호에 따라 이러한 투자자산의 회수가능액이 후속적으로 증가하는 만큼 인식하고 있습니다.

관계기업투자가 공동기업투자가 되거나 반대로 공동기업투자가 관계기업투자로 되는 경우, 연결실체는 지분법을 계속 적용하며 잔여 보유지분을 재측정하지 않습니다.

연결실체가 공동기업과 거래를 하는 경우, 공동기업의 거래에서 발생한 손익은 연결실체와

관련이 없는 공동기업에 대한 지분에 해당하는 부분만을 연결실체의 연결재무제표에 인식하고 있습니다.

(4) 수익인식

연결실체는 고객과의 제품 및 상품 판매계약에서 (1)차량 및 상품의 판매, (2)차량의 운송 및 (3)보증을 구별되는 수행의무로 식별하였습니다. 계약에 따라 재화의 판매에 따른수익을 재화가 고객에게 통제가 이전되어 수행의무를 이전하는 시점에 인식하고 있습니다. 또한, 운송 및 보증에 대한 수행의무를 식별하여 이행되는 시점 또는 기간에 걸쳐 매출을 이연하여 인식하였습니다.

고객이 제품판매계약을 체결 당시 추가로 보증을 구매할 수 있는 선택권이 있으며, 영업정책에 따라 고객과 제품 판매계약 체결 당시 고객에게 제품이 규격에 부합한다는 확신에 추가하여 보증용역을 제공하는 계약을 체결할 수도 있습니다. 고객이 보증을 구매하거나 영업정책에 의하여 고객에게 제품이 규격에 부합한다는 확신에 추가하여 제공하는 용역은 구별되는 용역으로 수행의무가 이행되는 시점에 걸쳐서 매출을 이연하고 관련 서비스가 제공될 때에 수익을 인식하였습니다.

고객에게 제품의 규격에 부합한다는 확신에 추가하여 제공하는 용역의 거래가격은 상대적 개별 판매가격을 기초로 거래가격을 배분하며 각 수행의무의 개별 판매가격을 추정하기 위해 '예상원가이윤가산접근법'을 고려하였습니다. 그 밖의 고객에게 지급하는 대가는 기업회계기준서 제1115호에서 정의하고 있는 사항을 매출에서 차감하여 인식하였습니다.

(5) 외화환산

연결실체는 연결재무제표에 포함되는 항목들에 대해 각 연결실체의 영업활동이 이루어지는 주된 경제환경에서의 통화("기능통화")를 이용하여 측정하고 있습니다. 연결재무제표는 연결실체의 기능통화인 대한민국의 통화(원)로 표시됩니다.

연결실체의 연결재무제표 작성에 있어서 연결실체의 기능통화 외의 통화(외화)로 이루어진 거래는 거래일의 환율로 기록됩니다. 매 보고기간 말에 화폐성 외화항목은 보고기간 말의 환율로 재환산하고 있습니다. 한편 공정가치로 측정하는 비화폐성 외화항목은 공정가치가 결정된 날의 환율로 재환산하지만, 역사적 원가로 측정되는 비화폐성 외화항목은 재환산하지 않습니다.

(6) 비파생금융자산

1) 인식 및 최초 측정

매출채권과 발행 채무증권은 발행되는 시점에 최초로 인식됩니다. 다른 금융상품과 금융부채는 연결실체가 금융상품의 계약당사자가 되는 때에만 인식됩니다.

유의적인 금융요소를 포함하지 않는 매출채권을 제외하고는, 최초 인식시점에 금융자산이나 금융부채를 공정가치로 측정하며, 당기손익-공정가치 측정 금융자산 또는 당기손익-공정가치 측정 금융부채가 아닌 경우에 해당 금융자산의 취득이나 해당 금융부채의발행과 직접 관련되는 거래원가는 공정가치에 가감합니다. 유의적인 금융요소를 포함하지 않는 매출채권은 최초에 거래가격으로 측정합니다.

2) 분류 및 후속측정

최초 인식시점에 금융자산은 상각후원가, 기타포괄손익-공정가치 채무상품, 기타포괄손익-

공정가치 지분상품 또는 당기손익-공정가치로 측정되도록 분류합니다.

금융자산은 연결실체가 금융자산을 관리하는 사업모형을 변경하지 않는 한 최초 인식 후에 재분류되지 않으며, 이 경우 영향 받는 모든 금융자산은 사업모형의 변경 이후 첫 번째 보고 기간의 첫 번째 날에 재분류됩니다.

금융자산이 다음 두 가지 조건을 모두 만족하고, 당기손익-공정가치 측정항목으로 지정되지 않은 경우에 상각후원가로 측정합니다.

- 계약상 현금흐름을 수취하기 위해 보유하는 것이 목적인 사업모형 하에서 보유합니다.
- 금융자산의 계약 조건에 따라 특정일에 원금과 원금잔액에 대한 이자지급만으로 구성되어 있는 현금흐름이 발생합니다.

채무상품이 다음 두 가지 조건을 충족하고 당기손익-공정가치 측정항목으로 지정되지 않은 경우에 기타포괄손익-공정가치로 측정합니다.

- 계약상 현금흐름의 수취와 금융자산의 매도 둘 다를 통해 목적을 이루는 사업모형 하에서 금융자산을 보유합니다.
- 금융자산의 계약 조건에 따라 특정일에 원리금 지급만으로 구성되어 있는 현금흐름이 발생합니다.

단기매매를 위해 보유하는 것이 아닌 지분상품의 최초 인식 시에 연결실체는 투자자산의 공정가치의 후속적인 변동을 기타포괄손익으로 표시하도록 선택할 수 있습니다. 다만 한 번 선택 하면 이를 취소할 수 없습니다. 이러한 선택은 투자 자산별로 이루어집니다.

상기에서 설명된 상각후원가나 기타포괄손익-공정가치로 측정되지 않는 모든 금융자산은 당기손익-공정가치로 측정됩니다. 이러한 금융자산은 모든 파생금융자산을 포함합니다. 최초 인식시점에 연결실체는 상각후원가나 기타포괄손익-당기손익으로 측정되는 금융자산을 당기손익-공정가치 측정항목으로 지정한다면 회계불일치를 제거하거나 유의적으로 줄이는 경우에는 해당 금융자산을 당기손익-공정가치 측정 항목으로 지정할 수 있습니다. 다만 한 번 지정하면 이를 취소할 수 없습니다.

계약상 현금흐름이 원금과 이자로만 이루어져 있는지에 대한 평가

원금은 금융자산의 최초 인식시점의 공정가치로 정의됩니다. 이자는 화폐의 시간가치에 대한 대가, 특정기간에 원금 잔액과 관련된 신용위험에 대한 대가, 그 밖에 기본적인 대여위험과 원가에 대한 대가(예: 유동성위험과 운영 원가)뿐만 아니라 이윤으로 구성됩니다.

계약상 현금흐름이 원금과 이자에 대한 지급만으로 이루어져 있는지를 평가할 때, 연결실체는 해당 상품의 계약조건을 고려합니다. 금융자산이 계약상 현금흐름의 시기나 금액을 변경시키는 계약조건을 포함하고 있다면, 그 계약조건 때문에 해당 금융상품의 존속기간에 걸쳐 생길 수 있는 계약상 현금흐름이 원리금 지급만으로 구성되는지를 판단해야 합니다.

이를 평가할 때 연결실체는 다음을 고려합니다.

- 현금흐름의 금액이나 시기를 변경시키는 조건부 상황
- 변동 이자율 특성을 포함하여 계약상 액면 이자율을 조정하는 조항
- 중도상환특성과 만기연장특성
- 특정 자산에서 발생하는 현금흐름에 대한 연결실체의 청구권을 제한하는 계약조건

중도상환금액이 실질적으로 미상환된 원금과 잔여원금에 대한 이자를 나타내고, 계약의 조기청산에 대한 합리적인 추가 보상을 포함하고 있다면, 조기상환특성은 특정일에 원금과 이자를 지급하는 조건과 일치합니다.

또한, 계약상 액면금액을 유의적으로 할인하거나 할증하여 취득한 금융자산에 대해서, 중도상환금액이 실질적으로 계약상 액면금액과 계약상 이자 발생액(그러나 미지급된)을 나타내며 (이 경우 계약의 조기 청산에 대한 합리적인 추가 보상이 포함될 수 있는), 중도상환특성이 금융자산의 최초 인식시점에 해당 특성의 공정가치가 경미한 경우에는 이러한 조건을 충족한다고 판단합니다.

금융자산: 후속측정과 손익

당기손익-공정가치 금융자산	해당 자산은 후속적으로 공정가치로 평가합니다. 이자 혹은 배당금 수익을 포함한 순손익은 당기손익으로 인식합니다.
상각후원가 금융자산	해당 자산은 후속적으로 유효이자율법을 사용하여 상각후원가로 측정합니다. 상각후원가는 손상차손에 의해 감소됩니다. 이자수익, 외화환산손익 및 손상차손은 당기손익으로 인식합니다. 제거에서 발생하는 손익은 당기손익으로 인식합니다.
기타포괄손익-공정가치 채무상품	해당 자산은 후속적으로 공정가치로 측정합니다. 이자수익은 유효이자율법을 사용하여 계산되고, 외화환산손익과 손상차손은 당기손익으로 인식합니다. 기타 손익은 기타포괄손익으로 인식합니다. 제거시의 손익은 기타포괄손익누계액에서 당기손익으로 재분류 합니다.
기타포괄손익-공정가치 지분상품	이러한 자산은 후속적으로 공정가치로 측정합니다. 배당금은 명확하게 투자원가의 회수를 나타내지 않는다면 당기손익으로 인식합니다. 다른 손익은 기타포괄손익으로 인식하고 당기손익으로 절대 재분류하지 않습니다.

3) 제거

연결실체는 금융자산의 현금흐름에 대한 계약상 권리가 소멸한 경우, 금융자산의 현금흐름을 수취할 계약상 권리를 양도하고 이전된 금융자산의 소유에 따른 위험과 보상의 대부분을 실질적으로 이전한 경우, 또는 연결실체가 소유에 따른 위험과 보상의 대부분을 보유 또는 이전하지 아니하고 금융자산을 통제하고 있지 않은 경우에 금융자산을 제거합니다.

연결실체가 연결채무상태표에 인식된 자산을 이전하는 거래를 하였지만, 이전되는 자산의 소유에 따른 대부분의 위험과 보상을 보유하고 있는 경우에는 이전된 자산을 제거하지 않습니다.

4) 상계

연결실체는 연결실체가 인식한 자산과 부채에 대해 법적으로 집행가능한 상계권리를 현재 갖고 있고, 차액으로 결제하거나, 자산을 실현하는 동시에 부채를 결제할 의도가 있는 경우에만 금융자산과 금융부채를 상계하고 연결채무상태표에 순액으로 표시합니다.

(7) 금융자산의 손상

1) 금융상품과 계약자산

연결실체는 다음 자산의 기대신용손실에 대해 손실충당금을 인식합니다.

- 상각후원가로 측정하는 금융자산
- 기타포괄손익-공정가치로 측정하는 채무상품
- 기업회계기준서 제1115호에서 정의된 계약자산

연결실체는 12개월 기대신용손실로 측정되는 다음의 금융자산을 제외하고는 전체기간 기대신용손실에 해당하는 금액으로 손실충당금을 측정합니다.

- 보고기간말에 신용이 위험이 낮다고 결정된 채무증권
- 최초 인식 이후 신용위험(즉, 금융자산의 기대존속기간동안에 걸쳐 발생할 채무불이행 위험)이 유의적으로 증가하지 않은 기타 채무증권과 은행예금

매출채권과 계약자산에 대한 손실충당금은 항상 전체기간 기대신용손실에 해당하는 금액으로 측정됩니다.

금융자산의 신용위험이 최초 인식 이후 유의적으로 증가했는지를 판단할 때와 기대신용손실을 추정할 때, 연결실체는 과도한 원가나 노력 없이 이용할 수 있고 합리적이고 뒷받침될 수 있는 정보를 고려합니다. 여기에는 미래지향적인 정보를 포함하여 연결실체의 과거 경험과 알려진 신용평가에 근거한 질적, 양적인 정보 및 분석이 포함됩니다.

연결실체는 금융자산의 신용위험이 연체일수가 30일을 초과하는 경우에 유의적으로 증가한다고 가정합니다.

연결실체는 다음과 같은 경우 금융자산에 채무불이행이 발생했다고 고려합니다.

- 연결실체가 소구활동을 하지 않으면, 채무자가 연결실체에게 신용의무를 완전하게 이행하지 않을 것 같은 경우
- 채무불이행이 아니라고 판단 할 만한 반증 가능한 사유가 발생하지 않고 금융자산의 연체일수가 90일을 초과한 경우

전체기간 기대신용손실은 금융상품의 기대존속기간에 발생할 수 있는 모든 채무불이행 사건에 따른 기대신용손실입니다.

12개월 기대신용손실은 보고기간 말 이후 12개월 이내(또는 금융상품의 기대존속기간이 12개월 보다 적은 경우 더 짧은 기간)에 발생 가능한 금융상품의 채무불이행 사건으로 인한 기대신용손실을 나타내는 전체기간 기대신용손실의 일부입니다.

기대신용손실을 측정할 때 고려하는 가장 긴 기간은 연결실체가 신용위험에 노출되는 가장 계약기간입니다.

2) 기대신용손실의 측정

기대신용손실은 신용손실의 확률가중추정치입니다. 신용손실은 모든 현금부족액(계약에 따라 지급받기로 한 모든 계약상 현금흐름과 수취할 것으로 예상하는 모든 계약상 현금흐름의 차이)의 현재가치로 측정됩니다. 기대신용손실은 해당 금융자산의 유효이자율로 할인됩니다.

3) 신용이 손상된 금융자산

매 보고기간말에, 연결실체는 상각후원가로 측정되는 금융자산과 기타포괄손익-공정가치로 측정되는 채무증권의 신용이 손상되었는지 평가합니다. 금융자산의 추정미래현금흐름에 악

영향을 미치는 하나 이상의 사건이 발생한 경우에 해당 금융자산은 신용이 손상된 것입니다.

금융자산의 신용이 손상된 증거는 다음과 같은 관측 가능한 정보를 포함합니다.

- 발행자나 차입자의 유의적인 재무적 어려움
- 채무불이행이나 90일 이상 연체와 같은 계약 위반
- 차입자의 파산가능성이 높아지거나 그 밖의 재무구조조정 가능성이 높아짐
- 재무적 어려움으로 인해 해당 금융자산에 대한 활성시장 소멸
- 차입자의 재무적 어려움에 관련된 경제적이나 계약상 이유로 당초 차입조건의 불가피한 완화

4) 연결재무상태표 상 신용손실충당금의 표시

상각후원가로 측정하는 금융자산에 대한 손실충당금은 해당 자산의 장부금액에서 차감합니다. 기타포괄손익-공정가치로 측정하는 채무상품에 대해서는 손실충당금은 당기손익에 포함하고 기타포괄손익에 인식합니다.

5) 제각

금융자산의 계약상 현금흐름 전체 또는 일부의 회수에 대한 합리적인 기대가 없는 경우 해당 자산을 제거합니다. 개인 고객에 대해 연결실체는 유사자산의 회수에 대한 과거 경험에 근거하여 금융자산이 180일 이상 연체되는 경우에 장부금액을 제각하고, 기업고객에 대해서는 회수에 대한 합리적인 기대가 있는지를 평가하여 제각의 시기와 금액을 개별적으로 평가합니다. 연결실체는 제각한 금액이 유의적으로 회수할 것이라는 기대를 갖고 있지 않습니다. 그러나 제각된 금융자산은 연결실체의 만기가 된금액의 회수 절차에 따라 회수활동의 대상이 될 수 있습니다.

(8) 비파생금융부채와 지분상품

1) 지분상품

지분상품은 기업의 자산에서 모든 부채를 차감한 후의 잔여지분을 나타내는 모든 계약입니다. 연결실체가 발행한 지분상품은 발행금액에서 직접발행원가를 차감한 순액으로 인식하고 있습니다.

자기지분상품을 재취득하는 경우, 이러한 지분상품은 자본에서 직접 차감하고 있습니다. 자기지분상품을 매입 또는 매도하거나 발행 또는 소각하는 경우의 손익은 당기손익으로 인식하지 않습니다.

2) 비파생금융부채

연결실체는 계약상 내용의 실질과 금융부채의 정의에 따라 금융부채를 당기손익인식금융부채와 기타금융부채로 분류하고 계약의 당사자가 되는 때에 연결재무상태표에 인식하고 있습니다.

① 당기손익인식금융부채

금융부채는 단기매매항목으로 분류되거나, 파생상품인 경우, 혹은 최초 인식시점에 당기손익인식항목으로 지정되는 경우에 당기손익인식항목으로 분류합니다.

당기손익인식금융부채는 최초 인식 후 공정가치로 측정하며, 공정가치의 변동은 당기손익으로 인식하고 있습니다. 한편, 최초 인식시점에 발행과 관련하여 발생한 거래비용은 발생 즉시 당기손익으로 인식하고 있습니다.

② 기타금융부채

당기손익인식금융부채로 분류되지 않은 비파생금융부채는 기타금융부채로 분류하고 있습니다. 기타금융부채는 최초 인식시 발행과 직접 관련되는 거래원가를 차감한 공정가치로 측정하고 있습니다. 후속적으로 기타금융부채는 유효이자율법을 적용하여 상각후원가로 측정되며, 이자비용은 유효이자율법을 적용하여 인식합니다.

③ 금융부채의 제거

연결실체는 금융부채의 계약상 의무가 이행, 취소 또는 만료된 경우에만 금융부채를 제거합니다. 연결실체는 금융부채의 계약조건이 변경되어 현금흐름이 실질적으로 달라진 경우 기존 부채를 제거하고 새로운 계약에 근거하여 새로운 금융부채를 공정가치로 인식합니다.

금융부채의 제거 시 장부금액과 지급한 대가 (양도한 비현금자산이나 부담한 부채를 포함)의 차액은 당기손익으로 인식합니다.

(9) 파생상품

파생상품은 최초 인식 시에 공정가치로 측정합니다. 최초 인식 이후에 공정가치로 측정하고 그 변동은 일반적으로 손익으로 인식합니다.

연결실체는 환율의 변동으로부터 발생하는 발생가능성이 높은 미래 예상거래와 관련된 현금흐름의 변동성을 위험회피하기 위해 통화선도를 위험회피수단으로 지정합니다.

위험회피의 개시시점에, 연결실체는 위험회피를 수행하는 위험관리의 목적과 전략을 문서화합니다. 연결실체는 위험회피대상항목과 위험회피수단의 현금흐름의 변동이 서로 상쇄되는 것이 기대되는지를 포함하여 위험회피대상항목과 위험회피수단사이의 경제적 관계를 문서화합니다.

현금흐름위험회피

파생상품이 현금흐름위험회피수단으로 지정되면, 파생상품의 공정가치 변동의 효과적인 부분은 기타포괄손익으로 인식하고 위험회피적립금으로 누적합니다. 기타포괄손익에 인식된 파생상품의 공정가치 변동의 효과적인 부분은 위험회피의 개시시점부터, 현재가치를 기초로 결정된 위험회피대상항목의 공정가치 누적변동액을 한도로 합니다. 파생상품의 공정가치 변동의 비효과적인 부분은 즉시 당기손익으로 인식합니다.

위험회피가 더 이상 위험회피회계의 요건을 충족하지 않거나, 위험회피수단이 매각, 소멸, 종료 또는 행사된 경우에는 위험회피회계를 전진적으로 중단합니다. 또한, 위험회피대상 미래현금흐름이 더 이상 발생할 것으로 예상되지 않는 경우에 현금흐름위험회피적립금 누계액과 위험회피의 원가는 당기손익으로 즉시 재분류합니다.

(10) 재고자산

재고자산은 취득원가와 순실현가능가치 중 낮은 금액으로 측정하고 있습니다. 원가는 미착품을 제외하고는 월별 총평균법(이동평균법)에 따라 결정하고 있습니다. 재고자산의 취득원가는 매입원가, 전환원가 및 재고자산을 이용가능한 상태로 준비하는데 필요한 기타 원가를 포함하고 있습니다. 순실현가능가치는 정상적인 영업과정의 예상판매가격에서 예상되는 추가완성원가와 판매비용을 차감한 금액입니다.

매출원가는 재고자산 판매에 따른 수익을 인식하는 기간에 재고자산의 장부금액으로 인식하며, 재고자산을 순실현가능가치로 감액한 평가손실과 모든 감모손실은 감액 이나 감모가 발생한 기간의 비용으로 인식하고 있습니다. 또한 재고자산의 순실현 가능가치의 상승으로 인한 재고자산평가손실의 환입은 환입이 발생한 기간의 비용 으로 인식된 재고자산의 매출원가에서 차감하고 있습니다.

(11) 유형자산

유형자산은 원가로 측정하고 있으며 최초 인식 후에 취득원가에서 감가상각누계액과손상차손누계액을 차감한 금액을 장부금액으로 표시하고 있습니다.

유형자산의 원가는 당해 자산의 매입 또는 건설과 직접적으로 관련되어 발생한 지출로서 경영진이 의도하는 방식으로 자산을 가동하는데 필요한 장소와 상태에 이르게 하는 데 직접 관련되는 원가와 자산을 해체, 제거하거나 부지를 복구하는 데 소요될 것으로 최초에 추정되는 원가를 포함하고 있습니다.

후속원가는 자산으로부터 발생하는 미래경제적효익이 유입될 가능성이 높으며, 그 원가를 신뢰성 있게 측정할 수 있는 경우에 한하여 자산의 장부금액에 포함하거나적절한 경우 별도의 자산으로 인식하고 있으며, 대체된 부분의 장부금액은 제거하고 있습니다. 한편 일상적인 수선·유지와 관련하여 발생하는 원가는 발생시점에 당기손익으로 인식하고 있습니다.

유형자산 중 토지는 감가상각을 하지 않으며, 이를 제외한 유형자산은 아래에 제시된개별 자산별로 추정된 경제적 내용연수 동안 정액법으로 감가상각하고 있습니다.

자 산	내용연수(년)
건 물	24~50
구 축 물	13~30
기 계 장 치	10
차량운반구	6~10
기 타	6~10

유형자산을 구성하는 일부의 원가가 당해 유형자산의 전체원가에 비교하여 중요하다면, 해당 유형자산을 감가상각할 때 그 부분은 별도로 구분하여 감가상각하고 있습니다.

유형자산의 감가상각방법, 잔존가치 및 내용연수는 매 보고기간 말에 재검토하고 있으며, 이를 변경하는 것이 적절하다고 판단되는 경우 회계추정의 변경으로 회계 처리하고 있습니다.

유형자산을 처분하거나 사용이나 처분을 통한 미래경제적효익이 기대되지 않을 때 해당 유형자산의 장부금액을 연결재무상태표에서 제거하고 있습니다. 유형자산의 제거로 인하여 발생하는 손익은 순매각금액과 장부금액의 차이로 결정하고 있으며, 해당 유형자산이 제거되는 시점에 당기손익으로 인식하고 있습니다.

(12) 무형자산

1) 개별 취득하는 무형자산

내용연수가 유한한 개별 취득하는 무형자산은 취득원가에서 상각누계액과 손상차손누계액을 차감한 금액으로 인식하며, 추정내용연수에 걸쳐 정액법으로 상각비를 계상하고 있습니다. 무형자산의 내용연수 및 상각방법은 매 보고기간 종료일에 재검토하고 있으며, 이를 변경하는 것이 적절하다고 판단되는 경우 회계추정의 변경으로 회계처리하고 있습니다. 내용연수가 비한정인 개별 취득하는 무형자산은 취득원가에서 손상차손누계액을 차감한 금액으로 인식합니다.

2) 내부적으로 창출한 무형자산 - 연구 및 개발원가

연구활동에 대한 지출은 발생한 기간에 비용으로 인식하고 있습니다.

개발활동(또는 내부프로젝트의 개발단계)과 관련된 지출은 해당 개발계획의 결과가 새로운 제품의 개발이나 실질적 기능 향상을 위한 것이며 연결실체가 그 개발계획의 기술적, 상업적 달성가능성이 높고 소요되는 자원을 신뢰성 있게 측정가능한 경우에만 무형자산으로 인식하고 있습니다.

신규개발 프로젝트는 상품 구상으로 시작하여, 종합평가를 거쳐 양산 단계까지로 진행됩니다. 해당 프로젝트의 상품 기획안에 대한 평가가 완료된 개발승인 단계 이후 부터 개발활동으로 보아 이후의 발생한 지출을 무형자산으로 인식하고, 이전단계에서 발생한 지출은 당기 비용처리하고 있습니다. 양산 단계 이후의 지출은 당기 비용으로 인식하고 있습니다.

내부적으로 창출한 무형자산은 최초 인식 후에 취득원가에서 상각누계액과 손상차손누계액을 차감한 금액으로 표시하고 있습니다.

무형자산과 관련한 상각내용연수는 다음과 같습니다.

자 산	내용연수(년)
개발비	5
산업재산권	5~10
소프트웨어	3
기타무형자산	비한정

3) 무형자산의 제거

무형자산을 처분하거나 사용이나 처분을 통한 미래경제적효익이 기대되지 않을 때 해당 무형자산의 장부금액을 연결재무상태표에서 제거하고 있습니다. 무형자산의 제거로 인하여 발생하는 손익은 순매각금액과 장부금액의 차이로 결정하고 있으며, 해당 무형자산이 제거되는 시점에 당기손익으로 인식하고 있습니다.

(13) 비금융자산의 손상

고객과의 계약에서 생기는 수익에 따라 인식하는 계약자산과 계약을 체결하거나 이행하기 위해 든 원가에서 생기는 자산, 종업원급여에서 발생한 자산, 생물자산, 재고자산, 이연법인세자산, 공정가치로 평가하는 투자부동산 및 매각예정으로 분류되는 비유동자산을 제외한 모든 비금융자산에 대해서는 매 보고기간말마다 자산손상을 시사하는 징후가 있는지를 검토하며, 만약 그러한 징후가 있다면 당해 자산의 회수가능액을 추정하고 있습니다. 단, 사업결합으로 취득한 영업권 및 내용연수가 비한정인 무형자산, 아직 사용할 수 없는 무형자산에

대해서는 자산손상을 시사하는 징후와 관계없이 매년 회수가능액과 장부금액을 비교하여 손상검사를 하고 있습니다.

회수가능액은 개별 자산별로, 또는 개별 자산의 회수가능액을 추정할 수 없다면 그 자산이 속하는 현금창출단위 별로 회수가능액을 추정하고 있습니다. 회수가능액은 사용가치와 순공정가치 중 큰 금액으로 결정하고 있습니다. 사용가치는 자산이나 현금창출단위에서 창출될 것으로 기대되는 미래현금흐름을 화폐의 시간가치 및 미래현금흐름을 추정할 때 조정되지 아니한 자산의 특유위험에 대한 현행 시장의 평가를 반영한 적절한 할인율로 할인하여 추정합니다.

자산이나 현금창출단위의 회수가능액이 장부금액에 미달하는 경우 자산의 장부금액을 감소시키며 즉시 당기손익으로 인식하고 있습니다.

(14) 퇴직급여비용과 해고급여

확정급여형 퇴직급여제도의 경우, 확정급여채무는 독립된 보험계리법인에 의해 예측단위적립방식을 이용하여 매 보고기간 말에 보험수리적 평가를 수행하여 계산하고 있습니다. 보험수리적손익과 사외적립자산의 수익(순확정급여부채(자산)의 순이자에포함된 금액 제외) 및 자산인식상한효과의 변동으로 구성된 순확정급여부채의 재측정요소는 재측정요소가 발생한 기간에 기타포괄손익으로 인식하고, 연결재무상태표에 즉시 반영하고 있습니다. 연결포괄손익계산서에 인식한 재측정요소는 이익잉여금으로 즉시 인식하며, 후속기간에 당기손익으로 재분류되지 않습니다. 과거근무원가는 제도의 개정이 발생한 기간에 인식하고, 순이자는 기초시점에 순확정급여부채 (자산)에 대한 할인율을 적용하여 산출하고 있습니다. 확정급여원가의 구성요소는 근무원가(당기근무원가와 과거근무원가 및 정산으로 인한 손익)와 순이자비용(수익) 및 재측정요소로 구성되어 있습니다.

연결실체는 근무원가와 순이자비용(수익)은 당기손익으로 인식하고 있으며, 재측정요소는 기타포괄손익에 인식하고 있습니다. 제도의 축소로 인한 손익은 과거근무원가로 처리하고 있습니다.

연결재무제표상 확정급여채무는 확정급여제도의 실제 과소적립액과 초과적립액을 표시하고 있습니다. 이러한 계산으로 산출된 초과적립액은 제도로부터 환급받거나 제도에 대한 미래 기여금이 절감되는 방식으로 이용가능한 경제적효익의 현재가치를가산한 금액을 한도로 자산으로 인식하고 있습니다.

해고급여에 대한 부채는 연결실체가 해고급여의 제안을 더 이상 철회할 수 없게 된 날 또는 연결실체가 해고급여의 지급을 수반하는 구조조정에 대한 원가를 인식한 날 중 이른날에 인식하고 있습니다.

종업원이나 제3자의 재량적 기여금은 제도에 대한 그러한 기여금이 납부될 때 근무원가를 감소시키고 있습니다. 제도의 공식적 규약에 종업원이나 제3자로부터의 기여금이 있을 것이라고 특정할 때, 회계처리는 다음과 같이 기여금이 근무용역에 연계되어 있는지 여부에 달려 있습니다.

만약 기여금이 근무용역에 연계되어 있지 않다면(예를 들어 사외적립자산의 손실이나 보험수리적손실에서 발생하는 과소적립액을 감소시키기 위한 기여금), 기여금은 순확정급여부채(자산)의 재측정에 영향을 미칩니다.

만약 기여금이 근무용역에 연계되어 있다면 기여금은 근무원가를 감소시킵니다. 근무연수에 따라 결정되는 기여금액의 경우 연결실체는 총급여에 대해 기업회계기준서제1019호 문단 70에서 요구하는 배분방법에 따라 근무기간에 기여금을 배분합니다. 반면에 근무연수와 독립적인 기여금액의 경우 연결실체는 이러한 기여금을 관련 근무 용역이 제공되는 해당기간의 근무원가의 감소로 인식합니다.

종업원이 관련 근무용역을 제공한 보고기간말부터 12개월 이내에 지급되지 않을 기타장기종업원급여는 당기와 과거기간에 제공한 근무용역의 대가로 획득한 미래의 급여액을 현재가치로 할인하고 있습니다. 재측정에 따른 변동은 발생한 기간에 당기손익으로 인식하고 있습니다.

(15) 총당부채

총당부채는 과거의 사건으로 인한 현재의무(법적의무 또는 의제의무)로서, 당해 의무를 이행할 가능성이 높으며 그 의무의 이행에 소요될 금액을 신뢰성 있게 추정할 수 있을 경우에 인식하고 있습니다.

총당부채로 인식하는 금액은 관련된 사건과 상황에 대한 불가피한 위험과 불확실성을 고려하여 현재 의무의 이행에 소요되는 지출에 대한 각 보고기간 말 현재 최선의 추정치입니다. 화폐의 시간가치 효과가 중요한 경우 총당부채는 의무를 이행하기 위하여 예상되는 지출액의 현재가치로 평가하고 있습니다. 할인율은 부채의 고유한 위험과 화폐의 시간가치에 대한 현행 시장의 평가를 반영한 세전 이자율입니다. 시간경과에 따른 총당부채의 증가는 발생시 금융원가로 당기손익에 인식하고 있습니다.

총당부채를 결제하기 위해 필요한 지출액의 일부 또는 전부를 제 3 자가 변제할 것이 예상되는 경우 연결실체가 의무를 이행한다면 변제를 받을 것이 거의 확실하고 그 금액을 신뢰성 있게 측정할 수 있는 경우에는 당해 변제금액을 자산으로 인식하고 있습니다.

매 보고기간 말마다 총당부채의 잔액을 검토하고, 보고기간 말 현재 최선의 추정치를 반영하여 조정하고 있습니다. 의무이행을 위하여 경제적효익이 내재된 자원이 유출될 가능성이 더 이상 높지 아니한 경우에는 관련 총당부채를 환입하고 있습니다.

(16) 리스

계약에서 대가와 교환하여, 식별되는 자산의 사용 통제권을 일정기간 이전하게 한다면 그 계약은 리스이거나 리스를 포함합니다.

1) 연결실체가 리스제공자인 경우

리스요소를 포함하는 계약의 약정일이나 변경유효일에 연결실체는 상대적 개별가격에 기초하여 각 리스요소에 계약대가를 배분합니다. 리스제공자로서 연결실체는 리스약정일에 리스가 금융리스인지 운용리스인지 판단합니다. 각 리스를 분류하기 위하여 연결실체는 리스가 기초자산의 소유에 따른 위험과 보상의 대부분을 이전하는지를 전반적으로 판단합니다. 기초자산의 소유에 따른 위험과 보상의 대부분을 리스이용자에게 이전하는 경우에는 리스를 금융리스로 분류하고, 그렇지 않은 경우에는 리스를 운용리스로 분류합니다. 이 평가 지표의 하나로 연결실체는 리스기간이 기초자산의 경제적 내용연수의 상당 부분을 차지하는지 고려합니다.

연결실체가 중간리스제공자인 경우에는 상위리스와 전대리스를 각각 회계처리합니다. 또한 전대리스의 분류는 기초자산이 아닌 상위리스에서 생기는 사용권자산에 따라 판단합니다. 상위리스가 인식 면제규정을 적용하는 단기리스에 해당하는 경우에는 전대리스를 운용리스로 분류합니다.

2) 연결실체가 리스이용자인 경우

리스요소를 포함하는 계약의 개시일이나 변경유효일에 당사는 계약대가를 상대적 개별 가격에 기초하여 각 리스요소에 배분합니다. 다만, 연결실체는 부동산 리스에 대하여 비리스요소를 분리하지 않는 실무적 간편법을 적용하여 리스요소와 관련된 비리스요소를 하나의 리스요소로 회계처리합니다.

연결실체는 리스개시일에 사용권자산과 리스부채를 인식합니다. 사용권자산은 최초로 원가로 측정하며, 해당 원가는 리스부채의 최초 측정금액, 리스개시일이나 그 전에 지급한 리스료(받은 리스 인센티브 차감), 리스개설직접원가, 기초자산을 해체 및 제거하거나 기초자산이나 기초자산이 위치한 부지를 복구할 때 리스이용자가 부담하는 원가의 추정치로 구성됩니다.

사용권자산은 후속적으로 리스개시일부터 리스기간 종료일까지 정액법으로 감가상각합니다. 다만, 리스기간 종료일에 사용권자산의 소유권이 이전되거나 사용권자산의 원가에 매수선택권의 행사가격이 반영된 경우에는 유형자산의 감가상각과 동일한 방식에 기초하여 기초자산의 내용연수 종료일까지 사용권자산을 감가상각합니다. 또한 사용권자산은 손상차손으로 인하여 감소하거나 리스부채의 재측정으로 인하여 조정될 수 있습니다.

리스부채는 리스개시일 현재 지급되지 않은 리스료의 현재가치로 최초 측정합니다. 리스료는 리스의 내재이자율로 할인하되, 내재이자율을 쉽게 산정할 수 없는 경우에는 연결실체의 증분차입이자율로 할인합니다. 일반적으로 연결실체는 증분차입이자율을 할인율로 사용합니다.

연결실체는 다양한 외부 재무 정보에서 얻은 이자율에서 리스의 조건과 리스 자산의 특성을 반영하기 위한 조정을 하고 증분차입이자율을 산정합니다.

리스부채 측정에 포함되는 리스료는 다음 항목으로 구성됩니다.

- 고정 리스료(실질적인 고정리스료 포함)
- 지수나 요율(이율)에 따라 달라지는 변동리스료. 최초에는 리스개시일의 지수나 요율(이율)을 사용하여 측정함
- 잔존가치보증에 따라 지급할 것으로 예상되는 금액
- 매수선택권을 행사할 것이 상당히 확실한 경우 매수선택권의 행사가격, 연장선택권을 행사할 것이 상당히 확실한 경우 연장기간의 리스료, 리스기간이 종료선택권 행사를 반영하는 경우에 리스를 종료하기 위하여 부담하는 금액

리스부채는 유효이자율법에 따라 상각합니다. 리스부채는 지수나 요율(이율)의 변동으로 미래 리스료가 변동되거나 잔존가치 보증에 따라 지급할 것으로 예상되는 금액이 변동되거나 매수, 연장, 종료 선택권을 행사할지에 대한 평가가 변동되거나 실질적인 고정리스료가 수정되는 경우에 재측정됩니다.

리스부채를 재측정할 때 관련되는 사용권자산을 조정하고, 사용권자산의 장부금액이영(0)으

로 줄어드는 경우에는 재측정 금액을 당기손익으로 인식합니다.

연결실체는 IT 장비를 포함하여 리스기간이 12개월 이내인 단기리스와 소액 기초자산 리스에 대하여 사용권자산과 리스부채를 인식하지 않는 실무적 간편법을 선택하였습니다. 연결실체는 이러한 리스에 관련된 리스료를 리스기간에 걸쳐 정액법에 따라 비용으로 인식합니다.

(17) 차입원가

연결실체는 적격자산의 취득, 건설 또는 제조와 직접 관련된 차입원가를 적격자산을 의도된 용도로 사용하거나 판매가능한 상태에 이를 때까지 당해 자산원가의 일부로 자본화하고 있습니다. 적격자산이란 의도된 용도로 사용하거나 판매될 수 있는 상태가 될 때까지 상당한 기간을 필요로 하는 자산을 말합니다.

적격자산을 취득하기 위한 목적으로 차입한 당해 차입금에서 발생하는 일시적 운용 투자수익은 자본화가능차입원가에서 차감하고 있습니다. 기타 차입원가는 발생한 기간의 당기손익으로 인식하고 있습니다.

(18) 정부보조금

연결실체는 정부보조금에 부수되는 조건의 준수와 보조금 수취에 대한 합리적인 확신이 있을 경우에만 정부보조금을 인식하고 있습니다.

시장이자율보다 낮은 이자율인 정부대여금의 효익은 정부보조금으로 처리하고 있으며, 해당 정부보조금은 시장이자율에 기초하여 산정된 정부대여금 공정가치와 수취한 대가의 차이로 측정하고 있습니다.

자산관련정부보조금은 자산의 장부금액을 결정할 때 차감하여 연결재무상태표에 표시하고 있습니다. 해당 정부보조금은 관련자산의 내용연수에 걸쳐 감가상각비를 감소시키는 방식으로 당기손익으로 인식하고 있습니다.

수익관련정부보조금은 보상하도록 의도된 비용에 대응시키기 위해 체계적인 기준에 따라 해당 기간에 걸쳐 수익으로 인식하며, 이미 발생한 비용이나 손실에 대한 보전 또는 향후 관련 원가의 발생 없이 연결실체에 제공되는 즉각적인 금융지원으로 수취하는 정부보조금은 수취할 권리가 발생하는 기간에 당기손익으로 인식하고 있습니다.

(19) 금융수익과 금융비용

금융수익은 금융상품을 투자로부터 발생한 이자수익 등을 포함하고 있습니다. 이자수익은 기간의 경과에 따라 유효이자율법을 적용하여 당기손익으로 인식하고 있습니다.

금융비용은 차입금에 대한 이자비용입니다. 차입금에 대한 이자비용은 유효이자율법을 적용하여 기간의 경과에 따라 당기손익으로 인식하고 있습니다.

(20) 주당이익

연결실체는 보통주 기본주당이익을 당기순손익에 대하여 계산하고 포괄손익계산서에 표시하고 있습니다. 기본주당이익은 보통주에 귀속되는 당기순손익을 보고기간 동안에 유통된 보통주식수를 가중평균한 주식수로 나누어 계산하고 있습니다. 연결실체는 희석증권을 발행하지 않았으므로 기본주당이익과 희석주당이익은 같습니다.

(21) 법인세

법인세비용은 당기법인세와 이연법인세로 구성되어 있습니다.

1) 당기법인세

당기 법인세부담액은 당기의 과세소득을 기초로 산정됩니다. 다른 과세기간에 가산되거나 차감될 손익항목 및 비과세항목이나 손금불인정항목 때문에 과세소득과 연결포괄손익계산서상 세전손익은 차이가 발생합니다. 연결실체의 당기법인세와 관련된 부채는 보고기간 말까지 제정되었거나 실질적으로 제정된 세율 및 세법에 근거하여 계산됩니다.

2) 이연법인세

이연법인세는 연결재무제표상 자산과 부채의 장부금액과 과세소득 산출시 사용되는 세무기준액과의 차이인 일시적차이에 대하여 인식됩니다. 이연법인세부채는 일반적으로 모든 가산할 일시적 차이에 대하여 인식됩니다.

이연법인세자산은 일반적으로 차감할 일시적차이가 사용될 수 있는 과세소득의 발생가능성이 높은 경우에, 모든 차감할 일시적차이에 대하여 인식됩니다. 그러나 가산할 일시적차이가 영업권을 최초로 인식할 때 발생하거나, 자산 또는 부채가 최초로 인식되는 거래가 사업결합거래가 아니고 거래 당시에 회계이익과 과세소득(세무상결손금)에 영향을 미치지 아니하는 거래에서 발생하는 경우 이연법인세부채는 인식하지 아니합니다. 그리고 차감할 일시적차이가 자산 또는 부채가 최초로 인식되는 거래가 사업결합거래가 아니고 거래 당시 회계이익과 과세소득(세무상결손금)에 영향을 미치지 않는 거래에서 발생하는 경우에는 이연법인세자산은 인식하지 않습니다.

연결실체가 일시적차이의 소멸시점을 통제할 수 있으며, 예측가능한 미래에 일시적 차이가 소멸하지 않을 가능성이 높은 경우를 제외하고는 종속기업, 관계기업에 대한 투자자산 및 조인트벤처 투자지분에 관한 가산할 일시적차이에 대하여 이연법인세부채를 인식합니다. 또한 이러한 투자자산 및 투자지분과 관련된 차감할 일시적차이로 인하여 발생하는 이연법인세자산은 일시적차이의 혜택을 사용할 수 있을 만큼 충분한 과세소득이 발생할 가능성이 높고, 일시적차이가 예측가능한 미래에 소멸할 가능성이 높은 경우에만 인식합니다.

이연법인세자산의 장부금액은 매 보고기간 말에 검토하고, 이연법인세자산의 전부 또는 일부가 회수될 수 있을 만큼 충분한 과세소득이 발생할 가능성이 더 이상 높지 않은 경우 이연법인세자산의 장부금액을 감소시킵니다.

이연법인세자산과 부채는 보고기간 말까지 제정되었거나 실질적으로 제정된 세율 및세법에 근거하여 당해 부채가 결제되거나 자산이 실현되는 회계기간에 적용될 것으로 예상되는 세율을 사용하여 측정합니다. 이연법인세자산과 이연법인세부채를 측정할 때에는 보고기간 말 현재 연결실체가 관련 자산과 부채의 장부금액을 회수하거나 결제할 것으로 예상되는 방식에 따른 법인세효과를 반영하였습니다.

이연법인세자산과 부채는 연결실체가 당기법인세자산과 당기법인세부채를 상계할 수 있는 법적으로 집행가능한 권리를 가지고 있으며, 동일한 과세당국에 의해서 부과되는 법인세와 관련하여 과세대상기업이 동일하거나 과세대상기업은 다르지만 당기법인세 부채와 자산을 순액으로 결제할 의도가 있거나, 중요한 금액의 이연법인세부채가 결제되거나, 이연법인세 자산이 회수될 미래에 각 회계기간마다 자산을 실현하는 동시에 부채를 결제할 의도가 있는

경우에만 상계합니다.

3) 당기법인세와 이연법인세의 인식

당기법인세와 이연법인세는 동일 회계기간 또는 다른 회계기간에 기타포괄손익이나 자본으로 직접 인식되는 거래나 사건 또는 사업결합으로부터 발생하는 경우를 제외하고는 수익이나 비용으로 인식하여 당기손익에 포함합니다. 사업결합시에는 법인세효과는 사업결합에 대한 회계처리에 포함되어 반영됩니다.

(22) 공정가치

공정가치는 가격이 직접 관측가능한지 아니면 가치평가기법을 사용하여 추정하는지의 여부에 관계없이 측정일에 시장참여자 사이의 정상거래에서 자산을 매도하면서 수취하거나 부채를 이전하면서 지급하게 될 가격입니다. 자산이나 부채의 공정가치를 추정함에 있어 연결실체는 시장참여자가 측정일에 자산이나 부채의 가격을 결정할 때 고려하는 자산이나 부채의 특성을 고려합니다.

기업회계기준서 제1102호 '주식기준보상'의 적용범위에 포함되는 주식기준보상 거래, 기업회계기준서 제1116호 '리스'의 적용범위에 포함되는 리스거래, 기업회계기준서 제1002호 '재고자산'의 순실현가능가치 및 기업회계기준서 제1036호 '자산손상'의 사용가치와 같이 공정가치와 일부 유사하나 공정가치가 아닌 측정치를 제외하고는 측정 또는 공시목적상 공정가치는 상기에서 설명한 원칙에 따라 결정됩니다.

또한 재무보고 목적상 공정가치측정에 사용된 투입변수의 관측가능한 정도와 공정가치측정치 전체에 대한 투입변수의 유의성에 기초하여 다음에서 설명하는 바와 같이 공정가치측정치를 수준 1, 2 또는 3으로 분류합니다.

(수준 1)	측정일에 동일한 자산이나 부채에 대한 접근 가능한 활성시장의 (조정되지 않은) 공시가격
(수준 2)	수준 1의 공시가격 이외에 자산이나 부채에 대해 직접적으로 또는 간접적으로 관측가능한 투입변수
(수준 3)	자산이나 부채에 대한 관측가능하지 않은 투입변수

(23) 부문별 보고

영업부문은 연결실체의 경영진에게 보고되는 보고자료와 동일한 방식으로 보고되고 있습니다. 연결실체의 경영진은 영업부문에 배부될 자원과 영업부문의 성과를 평가하는데 책임이 있습니다.

(24) 온실가스 배출권 할당 및 거래제도 관련 회계처리

연결실체는 배출권을 무형자산으로 분류하며 정부로부터 무상으로 할당받은 배출권은 영(0)으로 측정하고 매입한 배출권은 배출권의 취득을 위한 지급한 대가인 원가로 측정하고 있습니다.

또한 정부로부터 해당 이행연도와 관련하여 무상으로 할당받은 배출권이 당기에 발생한 배출부채에 따른 의무를 이행하는데 충분한 경우에는 배출부채를 영(0)으로 측정하며, 무상할당 배출권 수량을 초과하는 배출량에 대해서는 부족분에 해당하는 배출부채의 이행에 소요될 것으로 예상되는 지출에 대한 보고기간 말 현재의 최선의 추정치로 배출부채를 측정하고

있습니다.

4. 현금및현금성자산

현금은 연결실체 보유현금 및 요구불예금(당좌예금, 보통예금)으로, 현금성자산은 유동성이 매우 높으며 확정된 금액으로 전환이 용이하고 가치변동의 위험이 경미한 예금 자산(MMDA 등)으로 구성되어 있습니다.

5. 사용제한금융상품

당기말 및 전기말 현재 사용이 제한된 예금 등의 내역은 다음과 같습니다.

(단위: 천원)				
과목	거래처	당기말	전기말	사용제한사유
현금및현금성자산	(주)신한은행	36,488	187,494	정부보조금
	(주)우리은행 등	8,121,902	752,317	질권설정 등
장기금융상품	(주)신한은행 등	4,000	4,000	당좌개설보증금
합계		8,162,390	943,811	

6. 비유동금융자산

당기말 및 전기말 현재 비유동금융자산의 내역은 다음과 같습니다.

(단위: 천원)					
구분	당기말				전기말
	지분율(%)	취득원가	순자산가액	장부금액	장부금액
한국비즈니스금융대부(*)	1.72	500,000	736,772	500,000	500,000
한국능률협회컨설팅(*)	1.50	60,000	949,895	60,000	60,000
합계		560,000	1,686,667	560,000	560,000

(*) 연결실체는 공정가치를 결정하기 위해 이용할 수 있는 최근의 정보가 불충분하고 취득원가가 공정가치의 최선의 추정치를 나타낸다고 판단하여 취득원가로 측정하였습니다.

7. 매출채권 및 기타채권

(1) 당기말 및 전기말 현재 매출채권 및 기타채권의 내역은 다음과 같습니다.

(단위: 천원)				
구분	당기말		전기말	
	유동	비유동	유동	비유동
매출채권	100,646,367	-	121,416,355	100,000
차감: 대손충당금	(92,268)	-	(150,829)	(497)
미수금	14,963,013	139,755	7,141,943	160,679
차감: 대손충당금	(3,712,208)	(44,250)	(4,036,702)	(44,345)
기타수취채권(*)	18,636,190	41,404,974	12,224,099	38,721,961
차감: 대손충당금	-	(357)	-	(357)
합계	130,441,094	41,500,122	136,594,866	38,937,441

(*) 당기말 및 전기말 현재 기타수취채권에는 전대리스채권 4,346,501천원과 4,037,510천

원이 포함되어 있으며, 당기 및 전기 중 전대리스 계약으로 수취한 이자수익은 577,204천원과 637,160천원입니다.

(2) 당기말 및 전기말 현재 매출채권 및 기타채권의 연령별 내역은 다음과 같습니다.

(단위: 천원)				
구분	당기말		전기말	
	매출채권	기타채권(*)	매출채권	기타채권(*)
발생 후 90일 이내	98,794,136	69,621,117	86,595,988	53,967,620
발생 후 91일 ~ 180일	160,381	716,835	15,540,796	57,067
발생 후 181일 ~ 270일	721,249	602,574	17,528,017	30,610
발생 후 271일 ~ 365일	-	226,890	674,780	54,075
발생 후 365일 초과	970,601	3,976,516	1,176,774	4,139,310
합계	100,646,367	75,143,932	121,516,355	58,248,682
손상된 채권	92,268	3,756,815	151,326	4,081,404

(*) 기타채권은 미수금 및 기타수취채권으로 구성되어 있습니다.

(3) 당기 및 전기 중 매출채권 및 기타채권의 대손충당금 변동내역은 다음과 같습니다.

(단위: 천원)				
구분	당기		전기	
	매출채권	기타채권	매출채권	기타채권
기초잔액	151,326	4,081,404	124,299	3,963,406
대손상각비	453	-	27,925	524,238
대손충당금환입	(59,511)	(310,059)	(898)	(405,749)
제각	-	(14,530)	-	(491)
기말잔액	92,268	3,756,815	151,326	4,081,404

8. 재고자산

당기말 및 전기말 현재 재고자산의 내역은 다음과 같습니다.

(단위: 천원)		
구분	당기말	전기말
상품	39,416,800	42,992,862
제품	71,539,083	89,960,596
재공품	23,460,664	22,869,812
원재료	31,948,093	34,184,282
부재료	397,082	375,663
저장품	3,253,034	3,270,070
미착품	22,350,539	32,477,788
합계	192,365,295	226,131,073

연결실체는 재고자산을 취득원가와 순실현가능가치 중 낮은 금액으로 측정하고 있으며, 당

기와 전기 중 매출원가로 가산된 재고자산평가손실은 각각 4,035,760천원 및 10,407,813천원입니다.

9. 종속기업 및 공동기업투자

(1) 당기말 현재 종속기업 및 공동기업의 현황은 다음과 같습니다.

분류	회사명	지분율(%)	소재지	결산월	업종
종속기업	쌍용기차유한공사	100.00	중국	12월	자동차 판매
	Ssangyong European Parts Center B.V.	100.00	네덜란드	12월	A/S 및 부품 판매
	Ssangyong Australia Pty Ltd.(*1)	100.00	호주	12월	자동차 판매
공동기업	에스와이오토캐피탈 주식회사(*2)	51.00	대한민국	12월	할부금융

(*1) 전기 중 Ssangyong Australia Pty Ltd.에 1,116,761천원을 추가 자본 출자 하였습니다.
 (*2) 연결실체가 참여한 공동약정에 따라 설립된 기업으로 해당 기업은 별도기구로 구조화되어 있고 연결실체는 해당 기업의 순자산에 대한 권리를 보유하고 있어 공동기업으로 분류하였습니다.

(2) 당기 중 공동기업의 변동내역은 다음과 같습니다.

(단위: 천원)				
회사명	기초금액	지분법이익	공동기업 순확정급여 부채의 재측정요소	기말금액
에스와이오토캐피탈 주식회사	19,053,781	2,027,166	(25,252)	21,055,695

(3) 당기말 및 전기말 현재 연결대상 종속기업 및 공동기업의 재무상태표와 동일로 종료되는 회계연도의 포괄손익계산서는 다음과 같습니다.

① 당기말

(단위: 천원)				
구분	쌍용기차유한공사	Ssangyong European Parts Center B.V.	Ssangyong Australia Pty Ltd.	에스와이오토캐피탈 주식회사(*)
자산	331,398	12,840,518	32,225,526	89,381,357
부채	99,491	15,925,416	39,035,509	51,199,613
자본	231,907	(3,084,898)	(6,809,983)	38,181,744
매출	396,724	17,591,054	51,459,231	15,642,947
당기순이익(손실)	(196,999)	152,092	(3,039,629)	2,048,142

(*) 당기 중 해당 공동기업에 대한 추가 재무정보는 아래와 같습니다.

(단위: 천원)					
현금및현금성자산	금융부채	감가상각비	이자수익	이자비용	법인세비용
5,282,300	49,756,966	1,311,251	2,296,544	1,310,364	732,999

② 전기말

(단위: 천원)				
구분	쌍용기차유한공사	Ssangyong European Parts Center B.V.	Ssangyong Australia Pty Ltd.	에스와이오토캐피탈 주식회사(*)
자산	619,978	12,880,539	24,671,750	88,610,829
부채	537,545	16,017,980	28,240,356	52,427,714
자본	82,433	(3,137,441)	(3,568,606)	36,183,115
매출	424,088	19,779,843	30,045,826	18,189,633
당기순이익(손실)	(224,200)	160,883	(5,165,468)	5,231,768

(*) 전기 중 해당 공동기업에 대한 추가 재무정보는 아래와 같습니다.

(단위: 천원)					
현금및현금성자산	금융부채	감가상각비	이자수익	이자비용	법인세비용
4,075,644	50,830,635	1,150,399	2,411,013	1,390,466	1,589,874

(4) 당기말 현재 공동기업의 순자산에서 공동기업에 대한 지분의 장부금액으로 조정한 내역은 다음과 같습니다.

(단위: 천원)					
회사명	순자산가액	지분율(%)	순자산지분금액	내부거래	장부금액
에스와이오토캐피탈 주식회사	38,181,744	51.0	19,472,689	1,583,006	21,055,695

10. 기타자산

당기말 및 전기말 현재 기타자산의 장부금액은 다음과 같습니다.

(단위: 천원)		
구분	당기말	전기말
유동성 기타자산		
선급금	29,858,242	1,343,777
선급비용	7,892,864	7,239,533
당기법인세자산	190,703	430,323
합 계	37,941,809	9,013,633
비유동성 기타자산		
기타비유동자산	275,957	285,504

11. 유형자산

(1) 당기말 및 전기말 현재 유형자산 장부금액의 구성내역은 다음과 같습니다.

① 당기말

(단위: 천원)					
구분	취득원가	정부보조금	감가상각누계액	손상차손누계액	장부금액

토지	402,580,149	(7,354)	-	-	402,572,795
건물	535,733,760	(3,579,504)	(237,764,195)	(156,914,544)	137,475,517
건축물	112,084,615	(50,238)	(68,322,549)	(31,207,525)	12,504,303
기계장치	1,303,530,860	(160,070)	(1,077,928,435)	(112,711,983)	112,730,372
차량운반구	7,295,660	(2,811)	(5,263,821)	(396,327)	1,632,701
공구와기구	1,410,349,036	(72,559)	(987,011,007)	(193,950,222)	229,315,248
비품	66,273,245	(92,231)	(54,946,768)	(3,667,211)	7,567,035
건설중인자산	38,184,722	-	-	(3,206,144)	34,978,578
미착기계	319,833	-	-	-	319,833
합계	3,876,351,880	(3,964,767)	(2,431,236,775)	(502,053,956)	939,096,382

② 전기말

(단위: 천원)					
구분	취득원가	정부보조금	감가상각누계액	손상차손누계액	장부금액
토지	474,755,254	(7,354)	-	-	474,747,900
건물	552,055,868	(3,681,126)	(239,864,472)	(157,179,120)	151,331,150
건축물	112,714,645	(69,552)	(67,488,211)	(29,759,580)	15,397,302
기계장치	1,306,810,589	(143,706)	(1,053,087,261)	(100,241,895)	153,337,727
차량운반구	9,022,958	(4,344)	(5,835,898)	(471,742)	2,710,974
공구와기구	1,405,141,005	(90,765)	(912,094,472)	(171,857,337)	321,098,431
비품	69,980,709	(110,235)	(55,002,567)	(3,482,468)	11,385,439
건설중인자산	12,720,188	-	-	(699,821)	12,020,367
미착기계	233,039	-	-	-	233,039
합계	3,943,434,255	(4,107,082)	(2,333,372,881)	(463,691,963)	1,142,262,329

(2) 당기 및 전기 중 유형자산 장부금액의 주요 변동은 다음과 같습니다.

① 당기

(단위: 천원)							
구분	기초금액	취득	처분(*1)	감가상각비	손상(*2,3)	기타(*4)	기말금액
토지	474,747,900	-	(72,175,105)	-	-	-	402,572,795
건물	151,331,150	18,767	(4,421,220)	(9,631,680)	-	178,500	137,475,517
건축물	15,397,302	-	(102,561)	(1,381,293)	(1,467,288)	58,143	12,504,303
기계장치	153,337,727	60,539	(158,651)	(32,496,622)	(14,145,255)	6,132,634	112,730,372
차량운반구	2,710,974	930,915	(1,701,890)	(467,973)	-	160,675	1,632,701
공구와기구	321,098,431	643,905	(711,308)	(99,569,758)	(28,911,604)	36,765,582	229,315,248
비품	11,385,439	766,847	(141,589)	(3,559,452)	(996,376)	112,166	7,567,035
건설중인자산	12,020,367	67,897,988	-	-	(2,731,304)	(42,208,473)	34,978,578
미착기계	233,039	564,215	-	-	-	(477,421)	319,833
합계	1,142,262,329	70,883,176	(79,412,324)	(147,106,778)	(48,251,827)	721,806	939,096,382

(*1) 당기 중 서울시 구로구 구로동 및 부산시 사상구 감전동에 위치한 토지, 건물 및 건축물의 장부가액 76,699백만원을 매각(매각대금: 206,250백만원)하여, 관련 처분이익 115,251백만원을 인식하였습니다. 한편, 구로구 구로동 토지, 건물 및 건축물 매각 관련하여

판매후리스 계약을 체결하였습니다(주석 13).

(*2) 연결실체는 지속적인 경쟁력 약화 및 COVID-19의 확산에 따른 시황악화 등으로 인하여 현금창출단위에 대한 손상 징후가 있는 경우에 해당하는 것으로 판단하였습니다. 이에 따라 현금창출단위에 대한 손상평가를 수행하여 당기 1분기 유형자산에 대하여 47,170백만원을 손상차손으로 인식하였습니다. 손상평가 시 현금흐름창출단위의 회수가능액은 순공정가치에 근거하여 결정되었습니다. 한편, 연결실체는 당기말 사용가치를 산정하여 손상평가를 수행하였으나, 사용가치 산정 시 이용된 사업계획상 현금흐름에 중요한 불확실성이 존재합니다. 이러한 불확실성으로 인해 발생할 수 있는 궁극적인 영향은 연결실체가 인식한 손상차손금액과 다를 수 있습니다.

(*3) 연결실체는 일부 개발프로젝트 중단으로 인하여 당기 중 유형자산에 대하여 1,082백만원을 손상차손으로 인식하였습니다.

(*4) 당기 중 자본화 원가로 유입된 금액은 607,927천원이며, 재고자산에서 차량운반구로 160,675천원 대체되었습니다. 한편, 당기 중 자산취득에 사용된 정부보조금 54,838천원과 환율변동효과는 기타에서 조정되었습니다.

② 전기

(단위: 천원)							
구분	기초금액	취득	처분	감가상각비	손상(*1)	기타(*2)	기말금액
토지	475,109,638	-	(361,738)	-	-	-	474,747,900
건물	169,644,693	78,903	-	(11,185,918)	(8,812,334)	1,605,806	151,331,150
구축물	17,372,729	456,902	(132,731)	(1,641,894)	(896,618)	238,914	15,397,302
기계장치	160,696,016	105,540	(261,972)	(39,624,472)	(8,928,852)	41,351,467	153,337,727
차량운반구	1,851,414	388,083	(1,411,851)	(663,319)	(120,557)	2,667,204	2,710,974
공구와기구	276,953,283	9,284,053	(389,315)	(106,810,004)	(18,698,149)	160,758,563	321,098,431
비품	14,323,871	2,580,009	(32,836)	(5,100,137)	(649,460)	263,992	11,385,439
건설중인자산	110,855,937	103,486,720	-	-	(699,821)	(201,622,469)	12,020,367
미착기계	1,318,137	1,286,628	-	-	-	(2,371,726)	233,039
합계	1,228,125,718	117,666,838	(2,590,443)	(165,025,744)	(38,805,791)	2,891,751	1,142,262,329

(*1) 연결실체의 현금창출단위는 연결실체를 구성하고 있는 법인단위로 구성되어 있습니다. 전기 중 유형자산의 사용 및 처분으로부터 기대되는 미래의 현금흐름의 현재가치(사용가치)가 장부가액에 미달하게 됨에 따라 장부가액을 회수가능가액으로 조정하고 그 차액을 유형자산손상차손(영업외비용)으로 인식하였습니다. 사용가치 산정시 사용된 할인율은 8.6%이며, 2024년부터 1%의 성장률을 적용하였습니다.

(*2) 전기 중 자본화원가로 유입된 금액은 765,291천원이며, 재고자산에서 차량운반구로 2,607,028천원 및 건설중인자산에서 무형자산(소프트웨어)로 232,898천원 대체되었습니다. 또한, 전기 중 자산 취득에 사용된 정부보조금 197,692천원과 환율변동효과는 기타에서 조정되었습니다.

(3) 당기말 현재 연결실체의 차입금 등 관련 담보 제공된 내역은 다음과 같습니다.

(단위: 천원)		
과목	장부금액	채권최고액(*)
토지	390,642,884	403,890,112

건물및구축물	106,176,715	
기계장치 등	11,815	
합계	496,831,414	403,890,112

(*) 당기 연결실체의 개별소비세 및 부가가치세 납부기한 연장 관련 납세담보 제공으로 인한 55,890,112천원이 포함되어있습니다.

(4) 당기 및 전기 중 자본화된 차입원가와 자본화이자율은 다음과 같습니다.

(단위: 천원)		
구분	당기	전기
자본화된 차입원가(*)	3,179,542	3,466,735
자본화이자율	2.95%	3.49%

(*) 당기 및 전기 중 무형자산으로 자본화된 차입원가는 각각 2,571,615천원 및 2,701,444천원 입니다.

12. 무형자산

(1) 당기말 및 전기말 현재 무형자산의 구성내역은 다음과 같습니다.

① 당기말

(단위: 천원)					
구분	취득원가	정부보조금	상각누계액	손상차손누계액	장부금액
개발비	510,279,976	-	(340,566,464)	(32,860,505)	136,853,007
산업재산권	5,067,550	(9,343)	(4,019,589)	(204,211)	834,407
기타무형자산	175,815,635	(80,000)	(36,806,466)	(66,685,326)	72,243,843
합계	691,163,161	(89,343)	(381,392,519)	(99,750,042)	209,931,257

② 전기말

(단위: 천원)					
구분	취득원가	정부보조금	상각누계액	손상차손누계액	장부금액
개발비	510,279,976	-	(275,331,952)	(12,928,659)	222,019,365
산업재산권	4,848,742	(9,343)	(3,525,514)	(156,296)	1,157,589
기타무형자산	130,468,990	-	(33,996,850)	(6,544,340)	89,927,800
합계	645,597,708	(9,343)	(312,854,316)	(19,629,295)	313,104,754

(2) 당기 및 전기 중 무형자산의 변동내역은 다음과 같습니다.

① 당기

(단위: 천원)						
구분	기초	취득	상각	손상(*1,2)	기타(*3)	기말
내부개발로 인한 무형자산:						
개발비	222,019,365	-	(65,234,512)	(19,931,846)	-	136,853,007
기타무형자산	82,875,485	41,667,176	-	(59,705,079)	2,571,615	67,409,197
소 계	304,894,850	41,667,176	(65,234,512)	(79,636,925)	2,571,615	204,262,204

개별취득으로 인한 무형자산:						
산업재산권	1,157,589	218,808	(494,075)	(47,915)	-	834,407
기타무형자산	7,052,315	1,098,456	(2,806,323)	(435,907)	(73,895)	4,834,646
소 계	8,209,904	1,317,264	(3,300,398)	(483,822)	(73,895)	5,669,053
합 계	313,104,754	42,984,440	(68,534,910)	(80,120,747)	2,497,720	209,931,257

(*1) 연결실체는 지속적인 경쟁력 약화 및 COVID-19의 확산에 따른 시황악화 등으로 인하여 현금창출단위에 대한 손상 징후가 있는 경우에 해당하는 것으로 판단하였습니다. 이에 따라 현금창출단위에 대한 손상평가를 수행하여 당기 1분기 무형자산에 대하여 29,700백만원을 손상차손으로 인식하였습니다. 손상평가 시 현금흐름창출단위의 회수가능액은 순공정가치에 근거하여 결정되었습니다. 한편, 연결실체는 당기말 사용가치를 산정하여 손상평가를 수행하였으나, 사용가치 산정 시 이용된 사업계획상 현금흐름에 중요한 불확실성이 존재합니다. 이러한 불확실성으로 인해 발생할 수 있는 궁극적인 영향은 연결실체가 인식한 손상차손금액과 다를 수 있습니다.

(*2) 연결실체는 일부 개발프로젝트 중단으로 인하여 당기 중 무형자산에 대하여 50,393백만원을 손상차손으로 인식하였습니다.

(*3) 당기 중 기타무형자산에 자본화원가로 유입된 금액은 2,571,615천원입니다. 또한, 자산취득에 사용된 정부보조금 80,000천원과 환율변동효과는 기타에서 조정되었습니다.

② 전기

(단위: 천원)								
구분	기초	취득	처분	상각	손상차손(*1)	대체	기타(*2)	기말
내부개발로 인한 무형자산:								
개발비	163,025,002	-	-	(93,171,939)	(12,928,659)	165,094,961	-	222,019,365
기타무형자산	181,843,818	68,251,200	-	-	(4,826,016)	(165,094,961)	2,701,444	82,875,485
소 계	344,868,820	68,251,200	-	(93,171,939)	(17,754,675)	-	2,701,444	304,894,850
개별취득으로 인한 무형자산:								
산업재산권	1,334,224	488,012	-	(616,139)	(48,508)	-	-	1,157,589
기타무형자산	7,556,918	3,106,685	(112,138)	(3,423,321)	(308,875)	232,898	148	7,052,315
소 계	8,891,142	3,594,697	(112,138)	(4,039,460)	(357,383)	232,898	148	8,209,904
합 계	353,759,962	71,845,897	(112,138)	(97,211,399)	(18,112,058)	232,898	2,701,592	313,104,754

(*1) 연결실체의 현금창출단위는 연결실체를 구성하고 있는 법인단위로 구성되어 있습니다. 전기 중 무형자산의 사용 및 처분으로부터 기대되는 미래의 현금흐름의 현재가치(사용가치)가 장부가액에 미달하게 됨에 따라 장부가액을 회수가능가액으로 조정하고 그 차액을 무형자산손상차손(영업외비용)으로 인식하였습니다. 사용가치 산정시 사용된 할인율은 8.6%이며, 2024년부터 1%의 성장률을 적용하였습니다.

(*2) 전기 중 기타무형자산에 자본화원가로 유입된 금액은 2,701,444천원과 환율변동효과는 기타에서 조정되었습니다.

(3) 당기말 현재 연결실체의 주요 개발비 내역은 다음과 같습니다.

(단위: 천원)			
계정과목	프로젝트명	장부금액	잔여상각기간(*1)
개발비	RV(*2)	119,076,945	1 ~ 4 년
	파워트레인 등	17,776,062	1 ~ 4 년
기타의무형자산	RV(*3)	67,409,197	-

합계	204,262,204
----	-------------

(*1) 상각을 개시한 경우 잔여상각기간을 기재하고, 시작하지 않은 경우는 "-"로만 표시하였습니다.

(*2) 당기말 현재 판매가 진행 중인 차종에 대한 개발 프로젝트입니다.

(*3) 소비자의 요구 및 시장 상황에 대응하기 위해 당기말 현재 진행 중인 차량 개발 프로젝트입니다.

(4) 당기 및 전기 중 연구와 개발과 관련하여 지출한 비용은 다음과 같습니다.

(단위: 천원)		
구분	당기	전기
기타의무형자산	44,238,791	70,952,644
제조원가	99,292,469	106,341,408
판매비와 관리비	12,923,031	12,291,122
합계	156,454,291	189,585,174

13. 리스

(1) 당기 및 전기 중 사용권자산의 장부금액의 변동내역은 다음과 같습니다.

① 당기

(단위: 천원)						
구분	기초	증가(*)	상각비	기타	환율차이	당기말
토지 및 건물	2,316,703	7,632,929	(3,529,529)	-	45,695	6,465,798
차량운반구	3,786,859	161,325	(1,939,049)	(3,071)	7,142	2,013,206
비품	1,356,006	417,564	(748,247)	(10,691)	-	1,014,632
합계	7,459,568	8,211,818	(6,216,825)	(13,762)	52,837	9,493,636

(*) 당기 중 구로정비센터 임차거래 체결에 따라 7,300백만원이 증가되었습니다.

② 전기

(단위: 천원)						
구분	기초	증가	상각비	기타	환율차이	전기말
토지 및 건물	3,990,125	374,827	(1,946,789)	(133,032)	31,572	2,316,703
차량운반구	5,470,948	305,371	(1,992,688)	(1,465)	4,693	3,786,859
비품	-	1,542,742	(186,736)	-	-	1,356,006
합계	9,461,073	2,222,940	(4,126,213)	(134,497)	36,265	7,459,568

(2) 당기말 및 전기말 현재 리스부채의 내역은 다음과 같습니다.

(단위: 천원)				
구분	당기말		전기말	
	유동	비유동	유동	비유동
리스부채(*)	6,279,275	2,141,499	6,939,730	4,690,654

(*) 리스부채의 당기 및 전기 지급총액은 각각 9,756,079천원 및 9,596,135천원이며, 이자

비용은 당기 및 전기 각각 370,301천원 및 498,114천원입니다.

(3) 당기 소액리스 및 단기리스 비용은 다음과 같습니다.

(단위: 천원)		
종류	구분	단기비용
사무기기 등	소액	833,314
	단기	11,110
건물	단기	30,000

(4) 다음은 리스채권에 대한 만기분석표이며, 보고기간 말 이후에 받게 될 리스료를 할인되지 않은 금액으로 표시하였습니다.

(단위: 천원)		
구분	당기	전기
1년 이내	2,764,810	2,841,843
1년 초과 ~ 2년 이내	1,722,020	1,340,272
할인되지 않은 총 리스료	4,486,830	4,182,115
미실현 금융수익	(140,330)	(144,605)
리스순투자	4,346,500	4,037,510
당기 리스채권으로부터 이자수익	152,322	196,545

(5) 판매후리스

연결실체는 당기에 연결실체가 소유 및 운영하고 있는 서울시 구로구 구로동 소재 공장토지 및 건물을 자산효율화 및 재무 건전성 제고를 위해 판매후리스를 통한 자산유동화를 하였습니다. 판매후리스 거래의 주요 조건은 다음과 같습니다.

구분	내용
거래방식	판매후리스
거래상대	피아이에이구로역피에프브이(주)
거래금액	1,800억원
거래목적물	서울시 구로구 구로동 소재 공장 토지 및 건물
임대차 계약기간	2년
연장선택권	4개월 전까지 당사자간 협의하여 1년을 한도로 1회 연장 가능
임차인 우선매수협상권	임대차기간 만료 전까지 임대인이 제 3자에게 임대차목적물을 매도하고자 하는 경우 임차인이 임대차 목적물을 우선적으로 매수할 수 있는 권리(우선매수협상권) 행사가능

연결실체가 당분기 중 판매후리스 거래로 인해 인식한 내역은 다음과 같습니다.

- 사용권자산 : 7,300백만원 증가
- 유형자산 : 60,834백만원 감소
- 유형자산처분이익 : 104,866백만원 증가

- 임차보증금: 10,800백만원 증가

14. 차입금

(1) 당기말 및 전기말 현재 단기차입금 내역은 다음과 같습니다.

(단위: 천원)				
차입처	종류	연이자율(%)(*5)	당기말	전기말
한국산업은행	운영자금(*1)	CD금리 + 5.10	20,000,000	20,000,000
	시설자금(*1)	CD금리 + 4.57	70,000,000	70,000,000
	시설자금(*2)	15	100,000,000	-
(주)우리은행	일반대출(*2)	CD금리 + 5.00	25,000,000	17,500,000
국민은행(주)	일반시설자금	CD금리 + 2.00	-	10,000,000
JP Morgan(*6)	시설자금 등(*1)	CD금리 + 3.00	40,000,000	-
	당좌차월(*3)	CD금리 + 4.00	19,999,969	-
BNP PARIBAS(*6)	당좌차월(*3)	CD금리 + 2.00	10,000,000	30,000,000
Mahindra & Mahindra Ltd.	당좌차월(*4)	CD금리 + 2.00	29,999,869	-
한국씨티은행 등	BANKER'S USANCE	0.30 ~ 0.80	-	106,606,448
합계			314,999,838	254,106,448

(*1) 법정관리 개시 신청으로 인하여 기한이익을 상실하였습니다.

(*2) 법정관리 개시 신청으로 인하여 기한이익을 상실하였고, 단기차입금으로 대체되었습니다.

(*3) 대출원리금 연체사실 발생으로 인하여 기한이익을 상실하였습니다.

(*4) 대주주인 Mahindra & Mahindra Ltd.가 BOA 당좌차월 29,999,869천원을 대신상환하여, Mahindra & Mahindra Ltd.에 대해 인식한 차입금입니다.

(*5) 차입금 연체로 인하여 약정 이자율 대신 연체 이자율이 적용되었습니다.

(*6) 대주주인 Mahindra & Mahindra Ltd.의 지분 51% 초과 유지 요건 약정이 있습니다(주석 19).

(2) 당기말 및 전기말 현재 장기차입금 내역은 다음과 같습니다.

(단위: 천원)				
차입처	종류	연이자율(%)(*2)	당기말	전기말
한국산업은행	시설자금	CD금리 + 4.57	70,000,000	70,000,000
	시설자금	15	100,000,000	100,000,000
국민은행(주)	일반시설자금	CD금리 + 2.00	-	11,250,000
JP Morgan(*3)	시설자금 등	CD금리 + 3.00	40,000,000	40,000,000
(주)우리은행	일반대출	CD금리 + 5.00	25,000,000	35,000,000
Mahindra & Mahindra Ltd.(*1)	일반대출	3.00	40,000,000	-
차감: 1년 이내 도래분			(235,000,000)	(97,500,000)
합계			40,000,000	158,750,000

(*1) 연결실체는 차입 기간 내 자본으로 전환을 요청할 수 있는 권한을 가지고 있으며, Mahindra & Mahindra Ltd.는 합리적인 이유없이 거절할 수 없습니다.

(*2) 차입금 연체로 인하여 약정 이자율 대신 연체 이자율이 적용되었습니다.

(*3) 대주주인 Mahindra & Mahindra Ltd.의 지분 51% 초과 유지 요건 약정이 있습니다(주석 19).

(3) 당기말 현재 차입금과 관련하여 제공한 담보내역은 다음과 같습니다.

(단위: 천원)			
담보권자	담보제공자산	차입금액	채권최고액
한국산업은행	토지, 건물 및 구축물, 기계장치	190,000,000	300,000,000
(주)우리은행	토지, 건물	25,000,000	48,000,000
합계		215,000,000	348,000,000

15. 기타지급채무

당기말 및 전기말 현재 기타지급채무 내역은 다음과 같습니다.

(단위: 천원)		
구분	당기말	전기말
미지급비용	55,063,845	39,493,725

16. 제품보증충당부채

당기 및 전기 중 연결실체는 제품매출에 대해 보증수리를 실시하고 있으며, 이에 따라 예상되는 보증수리비용 추산액을 제품보증충당부채로 설정하고 있습니다.

(단위: 천원)		
구분	당기	전기
기초잔액	128,285,606	135,038,087
증가	33,281,407	35,027,933
감소	(42,395,668)	(41,780,414)
기말잔액	119,171,345	128,285,606
유동성	50,043,567	50,305,013
비유동성	69,127,778	77,980,593

17. 기타부채

당기말 및 전기말 현재 기타부채의 장부금액은 다음과 같습니다.

(단위: 천원)				
구분	당기말		전기말	
	유동	비유동	유동	비유동
선수금	6,745,066	-	3,736,226	-
예수보증금	652,934	-	696,247	-
예수금	23,215,826	-	17,507,000	-
선수수익	4,733,235	19,326,729	3,784,720	16,399,791
반품충당부채(*)	3,483,928	-	-	-
합계	38,830,989	19,326,729	25,724,193	16,399,791

(*) 연결실체는 반품가능 매출액을 추정하여 미래 반품예상금액을 반품충당부채로 계상하고 있습니다.

18. 퇴직급여제도

(1) 당기말 및 전기말 현재 확정급여형 퇴직급여제도와 관련하여 연결실체의 의무로 인하여 발생하는 연결재무상태표상 구성항목은 다음과 같습니다.

(단위: 천원)		
구분	당기말	전기말
기금이 적립된 제도에서 발생한 확정급여채무의 현재 가치	383,312,042	357,109,529
사외적립자산의 공정가치	(933,028)	(954,268)
순확정급여부채	382,379,014	356,155,261

(2) 당기 및 전기 중 순확정급여부채의 조정내역은 다음과 같습니다.

① 당기

(단위: 천원)			
구분	확정급여채무 현재가치	사외적립자산	합계
기초잔액	357,109,529	(954,268)	356,155,261
당기근무원가	40,348,672	-	40,348,672
이자비용(이자수익)	8,107,730	(21,601)	8,086,129
소계	405,565,931	(975,869)	404,590,062
재측정요소:			
사외적립자산의 손실(위의 이자에 포함된 금액 제외)	-	9,631	9,631
추정과 실제의 차이로 인한 보험수리적 손익	(11,105,494)	-	(11,105,494)
재무적가정의 변동에서 발생하는 보험수리적손익	(2,698,844)	-	(2,698,844)
인구통계학적 가정의 변동에서 발생하는 보험수리적손익	391,655	-	391,655
소계	(13,412,683)	9,631	(13,403,052)
제도에서 지급한 금액	(33,210)	33,210	-
지급액	(8,807,996)	-	(8,807,996)
기말잔액	383,312,042	(933,028)	382,379,014

② 전기

(단위: 천원)			
구분	확정급여채무 현재가치	사외적립자산	합계
기초잔액	330,195,117	(1,013,651)	329,181,466
당기근무원가	39,722,211	-	39,722,211
이자비용(이자수익)	8,590,806	(26,318)	8,564,488
소계	378,508,134	(1,039,969)	377,468,165
재측정요소:			

사외적립자산의 손실(위의 이자에 포함된 금액 제외)	-	13,869	13,869
추정과 실제의 차이로 인한 보험수리적 손익	(15,322,662)	-	(15,322,662)
재무적가정의 변동에서 발생하는 보험수리적손익	12,785,519	-	12,785,519
인구통계학적 가정의 변동에서 발생하는 보험수리적손익	811,369	-	811,369
소계	(1,725,774)	13,869	(1,711,905)
제도에서 지급한 금액	(71,832)	71,832	-
지급액	(19,600,999)	-	(19,600,999)
기말잔액	357,109,529	(954,268)	356,155,261

(3) 당기말 및 전기말 현재 사외적립자산의 공정가치 구성요소는 다음과 같습니다.

(단위: 천원)		
구분	당기말	전기말
보험상품	933,028	954,268

(4) 당기말 및 전기말 현재 보험수리적평가를 위하여 사용된 주요 가정은 다음과 같습니다.

(단위: %)		
구분	당기말	전기말
할인율	2.40	2.30
기대임금상승률(인플레이션 포함)	3.97	3.96

연결실체는 확정급여채무의 현재가치를 계산하기 위한 할인율로 확정급여채무의 통화 및 예상지급시기와 일관성이 있는 우량 회사채(AA+)의 수익률을 적용하고 있습니다. 사외적립자산에 대한 기대수익율은 확정급여채무의 현재가치 계산에 사용한 할인율과 동일하게 적용하였습니다.

당기말과 전기말 현재 확정급여채무의 가중평균 듀레이션은 각각 10.5년 및 11.1년입니다.

(5) 당기말 현재 다른 모든 가정이 유지될 때, 유의적인 보험수리적 가정이 발생가능한 합리적인 범위 내에서 변동한다면 확정급여채무에 미치는 영향은 다음과 같습니다.

(단위: 천원)		
구분	확정급여채무의 변동	
	1% 상승	1% 하락
할인율	(35,247,596)	40,600,477
기대임금상승률	39,762,904	(35,082,139)

보험수리적가정들 사이에는 상관관계가 있으므로 가정의 변동이 독립적으로 발생되지 않을 것이기 때문에 상기의 민감도 분석은 확정급여채무의 실제변동을 나타내지 않을 것입니다. 또한 상기의 민감도 분석에서 확정급여채무의 현재가치는 연결재무제표상 확정급여채무를 측정하는데 적용한 예측단위적립방식을 사용하여 측정되었습니다.

19. 우발부채와 약정사항

당기말 현재 연결실체의 우발채무 및 주요 약정사항의 내용은 다음과 같습니다.

(1) 연결실체는 전제품의 매출에 대해 제조물배상책임보험에 가입하고 있습니다.

(2) 당기말 현재 연결실체는 한국산업은행 등 다수의 금융기관과 일반대출, 무역금융등의 여신약정을 체결하고 있으며 이와 관련한 한도는 원화 한도 355,000백만원 입니다. 또한, JP Morgan, BNP PARIBAS의 당좌차월 차입금과 JP Morgan 시설자금 차입금 관련하여 대주주인 Mahindra & Mahindra Ltd.의 지분 51% 초과 유지 요건이 있습니다.

(3) 당기말 현재 국내에서 진행중인 소송사건 중 연결실체가 원고인 소송사건은 5건(소송금액: 5,801백만원)이고, 피고로 진행중인 소송사건은 7건(소송금액: 978백만원)입니다. 연결실체는 당기말 현재 진행중인 소송과 관련하여 손실금액을 합리적으로 추정할 수 있고 손실이 발생할 가능성이 높은 금액 8,092백만원을 미지급금으로 계상하고 있습니다.

(4) 당기말 현재 미지급금에 반영된 총당부채내역은 다음과 같습니다.

(단위 : 천원)	
구분	당기말
기초	27,238,937
증가(*)	141,957,483
감소	44,617,894
당기말	124,578,526

(*) 연결실체는 국내/EU Co2 배출규제와 관련하여 기준연비와 배출량에 미달하는 배출량에 대해 향후 부담할 것으로 예상되는 비용을 추정하였으며, 당기말 현재 68,422,537천원을 총당부채로 계상하고 있습니다.

그외에 진행중인 소송사건, 판매인센티브등 향후 지급이 예상되는 비용을 추정하여총당부채로 계상하고 있습니다.

(5) 연결실체는 20년 12월 21일 회생절차개시 신청을 하였으며, 재산 보전처분 결정 및 포괄적 금지명령을 받았습니다.

20. 자본금

당기말 및 전기말 현재 연결실체의 자본금 내역은 다음과 같습니다.

(단위: 천원)		
구분	당기말	전기말
수권주식수(주)	3,000,000,000	3,000,000,000
발행주식수(주)	149,840,002	149,840,002
1주의 금액(원)	5,000	5,000
자본금	749,200,010	749,200,010

21. 기타불입자본

당기말 및 전기말 현재 연결실체의 기타불입자본내역은 다음과 같습니다.

(단위: 천원)		
구분	당기말	전기말
주식발행초과금	3,169,615	3,169,615
감자차익	74,061,697	74,061,697
출자전환채무	931,508	931,508
합계	78,162,820	78,162,820

22. 기타자본구성요소

(1) 당기말 및 전기말 현재 연결실체의 기타자본구성요소 내역은 다음과 같습니다.

(단위: 천원)		
구분	당기말	전기말
파생상품평가손익	-	-
해외사업환산차대	826,888	1,109,395
합계	826,888	1,109,395

(2) 당기 및 전기 중 파생상품평가손익의 변동내역은 다음과 같습니다.

(단위: 천원)		
구분	당기	전기
기초	-	103,000
파생상품의 평가로 인한 순평가차익	130,390	-
당기손익으로 재분류된 금액	(130,390)	(103,000)
기말	-	-

(3) 당기 및 전기 중 해외사업환산손익의 변동내역은 다음과 같습니다.

(단위: 천원)		
구분	당기	전기
기초	1,109,395	1,139,617
해외사업환산손익의 변동	(282,507)	(30,222)
기말	826,888	1,109,395

23. 결손금

(1) 당기말 및 전기말 현재 결손금 내역은 다음과 같습니다.

(단위: 천원)		
구분	당기말	전기말
결손금	(916,311,834)	(425,348,668)

(2) 당기 및 전기 중 결손금의 변동내역은 다음과 같습니다.

(단위: 천원)		
구분	당기	전기
기초	(425,348,668)	(85,610,655)
당기순손실	(504,340,967)	(341,364,140)
순확정급여부채의 재측정요소	13,403,052	1,711,905
공동기업 순확정급여부채의 재측정요소	(25,251)	(85,778)
기말	(916,311,834)	(425,348,668)

24. 법인세비용

(1) 당기 및 전기 중 법인세비용의 구성내역은 다음과 같습니다.

(단위: 천원)		
구분	당기	전기
지배회사 법인세비용(*)	-	-
종속기업 법인세비용	30,515	39,142
합계	30,515	39,142

(*) 보고기간 종료일 현재 세무상 결손금 등이 미래에 실현될 가능성이 희박하여 법인세효과를 인식하지 아니하였습니다.

(2) 당기 및 전기 중 주요 누적일시적차이 및 이연법인세자산(부채)의 증감내역은 다음과 같습니다.

① 당기

(단위: 천원)				
구분	기초	감소	증가	기말
<차감(가산)할 일시적차이 및 세무상결손금>				
대손충당금	2,946,429	2,946,429	2,324,650	2,324,650
정부보조금	4,474,574	646,761	591,212	4,419,025
제품보증충당부채	128,531,252	128,531,252	119,315,790	119,315,790
퇴직급여충당부채	358,212,110	8,616,773	34,791,566	384,386,903
유형자산손상차손	96,656,705	38,891,940	48,251,828	106,016,593
무형자산	13,111,032	5,291,532	886,956	8,706,456
감가상각비	22,229,988	2,564,311	2,088,356	21,754,033
미지급금	27,238,937	27,238,937	124,655,026	124,655,026
미지급비용	38,787,848	38,787,848	53,051,706	53,051,706
공동기업투자주식	(8,853,781)	2,001,914	-	(10,855,695)
기타장기종업원급여	16,253,294	16,253,294	16,573,103	16,573,103
미수금	297,495	297,495	1,225,760	1,225,760
토지	(260,655,312)	(56,791,691)	-	(203,863,621)
무형자산손상차손	17,763,809	14,025,558	85,509,922	89,248,173

금융리스채권	(4,037,510)	(4,037,510)	(4,346,501)	(4,346,501)
사용권자산	(5,851,154)	(5,851,154)	(8,654,468)	(8,654,468)
리스부채	9,992,220	9,992,220	7,564,293	7,564,293
기타	10,412,147	9,959,773	8,603,624	9,055,998
세무상결손금	867,339,960	162,638,931	215,842,229	920,543,258
소 계	1,334,850,043	402,004,613	708,275,052	1,641,120,482
이연법인세자산 인식제외 금액	1,334,850,043	402,004,613	708,275,052	1,641,120,482
이연법인세자산 인식대상 금액	-	-	-	-
세 율	22.0%			22.0%
차감할 일시적차이 및 세무상 결손금으로 인한 이연법인세자산	-	-	-	-
<이월세액공제>				
이월세액공제	20,433,305	-	165,400	20,598,705
이연법인세자산 인식제외 금액	20,433,305	-	165,400	20,598,705
이연법인세자산 인식대상 금액	-	-	-	-
이월세액공제로 인한 이연법인세자산	-	-	-	-
이연법인세 총액	-	-	-	-

② 전기

(단위: 천원)				
구분	기초	감소	증가	기말
<차감(가산)할 일시적차이 및 세무상결손금>				
대손충당금	2,415,106	2,408,106	2,939,429	2,946,429
정부보조금	5,039,624	1,390,745	825,695	4,474,574
제품보증충당부채	135,038,086	135,038,087	128,531,253	128,531,252
퇴직급여충당부채	331,410,425	19,522,238	46,323,923	358,212,110
유형자산손상차손	84,669,290	26,818,376	38,805,791	96,656,705
무형자산	19,157,125	6,794,782	18,512,498	30,874,841
감가상각비	16,761,726	2,166,172	7,634,434	22,229,988
미지급금	22,079,874	22,079,874	27,238,937	27,238,937
미지급비용	37,502,860	37,502,860	38,787,848	38,787,848
종속기업투자주식	(4,123,057)	4,730,724	-	(8,853,781)
파생상품평가손익	(891,319)	(891,319)	-	-
기타장기종업원급여	17,039,484	17,039,484	16,253,294	16,253,294
매출채권	2,904,346	3,978,274	1,073,928	-
미수금	3,029,805	3,029,805	297,495	297,495
토지	(260,713,528)	(58,216)	-	(260,655,312)
금융리스채권	-	-	(4,037,510)	(4,037,510)
사용권자산	-	-	(5,851,154)	(5,851,154)
리스부채	-	-	9,992,220	9,992,220
기타	4,892,990	4,341,933	9,861,090	10,412,147
세무상결손금	1,155,686,877	569,599,726	281,252,809	867,339,960
소 계	1,571,899,714	855,491,651	618,441,980	1,334,850,043

이연법인세자산 인식제외 금액	1,571,899,714	855,491,651	618,441,980	1,334,850,043
이연법인세자산 인식대상 금액	-	-	-	-
세율	22.0%			22.0%
차감할 일시적차이 및 세무상 결손금으로 인한 이연법인세자산	-	-	-	-
<이월세액공제>				
이월세액공제	22,456,665	2,023,360	-	20,433,305
이연법인세자산 인식제외 금액	22,456,665	2,023,360	-	20,433,305
이연법인세자산 인식대상 금액	-	-	-	-
이월세액공제로 인한 이연법인세자산	-	-	-	-
이연법인세 총액	-	-	-	-

연결실체는 일시적차이, 이월결손금 및 이월세액공제에 대하여 미래과세소득의 발생으로 인한 법인세효과를 예측할 수 없어 이연법인세자산을 인식하지 않았습니다.

(3) 당기말 현재 이연법인세자산으로 인식되지 않은 세무상결손금 및 이월세액공제의 만료 예상 정보는 다음과 같습니다.

(단위 : 천원)		
구분	세무상결손금	이월세액공제
1년 이내	146,151,212	-
1년 ~ 5년 이내	190,455,689	9,108,635
5년 ~ 10년 이내	361,760,603	11,490,070
10년 이상	222,175,754	-
합계	920,543,258	20,598,705

25. 비용의 성격별 분류

당기 및 전기 중 발생한 비용의 성격별 분류는 다음과 같습니다.

(단위: 천원)		
구분	당기	전기
재고자산의 변동	21,406,722	(616,115)
원재료투입 및 상품매입액	2,189,991,115	2,587,264,937
종업원급여	442,731,665	549,793,783
감가상각비	147,106,778	165,025,744
무형자산상각비	68,534,911	97,211,399
기타	529,798,185	507,107,878
합계(*)	3,399,569,376	3,905,787,626

(*) 매출원가 및 판매비와관리비의 합계입니다.

26. 판매비와관리비

(1) 당기 및 전기 중 판매비 세부내역은 다음과 같습니다.

(단위: 천원)		
구분	당기	전기
판매보증비	49,939,633	55,101,625
판매수수료	207,545,138	241,034,691
광고선전비	18,811,866	19,150,894
수출제비	43,610,394	9,947,700
판매촉진비	39,716,132	20,585,923
기타판매비	9,091,977	8,193,731
합계	368,715,140	354,014,564

(2) 당기 및 전기 중 관리비 세부내역은 다음과 같습니다.

(단위: 천원)		
구분	당기	전기
급여	43,656,101	55,678,138
퇴직급여	6,247,699	6,109,388
복리후생비	9,867,922	14,023,539
임차료	9,857,781	10,108,383
지급수수료	18,377,992	27,081,721
감가상각비	21,744,902	29,374,591
경상개발비	12,923,031	12,291,122
무형자산상각비	3,300,398	4,039,460
대손상각비(환입)	(59,058)	27,027
기타관리비	34,814,594	36,731,871
합계	160,731,362	195,465,240

27. 기타영업외수익 및 비용

(1) 당기 및 전기 중 기타영업외수익 세부내역은 다음과 같습니다.

(단위: 천원)		
구분	당기	전기
외환차익	5,517,519	6,089,248
외화환산이익	1,438,828	428,256
유형자산처분이익	118,295,190	1,122,423
기타	10,191,658	9,895,857
합계	135,443,195	17,535,784

(2) 당기 및 전기 중 기타영업외비용 세부내역은 다음과 같습니다.

(단위: 천원)		
구분	당기	전기
외환차손	7,188,255	5,668,952

외화환산손실	920,020	515,176
유형자산처분손실	3,626,941	970,690
매출채권처분손실	80,028	83,386
유형자산손상차손	48,251,827	38,805,791
무형자산손상차손	80,120,747	18,112,058
기타	38,265,423	7,943,958
합계	178,453,241	72,100,011

28. 금융수익 및 금융비용

(1) 당기 및 전기 중 금융수익 세부내역은 다음과 같습니다.

(단위: 천원)		
구분	당기	전기
이자수익	2,074,905	3,778,894
배당금수익	11,000	11,000
외환차익	1,702,338	4,548,351
외화환산이익	2,377	2,904,044
파생상품거래이익	-	499,898
합계	3,790,620	11,742,187

(2) 당기 및 전기 중 금융비용 세부내역은 다음과 같습니다.

(단위: 천원)		
구분	당기	전기
이자비용	8,900,346	5,012,440
외환차손	8,826,890	13,734,255
외화환산손실	2,299	52,685
파생상품거래손실	-	214,649
단기매매자산처분손실	-	16,792
합계	17,729,535	19,030,821

(3) 당기 및 전기 중 범주별로 분석한 금융순손익의 내역은 다음과 같습니다.

(단위: 천원)		
구분	당기	전기
상각후원가측정 금융자산및금융부채	(13,949,915)	(7,584,883)
당기손익-공정가치측정 금융자산	11,000	11,000
파생상품자산/부채	-	285,249
합계	(13,938,915)	(7,288,634)

29. 주당순손실

(1) 당기 및 전기 중 기본주당순손실 산정내역은 다음과 같습니다.

(단위: 천원, 주)		
구분	당기	전기
당기순손실	(504,340,967)	(341,364,140)
보통주에 귀속되는 손익	(504,340,967)	(341,364,140)
가중평균유통보통주식수	149,840,002	149,096,397
기본 및 희석주당손익(*)	(3,366)원	(2,290)원

(*) 보고기간 종료일 현재 당사가 발행한 희석성 잠재적보통주가 없으므로 기본주당손익과 희석주당손익은 동일합니다.

(2) 당기 및 전기의 유통보통주식수 산정내역은 다음과 같습니다.

① 당기

(단위: 주)					
구분	유통기간(개시)	유통기간(종료)	발행주식수	가중치	유통주식수
기초	2020-01-01	2020-12-31	149,840,002	366/366	149,840,002

② 전기

(단위: 주)					
구분	유통기간(개시)	유통기간(종료)	발행주식수	가중치	유통주식수
기초	2019-01-01	2019-12-31	137,949,396	365/365	137,949,396
유상증자(*)	2019-01-01	2019-12-31	1,033,976	365/365	1,033,976
유상증자	2019-01-26	2019-12-31	10,856,630	340/365	10,113,025
합계					149,096,397

(*) 기업회계기준서 제1033호에 따라 공정가치 이하로 유상증자를 하였을 경우, 공정가치 이하 분은 무상증자로 간주하여 유통주식수를 산정하였습니다.

30. 영업으로부터 창출된 현금흐름

(1) 당기 및 전기 중 영업으로부터 창출된 현금흐름은 다음과 같습니다.

(단위: 천원)			
구분	당기		전기
1. 당기순손실		(504,340,967)	(341,364,140)
2. 조정사항		424,946,408	422,231,605
퇴직급여	48,434,801		48,286,699
감가상각비	147,106,778		165,025,744
무형자산상각비	68,534,910		97,211,399
사용권자산상각비	6,216,825		4,126,213
유형자산손상차손	48,251,827		38,805,791
무형자산손상차손	80,120,747		18,112,058
매출채권처분손실	80,028		83,386

외화환산손익	(518,886)		(2,764,439)	
유형자산처분손익	(114,668,249)		(151,733)	
이자손익	6,825,441		1,233,545	
배당금수익	(11,000)		(11,000)	
재고자산평가손실	4,035,760		12,968,621	
제품보증충당부채 전입액	33,281,407		36,187,758	
지분법이익	(2,027,166)		(2,433,214)	
판매촉진비	25,882,537		-	
수출제비	37,248,248		-	
기타	36,152,400		5,550,777	
3. 영업활동으로 인한 자산·부채의 변동		141,538,893		(101,758,190)
매출채권의 감소	20,448,825		36,766,467	
미수금의 감소(증가)	(8,410,410)		1,806,355	
재고자산의 감소(증가)	30,276,265		(13,706,871)	
기타자산의 감소(증가)	(33,307,645)		9,567,208	
매입채무의 증가(감소)	54,819,233		(57,966,036)	
미지급금의 증가(감소)	98,270,842		(14,930,771)	
미지급비용의 증가	14,351,834		1,364,903	
제품보증충당부채의 감소	(42,395,668)		(42,026,060)	
퇴직금의 지급	(8,807,996)		(19,600,999)	
기타부채의 증가(감소)	16,293,613		(3,032,386)	
영업으로부터 창출된 현금흐름		62,144,334		(20,890,725)

(2) 당기와 전기 중 현금의 유입과 유출이 없는 중요한 거래내역은 다음과 같습니다.

(단위: 천원)		
구분	당기	전기
유형자산 취득 관련 미지급금 변동	(90,588)	(19,150,021)

(3) 재무활동에서 생기는 부채의 변동내역은 다음과 같습니다.

① 당기

(단위: 천원)							
구분	기초금액	현금 변동		비현금 변동		환율변동	기말금액
		증가	감소	유동성 대체	기타	증가(감소)	
Usance단기차입금(*)	106,606,448	-	(106,606,448)	-	-	-	-
일반단기차입금	147,500,000	117,000,113	(108,250,275)	158,750,000	-	-	314,999,838
장기차입금	158,750,000	40,000,000	-	(158,750,000)	-	-	40,000,000
리스부채	11,630,384	-	(9,756,079)	-	6,494,014	52,455	8,420,774
합계	424,486,832	157,000,113	(224,612,802)	-	6,494,014	52,455	363,420,612

(*) Usance 관련 단기차입금 현금 증가 및 감소는 순액으로 표시하였습니다.

② 전기

(단위: 천원)							
구분	기초금액	현금 변동		비현금 변동		환율변동	기말금액
		증가	감소	유동성 대체	기타	증가(감소)	
Usance단기차입금(*)	143,227,545	-	(33,770,762)	-	-	(2,850,335)	106,606,448
일반단기차입금	35,000,000	69,999,999	(63,749,999)	106,250,000	-	-	147,500,000
장기차입금	75,000,000	190,000,000	-	(106,250,000)	-	-	158,750,000
리스부채	-	-	(9,596,135)	-	21,221,093	5,426	11,630,384
합계	253,227,545	259,999,999	(107,116,896)	-	21,221,093	(2,844,909)	424,486,832

(*) Usance 관련 단기차입금 현금 증가 및 감소는 순액으로 표시하였습니다.

31. 부문별 보고

(1) 연결실체는 영업수익을 창출하는 재화나 용역의 성격 및 서비스를 제공하기 위한 자산의 특성 등을 고려하여 연결실체 전체를 단일 보고부문으로 결정하였습니다. 따라서, 보고부문 별 영업손익 및 법인세비용차감전순손익, 자산·부채총액에 대한 주석 기재는 생략하였습니다.

(2) 당기 및 전기 중 각 지역에 대한 매출 정보내역은 다음과 같습니다.

(단위: 천원)		
구분	당기	전기
한국	2,476,227,092	2,989,818,593
유럽	205,057,124	320,441,068
아시아·태평양	179,171,538	216,437,423
기타	138,780,593	149,814,047
연결조정	(49,055,628)	(52,628,865)
합계	2,950,180,719	3,623,882,266

비유동자산의 경우 대부분 국내에 소재하므로 별도 기재하지 아니하였으며 매출액의 대부분은 개인 및 해외대리점과의 계약을 통해 발생하므로 매출액의 10%를 초과하는 주요 고객은 없습니다.

(3) 당기 및 전기 중 제품 및 용역에 대한 매출 정보내역은 다음과 같습니다.

(단위: 천원)		
구분	당기	전기
제품	2,530,013,655	3,129,580,863
상품 등	330,800,083	391,624,052
기타	89,366,981	102,677,351
합계	2,950,180,719	3,623,882,266

(4) 계약잔액

고객과의 계약에서 생기는 수취채권, 계약자산 및 계약부채는 다음과 같습니다.

(단위: 천원)		
구분	당기말	전기말

고객과의 계약에서 생기는 수취채권	100,554,100	121,365,029
계약부채(*)	30,805,029	23,940,058

(*) 계약부채는 고객과의 계약에서 발생한 선수금과 기간에 걸쳐 이행하는 보증 및 운송계약으로부터 발생한 선수수익이 포함되어 있습니다.

32. 특수관계자와의 거래

(1) 당기말 현재 연결실체의 특수관계자는 다음과 같습니다.

구분	특수관계자의 명칭
최대주주	Mahindra & Mahindra Ltd.
공동기업	에스와이오토캐피탈 주식회사
기타특수관계자	Mahindra Vehicle Manufacturing Ltd.
	Mahindra Electric Mobility Ltd.
	Mahindra&Mahindra South Africa Ltd.
	PININFARINA S.P.A.

(2) 당기 및 전기 중 특수관계자 거래 내역은 다음과 같습니다.

① 당기

(단위: 천원)					
구분	회사의 명칭	매출	기타수익	매입	기타비용
최대주주	Mahindra & Mahindra Ltd.	28,948,012	73,365	8,691,587	1,095,026
공동기업	에스와이오토캐피탈 주식회사	-	629,888	-	81,320,276
기타특수관계자	Mahindra Vehicle Manufacturing Ltd.	1,835,772	-	-	-
	Mahindra Electric Mobility Ltd.	-	-	-	3,576,964
	Mahindra&Mahindra South Africa Ltd.	11,902	-	-	-
합계		30,795,686	703,253	8,691,587	85,992,266

② 전기

(단위: 천원)					
구분	회사의 명칭	매출	기타수익	매입	기타비용
지배회사	Mahindra & Mahindra Ltd.	31,623,926	-	488,222	727,732
공동기업	에스와이오토캐피탈 주식회사	-	2,043,265	-	31,754,171
기타특수관계자	Mahindra Vehicle Manufacturing Ltd.	41,379,712	-	-	-
	Mahindra Electric Mobility Ltd.	-	-	-	1,399,042
	Mahindra&Mahindra South Africa Ltd.	18,484	5,276	-	-
	PININFARINA S.P.A	-	-	-	384,694
합계		73,022,122	2,048,541	488,222	34,265,639

(3) 당기말 및 전기말 현재 채권·채무잔액은 다음과 같습니다.

① 당기말

(단위: 천원)						
구분	회사의 명칭	채권		채무		
		매출채권	기타채권	매입채무	기타채무	차입금

최대주주	Mahindra & Mahindra Ltd.	2,437,886	252,632	3,624,172	2,514,361	69,999,869
기타특수관계자	Mahindra Vehicle Manufacturing Ltd.	531,781	-	-	1,500,000	-
	Mahindra Electric Mobility Ltd.	-	-	-	1,932,669	-
	Mahindra&Mahindra South Africa Ltd.	-	-	-	4,937	-
합계		2,969,667	252,632	3,624,172	5,951,967	69,999,869

② 전기말

(단위: 천원)					
구분	회사의 명칭	채권		채무	
		매출채권	기타채권	매입채무	기타채무
지배회사	Mahindra & Mahindra Ltd.	454,892	50,954	486,641	811,771
기타특수관계자	Mahindra Vehicle Manufacturing Ltd.	208,034	-	-	2,375,611
	Mahindra Electric Mobility Ltd.	-	-	-	266,166
	Mahindra&Mahindra South Africa Ltd.	-	-	-	4,869
합계		662,926	50,954	486,641	3,458,417

연결실체가 당기말 및 전기말 현재 상기 특수관계자 채권에 대하여 인식하고 있는 대손충당금은 없습니다.

(4) 당기 및 전기 중 특수관계자와의 자금 거래내역은 다음과 같습니다.

(단위: 천원)				
구분	거래상대방	거래내역	당기	전기
최대주주	Mahindra & Mahindra Ltd.	유상증자	-	49,706,372
		차입	69,999,869	-

(5) 당기와 전기 중 연결실체가 주요 경영진(미등기임원 포함)에 대한 보상을 위해 비용으로 반영한 금액은 다음과 같습니다.

(단위: 천원)		
구분	당기	전기
단기종업원급여	4,636,353	7,414,635
퇴직급여	394,980	545,887

33. 금융상품

(1) 자본위험관리

연결실체는 부채와 자본 잔액의 최적화를 통하여 주주이익을 극대화시키는 동시에 계속기업으로서 지속될 수 있도록 자본을 관리하고 있습니다. 연결실체는 자본관리지표로 부채비율을 이용하고 있으며 이 비율은 총부채를 총자본으로 나누어 산출하고 있으며 총부채 및 총자본은 연결재무제표의 금액을 기준으로 계산합니다. 또한, 연결실체는 외부적으로 강제된 자기자본규제를 받는 대상은 아닙니다.

당기말 및 전기말 현재 부채비율은 다음과 같습니다.

(단위: 천원)

구분	당기말	전기말
부채	1,856,750,687	1,616,083,585
자본	(88,122,116)	403,123,557
부채비율(*)	-	400.89%

(*) 당기말 총자본이 부의 금액이므로 부채비율은 산정하지 아니하였습니다.

(2) 당기말 및 전기말 현재 연결실체의 금융자산과 금융부채의 범주별 내역은 다음과 같습니다.

1) 금융자산

① 당기말

(단위: 천원)				
구분	상각후원가	당기손익 공정가치측정	합계	공정가치
현금및현금성자산	185,963,321	-	185,963,321	185,963,321
장기금융상품	4,000	-	4,000	4,000
매출채권및기타채권	163,500,821	-	163,500,821	163,500,821
비유동금융자산	-	560,000	560,000	560,000
합계	349,468,142	560,000	350,028,142	350,028,142

② 전기말

(단위: 천원)				
구분	상각후원가	당기손익 공정가치측정	합계	공정가치
현금및현금성자산	125,800,194	-	125,800,194	125,800,194
장기금융상품	4,000	-	4,000	4,000
매출채권및기타채권	175,234,811	-	175,234,811	175,234,811
비유동금융자산	-	560,000	560,000	560,000
합계	301,039,005	560,000	301,599,005	301,599,005

2) 금융부채

① 당기말

(단위: 천원)				
구분	상각후원가	당기손익 공정가치측정	합계	공정가치
매입채무및기타채무	721,070,405	-	721,070,405	721,070,405
차입금	354,999,838	-	354,999,838	354,999,838
리스부채	8,420,774	-	8,420,774	8,420,774
합계	1,084,491,017	-	1,084,491,017	1,084,491,017

② 전기말

(단위: 천원)				
구분	상각후원가	당기손익 공정가치측정	합계	공정가치
매입채무및기타채무	600,389,273	-	600,389,273	600,389,273
차입금	412,856,448	-	412,856,448	412,856,448
리스부채	11,630,384	-	11,630,384	11,630,384
합계	1,024,876,105	-	1,024,876,105	1,024,876,105

(3) 재무위험관리

연결실체는 신용위험, 유동성 위험과 시장위험에 노출되어 있습니다. 연결실체는 이러한 위험요소들을 관리하기 위하여 각각의 위험요인에 대해 면밀하게 모니터링하고 대응하는 위험 관리 정책 및 프로그램을 운영하고 있습니다.

재무위험관리의 대상이 되는 연결실체의 금융자산은 현금 및 현금성자산, 비유동금융자산, 매출채권 및기타채권 등으로 구성되어 있으며 금융부채는 매입채무 및 기타채무, 차입금 등으로 구성되어 있습니다.

1) 시장위험

가. 환율변동위험

연결실체는 글로벌 영업 및 장부통화와 다른 수입과 지출로 인해 외화 환포지션이 발생하며, 환포지션이 발생하는 주요 외화로는 USD, EUR, JPY 등이 있습니다. 연결실체는 외화로 표시된 채권과 채무 관리를 통하여 환노출 위험을 주기적으로 평가, 관리 및 보고하고 있습니다.

아래 표는 각 외화에 대한 원화 환율의 10% 변동시 민감도를 나타내고 있습니다. 민감도분석은 결제되지 않은 외화표시 화폐성항목만 포함하며, 당기말에 환율이 10% 변동할 경우를 가정하여 외화환산을 조정합니다.

(단위: 천원)		
종류	환율10% 상승시	환율10% 하락시
USD	1,589,797	(1,589,797)
EUR	1,288,112	(1,288,112)
JPY	(1,402,097)	1,402,097
기타	(313,518)	313,518
합계	1,162,294	(1,162,294)

나. 이자율 위험

이자율 민감도 분석은 당기말 현재 비파생상품의 이자율위험노출에 근거하여 수행되었습니다. 이자율위험을 주요 경영진에게 내부적으로 보고하는 경우 0.5% 증감이 사용되고 있으며, 이는 합리적으로 발생가능한 이자율 변동치에 대한 경영진의 평가를 나타냅니다.

만약 기타 변수가 일정하고 이자율이 현재보다 0.5% 높거나 낮은 경우, 당기말 연결실체의 당기손익은 1,498,219천원 감소 또는 증가할 것이며, 이는 주로 변동금리부차입금의 이자율 변동위험 때문입니다.

2) 신용위험

매출채권은 다수의 거래처로 구성되어 있고, 다양한 지역에 분산되어 있습니다. 매출채권에 대하여 신용평가가 지속적으로 이루어지고 있으며, 필요한 경우 신용보증보험계약을 체결하고 있습니다.

연결실체의 주요 매출유형인 대리점매출에 신용위험이 발생하면 대리점이 모든 위험을 부담합니다. 즉, 연결실체는 대리점에 대하여 약정책임율과 약정초과율이라는 두가지의 관리지표를 이용하여 관리지표가 정해진 비율을 초과하면 출고제한을 가하여제품매출시 발생하는 신용위험을 이전하고 있습니다. 연결실체의 매출채권은 통상적으로 30일 이내에 모두 회수되지만, 어음 등으로 결제되는 경우 회수기간이 길어져 75일 정도 내에 회수되고 있습니다.

연결실체는 90일 초과 매출채권 및 사고채권(부도, 청산, 파산, 법정관리, 화의, 실종, 완전자본잠식 등)에 대하여는 개별분석을 통하여 채권별 회수가능성을 검토하여 대손충당금을 설정하고 있습니다.

당기말 및 전기말 현재 연결실체의 신용위험에 대한 최대노출정도는 다음과 같습니다.

(단위: 천원)		
구분	당기말	전기말
매출채권 및 기타채권	163,500,821	175,234,811

신용위험에 노출된 금융자산 중 상기 매출채권 및 기타채권을 제외한 나머지 금융자산은 장부금액이 신용위험에 대한 최대 노출정도를 가장 잘 나타내는 경우에 해당하여 상기 공시에서 제외하고 있습니다.

3) 유동성 위험

연결실체는 적정 유동성의 유지를 위하여 주기적인 자금수지 예측, 조정을 통해 유동성위험을 관리하고 있습니다. 연결실체는 원활한 자금운영을 할 수 있도록 신용등급 등이 일정 수준 이상인 국내외 금융기관에 매출채권을 매각하고 있습니다.

당기말 및 전기말 현재 금융부채의 잔존계약만기에 따른 만기분석(명목가액 기준)은 다음과 같습니다.

① 당기말

(단위: 천원)			
구분	1년 미만	1년 이후	합계
매입채무	532,518,517	-	532,518,517
미지급금	185,240,179	-	185,240,179
단기차입금(*)	316,199,838	-	316,199,838
리스부채(장단기 포함)(*)	6,447,861	2,202,076	8,649,937
기타지급채무	2,665,074	-	2,665,074

장기차입금(*)	-	43,146,301	43,146,301
장기미지급금	-	646,636	646,636
합계	1,043,071,469	45,995,013	1,089,066,482

(*) 만기분석시 예상 이자비용을 포함하였으며, 기한이익상실에 따른 연체이자 는 포함하지 않았습니다.

② 전기말

(단위: 천원)			
구분	1년 미만	1년 이후	합계
매입채무	477,370,219	-	477,370,219
미지급금	120,768,591	-	120,768,591
단기차입금(*)	256,399,637	-	256,399,637
리스부채(장단기 포함)(*)	7,231,808	4,814,959	12,046,767
기타지급채무	1,402,123	-	1,402,123
장기차입금(*)	-	171,603,986	171,603,986
장기미지급금	-	848,340	848,340
합계	863,172,378	177,267,285	1,040,439,663

(*) 만기분석시 예상 이자비용을 포함하였습니다.

당기말 및 전기말 현재 연결실체가 체결하고 있는 자금조달약정의 내역은 다음과 같습니다.

(단위: 천원)			
구분	당기말	전기말	
차입한도약정	사용금액	355,000,000	306,250,000
	미사용금액	-	117,000,000
합계	355,000,000	423,250,000	

(4) 금융상품의 공정가치

1) 경영진은 연결재무제표에 상각후원가로 인식되는 금융자산 및 금융부채의 장부금액은 공정가치와 유사하다고 판단하고 있습니다.

2) 공정가치 측정에 적용된 평가기법과 가정

금융자산 및 금융부채의 공정가치는 다음과 같이 결정하였습니다.

- 표준거래조건과 활성시장이 존재하는 금융자산과 금융부채의 공정가치는 시장가격을 참고하여 결정하였습니다.

파생상품의 공정가치는 공시된 가격을 이용하여 계산되었습니다. 다만 공시된 가격을 이용할 수 없다면, 옵션이 아닌 파생상품의 경우에는 금융상품의 기간에 대하여 적용가능한 수익률곡선을 사용하여 할인된 현금흐름 분석을 수행하며, 옵션인 파생상품의 경우에는 옵션가격결정모형을 사용하고 있습니다. 통화선도계약은 공시된 선도환율과 계약의 만기와 일치하는 공시된 이자율로부터 도출된 수익률곡선을 사용하여 측정하였습니다. 이자율스왑은 공시된 이자율로부터 도출된 적용가능한 수익률곡선에 기초하여 추정되고 할인된 미래현금흐름의 현재가치로 측정하였습니다.

3) 연결실체는 연결재무상태표에 공정가치로 측정되는 금융상품에 대하여 공정가치측정에 사용된 투입변수에 따라 다음과 같은 공정가치 서열체계로 분류하였습니다.

(수준 1) 동일한 자산이나 부채에 대한 활성시장에서의 (조정되지 않은) 공시가격

(수준 2) 직접적으로(예: 가격) 또는 간접적으로(예: 가격에서 도출되어) 관측가능한, 자산이나 부채에 대한 투입변수. 단 수준 1에 포함된 공시가격은 제외함

(수준 3) 관측가능한 시장자료에 기초하지 않은, 자산이나 부채에 대한 투입변수(관측가능하지 않은 투입변수)

당기말 및 전기말 현재 최초 인식 후 공정가치로 측정되는 금융상품은 존재하지 않습니다.

34. 계속기업에 대한 가정

연결실체의 연결재무제표는 계속기업으로서 존속할 것이라는 가정을 전제로 작성되었으므로 연결실체의 자산과 부채가 정상적인 사업활동과정을 통하여 장부금액으로 회수되거나 상환될 수 있다는 가정 하에 회계처리되었습니다.

그러나 연결실체는 재무구조 악화 등으로 보고기간 종료일 현재 영업손실 449,389백만원과 당기순손실 504,341백만원이 발생하였습니다. 또한, 연결실체 유동부채가 유동자산보다 781,830백만원 초과하고 있습니다. 연결실체는 2020년 12월 21일 서울회생법원에 채무자 회생및파산에관한법률에 따른회생절차 개시를 신청하였습니다. 연결실체는 서울회생법원으로부터 재산 보전처분 결정 및 포괄적 금지명령을 받았으며, 채권단과 잠재적 투자자와의 원활한 협의를 위한 ARS(Autonomous Restructuring Support) 프로그램 진행 중에 있습니다. 이러한 상황은 계속기업으로서 그 존속능력에 유의적 의문을 제기하고 있습니다.

연결실체의 재무제표 작성에 전제가 된 계속기업가정의 타당성에 대해 유의적 의문이 제기되는 상황하에서 부채상환과 기타 자금수요를 위해 필요한 자금조달 계획과 안정적인 경상이익 달성을 위한 재무 및 경영개선 계획을 추진하고 있습니다.

만일 미래의 사건이나 상황의 변화에 따라 이러한 계획에 차질이 있어서 연결실체가 계속기업으로서 존속하기 어려운 경우에는 연결실체의 자산과 부채를 정상적인 영업활동과정을 통하여 장부가액으로 회수하거나 상환하지 못할 수도 있습니다. 이와 같은 불확실성의 결과로 계속기업가정이 타당하지 않을 경우에 발생할 수도 있는 자산과 부채의 금액 및 분류표시와 관련 손익항목에 대한 수정사항은 연결재무제표에 반영되어 있지 않습니다.

4. 재무제표

재무상태표

제 59 기 2020.12.31 현재
 제 58 기 2019.12.31 현재
 제 57 기 2018.12.31 현재

(단위 : 원)

	제 59 기	제 58 기	제 57 기
자산			
유동자산	550,861,850,930	506,529,253,917	575,683,830,866
현금및현금성자산	165,339,310,580	119,130,706,656	150,953,422,796
매출채권	140,790,733,232	159,023,958,924	179,011,136,626
미수금	10,725,937,521	2,662,217,026	4,521,261,262
기타수취채권	18,608,480,331	12,208,478,245	12,106,439,187
파생상품자산			891,318,916
재고자산	177,972,127,666	204,624,340,566	216,956,614,671
기타자산	37,425,261,600	8,879,552,500	11,243,637,408
비유동자산	1,213,832,438,923	1,510,315,750,806	1,630,379,322,688
장기금융상품	4,000,000	4,000,000	4,000,000
기타장기수취채권	46,177,976,539	38,884,934,107	35,124,578,913
비유동금융자산	560,000,000	560,000,000	560,000,000
유형자산	938,275,634,757	1,141,386,611,591	1,227,206,438,965
무형자산	209,684,402,636	312,855,598,571	353,759,962,577
종속기업투자주식		297,410,804	3,248,243,454
공동기업투자주식	10,200,000,000	10,200,000,000	10,200,000,000
기타비유동자산	275,957,442	276,042,169	276,098,779
사용권자산	8,654,467,549	5,851,153,564	
자산총계	1,764,694,289,853	2,016,845,004,723	2,206,063,153,554
부채			
유동부채	1,322,626,317,370	983,425,223,720	993,613,040,009
매입채무	531,345,653,826	477,054,915,947	534,719,077,632
미지급금	324,826,145,942	128,788,149,161	157,785,447,277
단기차입금	314,999,837,538	254,106,447,533	178,227,545,171
기타지급채무	54,904,748,017	39,427,815,402	38,035,515,779
제품보증충당부채	50,043,567,051	50,305,012,988	49,209,825,611
유동성기타장기종업원급여충당부채	1,985,708,500	2,078,738,500	2,726,290,000
기타유동부채	39,042,928,373	25,535,241,170	32,909,338,539
유동성리스부채	5,477,728,123	6,128,903,019	
비유동부채	526,390,564,763	627,880,188,221	517,173,701,182
장기차입금	39,999,999,979	158,750,000,000	75,000,000,000
장기미지급금	646,635,791	848,340,012	1,593,270,810

기타장기부채	17,418,731,673	15,862,475,234	11,257,509,505
순확정급여부채	382,379,014,124	356,155,260,973	329,181,466,276
기타장기종업원급여부채	14,587,394,543	14,174,555,702	14,313,193,681
장기제품보증충당부채	69,272,223,390	78,226,239,405	85,828,260,910
리스부채	2,086,565,263	3,863,316,895	
부채총계	1,849,016,882,133	1,611,305,411,941	1,510,786,741,191
자본			
자본금	749,200,010,000	749,200,010,000	689,746,980,000
기타불입자본	78,162,820,250	78,162,820,250	87,909,477,800
기타자본구성요소			103,000,000
이익잉여금(결손금)	(911,685,422,530)	(421,823,237,468)	(82,483,045,437)
자본총계	(84,322,592,280)	405,539,592,782	695,276,412,363
자본과부채총계	1,764,694,289,853	2,016,845,004,723	2,206,063,153,554

※ 제59기 별도 재무제표는 정기주주총회에서 승인전 재무정보이며, 향후 정기주주총회에서 재무제표 승인 관련 안건이 부결되거나 수정이 발생한 경우 정정보고서를 통해 그 내용 및 사유 등을 반영할 예정입니다.

포괄손익계산서

제 59 기 2020.01.01 부터 2020.12.31 까지

제 58 기 2019.01.01 부터 2019.12.31 까지

제 57 기 2018.01.01 부터 2018.12.31 까지

(단위 : 원)

	제 59 기	제 58 기	제 57 기
수익(매출액)	2,929,789,338,247	3,626,261,374,465	3,705,902,889,354
매출원가	2,859,739,556,798	3,363,531,331,248	3,247,911,038,476
매출총이익	70,049,781,449	262,730,043,217	457,991,850,878
판매비와관리비	516,086,131,887	537,929,132,462	519,916,041,582
판매비	361,993,537,928	349,073,558,181	333,833,267,462
관리비	154,092,593,959	188,855,574,281	186,082,774,120
영업이익(손실)	(446,036,350,438)	(275,199,089,245)	(61,924,190,704)
영업외손익	(43,254,917,496)	(58,498,455,384)	(494,409,282)
기타영업외수익	135,220,520,410	17,533,994,930	11,201,087,039
기타영업외비용	178,475,437,906	76,032,450,314	11,695,496,321
금융손익	(13,973,969,591)	(7,354,552,685)	(23,940,469)
금융수익	3,729,247,730	11,646,850,442	12,971,870,518
금융비용	17,703,217,321	19,001,403,127	12,995,810,987
법인세비용차감전순이익(손실)	(503,265,237,525)	(341,052,097,314)	(62,442,540,455)
법인세비용			
당기순손실	(503,265,237,525)	(341,052,097,314)	(62,442,540,455)
기타포괄손익	13,403,052,463	1,608,905,283	(19,937,504,982)
후속적으로 당기손익으로 재분류되지 않는 포괄손익			
순확정급여부채재측정요소	13,403,052,463	1,711,905,283	(20,040,504,982)
후속적으로 당기손익으로 재분류되는 포괄손익			
파생상품평가이익(손실)		(103,000,000)	103,000,000
총포괄손익	(489,862,185,062)	(339,443,192,031)	(82,380,045,437)
주당손익			
기본및희석주당손익 (단위 : 원)	(3,359)	(2,287)	(449)

※ 제59기 별도 재무제표는 정기주주총회에서 승인전 재무정보이며, 향후 정기주주총회에서 재무제표 승인 관련 안건이 부결되거나 수정이 발생한 경우 정정보고서를 통해 그 내용 및 사유 등을 반영할 예정 입니다.

자본변동표

제 59 기 2020.01.01 부터 2020.12.31 까지

제 58 기 2019.01.01 부터 2019.12.31 까지

제 57 기 2018.01.01 부터 2018.12.31 까지

(단위 : 원)

	지배기업 소유주지분								
	자본금	기타불입자본					기타자본구성요소	이익잉여금(결손금)	지배기업 소유주지분 합계
		주식발행초과금	감자이익	출자전환채무	자기주식처분이익	기타불입자본 합계			
2018.01.01 (기초자본)	689,746,980,000	12,916,272,619	118,189,001,064	931,508,409	1,105,137,340	133,141,919,432		(45,232,441,632)	777,656,457,800
당기손손실								(62,442,540,455)	(62,442,540,455)
순확정급여부채의재측정요소								(20,040,504,982)	(20,040,504,982)
파생상품평가손익						103,000,000			103,000,000
유상증자									
결손금처리			(44,127,304,292)		(1,105,137,340)	(45,232,441,632)		45,232,441,632	
2018.12.31 (기말자본)	689,746,980,000	12,916,272,619	74,061,696,772	931,508,409		87,909,477,800	103,000,000	(82,483,045,437)	695,276,412,363
2019.01.01 (기초자본)	689,746,980,000	12,916,272,619	74,061,696,772	931,508,409		87,909,477,800	103,000,000	(82,483,045,437)	695,276,412,363
당기손손실								(341,052,097,314)	(341,052,097,314)
순확정급여부채의재측정요소								1,711,905,283	1,711,905,283
파생상품평가손익							(103,000,000)		(103,000,000)
유상증자	59,453,030,000	(9,746,657,550)				(9,746,657,550)			49,706,372,450
결손금처리									
2019.12.31 (기말자본)	749,200,010,000	3,169,615,069	74,061,696,772	931,508,409		78,162,820,250		(421,823,237,468)	405,539,592,782
2020.01.01 (기초자본)	749,200,010,000	3,169,615,069	74,061,696,772	931,508,409		78,162,820,250		(421,823,237,468)	405,539,592,782
당기손손실								(503,265,237,525)	(503,265,237,525)
순확정급여부채의재측정요소								13,403,052,463	13,403,052,463
파생상품평가손익									
유상증자									
결손금처리									
2020.12.31 (기말자본)	749,200,010,000	3,169,615,069	74,061,696,772	931,508,409		78,162,820,250		(911,685,422,530)	(84,322,592,280)

※ 제59기 별도 재무제표는 정기주주총회에서 승인전 재무정보이며, 향후 정기주주총회에서 재무제표 승인 관련 안건이 부결되거나 수정이 발생한 경우 정정보고서를 통해 그 내용 및 사유 등을 반영할 예정 입니다.

현금흐름표

제 59 기 2020.01.01 부터 2020.12.31 까지

제 58 기 2019.01.01 부터 2019.12.31 까지

제 57 기 2018.01.01 부터 2018.12.31 까지

(단위 : 원)

	제 59 기	제 58 기	제 57 기
영업활동현금흐름	38,903,165,053	(26,047,172,919)	177,498,480,119
영업활동으로인한자산·부채의변동	47,737,129,406	(21,435,597,083)	179,435,486,109
당기순손실	(503,265,237,525)	(341,052,097,314)	(62,442,540,455)
조정	427,508,921,172	424,310,809,299	293,718,065,031
순운전자본의 변동	123,493,445,759	(104,694,309,068)	(51,840,038,467)
이자수취	1,999,820,396	3,721,828,197	2,588,204,074
이자지급	(10,844,784,749)	(8,344,404,033)	(4,536,210,064)
배당금수취	11,000,000	11,000,000	11,000,000
투자활동현금흐름	73,948,183,798	(209,346,147,581)	(260,348,099,706)
투자활동으로 인한 현금유입액	188,719,110,558	7,176,072,789	2,872,913,523
기타수취채권의 감소	2,853,693,495	5,167,610,728	2,425,473,737
유형자산의 처분	185,865,417,063	1,889,529,317	447,439,786
무형자산의 처분		112,138,000	
기타비유동자산의 감소		6,794,744	
투자활동으로 인한 현금유출액	(114,770,926,760)	(216,522,220,370)	(263,221,013,229)
기타수취채권의 증가	1,900,000,000	7,069,085,110	4,139,420,156
유형자산의 취득	69,937,021,325	136,556,642,223	136,632,785,121
무형자산의 취득	42,933,905,435	71,779,731,787	119,497,975,302
중속기업투자주식의 취득		1,116,761,250	2,950,832,650
재무활동현금흐름	(66,642,744,927)	203,570,604,360	21,281,528,130
재무활동으로 인한 현금유입액	157,134,949,848	309,904,063,706	33,781,528,130
차입금의 증가	157,000,112,769	259,999,999,256	31,769,057,815
유상증자	134,837,079	49,706,372,450	
정부보조금의 수취		197,692,000	2,012,470,315
재무활동으로 인한 현금유출액	(223,777,694,775)	(106,333,459,346)	(12,500,000,000)
차입금의 상환	214,856,722,785	97,520,761,265	12,500,000,000
리스사용권부채의 감소	8,920,971,990	8,812,698,081	
현금및현금성자산의순증가(감소)	46,208,603,924	(31,822,716,140)	(61,568,091,457)
기초현금및현금성자산	119,130,706,656	150,953,422,796	212,521,514,253
당기말현금및현금성자산	165,339,310,580	119,130,706,656	150,953,422,796

※ 제59기 별도 재무제표는 정기주주총회에서 승인전 재무정보이며, 향후 정기주주총회에서

재무제표 승인 관련 안건이 부결되거나 수정이 발생한 경우 정정보고서를 통해 그 내용 및 사유 등을 반영할 예정 입니다.

이익잉여금 처리계산서(결손금 처리계산서)
 제 59 기 2020.01.01 부터 2020.12.31 까지
 제 58 기 2019.01.01 부터 2019.12.31 까지
 제 57 기 2018.01.01 부터 2018.12.31 까지
 (단위: 원)

구 분	제 59 기	제 58 기	제 57 기
	처리에정일 : 2021년 3월 31일	처리확정일 : 2020년 3월 24일	처리확정일 : 2019년 3월 29일
Ⅰ. 미처분결손금	(911,685,422,530)	(421,823,237,468)	(82,483,045,437)
전기이월미처분결손금	(421,823,237,468)	(82,483,045,437)	
당기순손실	(503,265,237,525)	(341,052,097,314)	(62,442,540,455)
순확정급여제도의 재측정요소	13,403,052,463	1,711,905,283	(20,040,504,982)
Ⅱ. 결손금처리액			
Ⅲ. 차기이월결손금	(911,685,422,530)	(421,823,237,468)	(82,483,045,437)

5. 재무제표 주석

주석

제 59(당) 기 2020년 12월 31일 현재
 제 58(전) 기 2019년 12월 31일 현재

쌍용자동차 주식회사

1. 회사의 개요

쌍용자동차 주식회사(이하 "당사")는 1962년 12월 6일에 설립되었으며, 1975년 5월에 당사의 주식을 한국거래소가 개설한 유가증권시장에 상장하였습니다. 본사는 경기도 평택시 동삭로에 위치하고 있으며, 경기도 평택과 경상남도 창원에 공장을 두고 각종 자동차 및 동부품의 제조 및 판매업, 각종 중기 및 동부품의 제조 및 판매업, 각종 자동차 및 중기의 수리업 등을 영위하고 있습니다.

당기말 현재 당사의 주요 주주 지분현황은 다음과 같습니다.

주주명	보유주식수(주)	지분율(%)	비고
Mahindra & Mahindra Ltd.	111,855,108	74.65	최대주주
기타	37,984,894	25.35	
계	149,840,002	100.00	

2. 재무제표 작성기준

당사는 한국채택국제회계기준을 적용하여 재무제표를 작성하고 있으며, 당사의 재무제표는

기업회계기준서 제1027호 '별도재무제표'에 따른 별도재무제표로서 지배기업, 관계기업의 투자자 또는 공동기업의 참여자가 투자자산을 피투자자의 보고된 성과와 순자산에 근거하지 않고 직접적인 지분 투자에 근거한 회계처리로 표시한 재무제표입니다.

한편, 동 재무제표는 2021년 3월 15일자 이사회에서 승인되었으며, 2021년 3월 31일자 주주총회에서 최종 승인될 예정입니다.

(1) 측정기준

재무제표는 아래의 열거하고 있는 재무상태표의 주요 항목을 제외하고는 역사적원가주의를 기준으로 작성되었습니다. 역사적원가는 일반적으로 자산을 취득하기 위하여지급한 대가의 공정가치로 측정하고 있습니다.

- ① 공정가치로 측정되는 파생상품
- ② 공정가치로 측정되는 당기손익-공정가치측정금융자산
- ③ 확정급여채무의 현재가치에서 사외적립자산의 공정가치를 차감한 확정급여부채

(2) 추정과 판단

한국채택국제회계기준은 재무제표를 작성함에 있어서 회계정책의 적용이나, 보고기간말 현재 자산, 부채 및 수익, 비용의 보고금액에 영향을 미치는 사항에 대하여 경영진의 최선의 판단을 기준으로 한 추정치와 가정의 사용을 요구하고 있습니다. 보고기간말 현재 경영진의 최선의 판단을 기준으로 한 추정치와 가정이 실제환경과 다를 경우 이러한 추정치와 실제 결과는 다를 수 있습니다.

추정치와 추정에 대한 기본 가정은 지속적으로 검토되고 있으며, 회계추정의 변경은 추정이 변경된 기간과 미래 영향을 받을 기간 동안 인식되고 있습니다.

재무제표에 인식된 금액에 유의한 영향을 미치는 회계정책의 적용과 관련된 주요한 경영진의 판단에 대한 정보 및 다음 보고기간 이내에 중요한 조정이 발생할 수 있는 유의한 위험이 있는 가정과 추정의 불확실성에 대한 정보는 다음과 같습니다.

- 유, 무형자산 : 손상가능성 검토를 위한 회수가능액 추정의 주요 가정
- 제품보증충당부채, 기타충당부채 : 자원의 유출가능성과 금액에 대한 가정
- 퇴직급여제도 : 주요 보험수리적 가정
- 매출채권 및 기타수취채권 : 채권의 손상가능성에 대한 추정
- 재고자산 : 재고자산 손상가능성에 대한 추정
- 계속기업에 대한 가정 : 계속기업에 중대한 불확실성 여부에 대한 판단
- 리스기간: 연장선택권의 행사가능성이 상당히 확실한 지 여부

한편, 2020년도 중 COVID-19의 확산은 국내외 경제에 중대한 영향을 미치고 있습니다. 이는 매출의 감소나 지연, 기존 채권의 회수 등에 부정적인 영향을 미칠 수 있습니다. 이로 인해 당사의 재무상태와 재무성과에도 부정적인 영향이 발생할 수 있으며, COVID-19로 인하여 당사의 사업, 재무상태 및 경영성과 등에 미칠 궁극적인 영향은 당기말 현재 예측할 수 없습니다.

(3) 회계정책의 변경

당사는 2020년 1월 1일부터 사업의 정의(기업회계기준서 제1103호 '사업결합'), 이자율지표

개혁(기업회계기준서 제1109호 '금융상품' 및 제1039호 '금융상품 인식과 측정' 및 제 1107호 '금융상품 공시') 개정사항을 최초로 적용하였습니다. 2020년 1월 1일 이후 적용되는 다른 기준들은 당사의 재무제표에 중요한 영향이 없습니다.

3. 유의적인 회계정책

당사가 한국채택국제회계기준에 따른 재무제표 작성에 적용한 유의적인 회계정책은 아래 기술되어 있으며, 주석 2(3)에서 설명하고 있는 회계정책의 변경을 제외하고, 당기 및 비교표 시된 전기의 재무제표는 동일한 회계정책을 적용하여 작성되었습니다.

(1) 미적용 제·개정 기준서

당기말 현재 제정·공표되었으나 2020년 1월 1일 이후 시작하는 회계연도에 시행일이 도래하지 아니한 제·개정 기준서 및 해석서는 다음과 같습니다. 재무제표 작성시 다음의 제·개정 기준서 및 해석서를 조기 적용하지 아니하였습니다.

다음의 제·개정 기준서는 당사에 중요한 영향을 미치지 않을 것으로 판단됩니다.

- 기업회계기준서 제1001호 유동부채와 비유동부채의 분류(개정)
- 기업회계기준서 제1103호 '개념체계'에 대한 참조(개정)
- 기업회계기준서 제1016호 '유형자산'(개정)
- 기업회계기준서 제1037호 손실부담계약 - 계약이행원가(개정)
- 기업회계기준서 제1116호 '리스' COVID-19 관련 임차료 면제/할인/유예(개정)
- 한국채택국제회계기준 2018-2020 연차개선

(2) 종속기업 및 공동기업

기업회계기준서 제1110호 '연결재무제표'에 의한 지배회사인 당사는 쌍용기차유한공사, Ssangyong European Parts Center B.V., Ssangyong Australia Pty Ltd를 종속기업으로 보유하고 있으며, 에스와이오토캐피탈(주)를 공동기업으로 보유하고 있습니다. 종속기업 및 공동기업은 직접적인 지분투자에 근거하여 원가법으로 계상하였으며, 종속기업으로부터 수취하는 배당금은 배당에 대한 권리가 확정되는 시점에 당기손익으로 인식하고 있습니다.

(3) 수익인식

당사는 고객과의 제품 및 상품 판매계약에서 (1)차량 및 상품의 판매, (2)차량의 운송 및 (3)보증을 구별되는 수행의무로 식별하였습니다. 계약에 따라 재화의 판매에 따른수익을 재화가 고객에게 통제가 이전되어 수행의무를 이전하는 시점에 인식하고 있습니다. 또한, 운송 및 보증에 대한 수행의무를 식별하여 이행되는 시점 또는 기간에 걸쳐 매출을 이연하여 인식하였습니다.

고객이 제품판매계약을 체결 당시 추가로 보증을 구매할 수 있는 선택권이 있으며, 영업정책에 따라 고객과 제품 판매계약 체결 당시 고객에게 제품이 규격에 부합한다는 확신에 추가하여 보증용역을 제공하는 계약을 체결할 수도 있습니다. 고객이 보증을 구매하거나 영업정책에 의하여 고객에게 제품이 규격에 부합한다는 확신에 추가하여 제공하는 용역은 구별되는 용역으로 수행의무가 이행되는 시점에 걸쳐서 매출을 이연하고 관련 서비스가 제공될 때에 수익을 인식하였습니다.

고객에게 제품의 규격에 부합한다는 확신에 추가하여 제공하는 용역의 거래가격은 상대적 개별 판매가격을 기초로 거래가격을 배분하며 각 수행의무의 개별 판매가격을 추정하기 위해 '예상원가이윤가산접근법'을 고려하였습니다. 그 밖의 고객에게 지급하는 대가는 기업회

계기준서 제1115호에서 정의하고 있는 사항을 매출에서 차감하여 인식하였습니다.

(4) 외화환산

당사는 재무제표에 포함되는 항목들에 대해 각 당사의 영업활동이 이루어지는 주된 경제환경에서의 통화("기능통화")를 이용하여 측정하고 있습니다. 재무제표는 당사의 기능통화인 대한민국의 통화(원)로 표시됩니다.

당사의 재무제표 작성에 있어서 당사의 기능통화 외의 통화(외화)로 이루어진 거래는 거래일의 환율로 기록됩니다. 매 보고기간 말에 화폐성 외화항목은 보고기간 말의 환율로 재환산하고 있습니다.

한편 공정가치로 측정하는 비화폐성 외화항목은 공정가치가 결정된 날의 환율로 재환산하지만, 역사적 원가로 측정되는 비화폐성 외화항목은 재환산하지 않습니다.

(5) 비파생금융자산

1) 인식 및 최초 측정

매출채권과 발행 채무증권은 발행되는 시점에 최초로 인식됩니다. 다른 금융상품과 금융부채는 당사가 금융상품의 계약당사자가 되는 때에만 인식됩니다. 유의적인 금융요소를 포함하지 않는 매출채권을 제외하고는, 최초 인식시점에 금융자산이나 금융부채를 공정가치로 측정하며, 당기손익-공정가치 측정 금융자산 또는 당기손익-공정가치 측정 금융부채가 아닌 경우에 해당 금융자산의 취득이나 해당 금융부채의 발행과 직접 관련되는 거래원가는 공정가치에 가감합니다.

유의적인 금융요소를 포함하지 않는 매출채권은 최초에 거래가격으로 측정합니다.

2) 분류 및 후속측정

최초 인식시점에 금융자산은 상각후원가, 기타포괄손익-공정가치 채무상품, 기타포괄손익-공정가치 지분상품 또는 당기손익-공정가치로 측정되도록 분류합니다.

금융자산은 당사가 금융자산을 관리하는 사업모형을 변경하지 않는 한 최초 인식 후에 재분류되지 않으며, 이 경우 영향 받는 모든 금융자산은 사업모형의 변경 이후 첫 번째 보고기간의 첫 번째 날에 재분류됩니다.

금융자산이 다음 두가지 조건을 모두 만족하고, 당기손익-공정가치 측정항목으로 지정되지 않은 경우에 상각후원가로 측정합니다.

- 계약상 현금흐름을 수취하기 위해 보유하는 것이 목적인 사업모형 하에서 보유합니다.
- 금융자산의 계약 조건에 따라 특정일에 원금과 원금잔액에 대한 이자지급만으로 구성되어 있는 현금흐름이 발생합니다.

채무상품이 다음 두 가지 조건을 충족하고 당기손익-공정가치 측정항목으로 지정되지 않은 경우에 기타포괄손익-공정가치로 측정합니다.

- 계약상 현금흐름의 수취와 금융자산의 매도 둘 다를 통해 목적을 이루는 사업모형 하에서 금융자산을 보유합니다.
- 금융자산의 계약 조건에 따라 특정일에 원리금 지급만으로 구성되어 있는 현금흐름이 발생합니다.

단기매매를 위해 보유하는 것이 아닌 지분상품의 최초 인식 시에 당사는 투자자산의 공정가치의 후속적인 변동을 기타포괄손익으로 표시하도록 선택할 수 있습니다. 다만 한 번 선택하면 이를 취소할 수 없습니다. 이러한 선택은 투자 자산별로 이루어집니다.

상기에서 설명된 상각후원가나 기타포괄손익-공정가치로 측정되지 않는 모든 금융자산은 당기손익-공정가치로 측정됩니다. 이러한 금융자산은 모든 파생금융자산을 포함합니다. 최초 인식시점에 당사는 상각후원가나 기타포괄손익-당기손익으로 측정되는 금융자산을 당기손익-공정가치 측정항목으로 지정한다면 회계불일치를 제거하거나 유의적으로 줄이는 경우에는 해당 금융자산을 당기손익-공정가치 측정 항목으로 지정할 수 있습니다. 다만 한번 지정하면 이를 취소할 수 없습니다.

계약상 현금흐름이 원금과 이자로만 이루어져 있는지에 대한 평가

원금은 금융자산의 최초 인식시점의 공정가치로 정의됩니다. 이자는 화폐의 시간가치에 대한 대가, 특정기간에 원금 잔액과 관련된 신용위험에 대한 대가, 그밖에 기본적인 대여위험과 원가에 대한 대가(예: 유동성위험과 운영 원가)뿐만 아니라 이유로 구성됩니다.

계약상 현금흐름이 원금과 이자에 대한 지급만으로 이루어져 있는지를 평가할 때, 당사는 해당 상품의 계약조건을 고려합니다. 금융자산이 계약상 현금흐름의 시기나 금액을 변경시키는 계약조건을 포함하고 있다면, 그 계약조건 때문에 해당 금융상품의 존속기간에 걸쳐 생길 수 있는 계약상 현금흐름이 원리금 지급만으로 구성되는지를 판단해야 합니다.

이를 평가할 때 당사는 다음을 고려합니다.

- 현금흐름의 금액이나 시기를 변경시키는 조건부 상황
- 변동 이자율 특성을 포함하여 계약상 액면 이자율을 조정하는 조항
- 중도상환특성과 만기연장특성
- 특정 자산에서 발생하는 현금흐름에 대한 당사의 청구권을 제한하는 계약조건

중도상환금액이 실질적으로 미상환된 원금과 잔여원금에 대한 이자를 나타내고, 계약의 조기청산에 대한 합리적인 추가 보상을 포함하고 있다면, 조기상환특성은 특정일에 원금과 이자를 지급하는 조건과 일치합니다.

또한, 계약상 액면금액을 유의적으로 할인하거나 할증하여 취득한 금융자산에 대해서, 중도상환금액이 실질적으로 계약상 액면금액과 계약상 이자 발생액(그러나 미지급된)을 나타내며 (이 경우 계약의 조기 청산에 대한 합리적인 추가 보상이 포함될 수 있는), 중도상환특성이 금융자산의 최초 인식시점에 해당 특성의 공정가치가 경미한 경우에는 이러한 조건을 충족한다고 판단합니다.

금융자산: 후속측정과 손익

당기손익-공정가치 금융자산	해당 자산은 후속적으로 공정가치로 평가합니다. 이자 혹은 배당금 수익을 포함한 손익은 당기손익으로 인식합니다.
상각후원가 금융자산	해당 자산은 후속적으로 유효이자율법을 사용하여 상각후원가로 측정합니다. 상각후원가는 손상차손에 의해 감소됩니다. 이자수익, 외화환산손익 및 손상차손은 당기손익으로 인식합니다. 제거에서 발생하는 손익은 당기손익으로 인식합니다.

기타포괄손익-공정가치 채무상품	해당 자산은 후속적으로 공정가치로 측정합니다. 이자수익은 유효이자율법을 사용하여 계산되고, 외화환산손익과 손상차손은 당기손익으로 인식합니다. 기타 손익은 기타포괄손익으로 인식합니다. 제거시의 손익은 기타포괄손익누계액에서 당기손익으로 재분류 합니다.
기타포괄손익-공정가치 지분상품	이러한 자산은 후속적으로 공정가치로 측정합니다. 배당금은 명확하게 투자원가의 회수를 나타내지 않는다면 당기손익으로 인식합니다. 다른 손익은기타포괄손익으로 인식하고 당기손익으로 절대 재분류하지 않습니다.

3) 제거

당사는 금융자산의 현금흐름에 대한 계약상 권리가 소멸한 경우, 금융자산의 현금흐름을 수취할 계약상 권리를 양도하고 이전된 금융자산의 소유에 따른 위험과 보상의 대부분을 실질적으로 이전한 경우, 또는 당사가 소유에 따른 위험과 보상의 대부분을보유 또는 이전하지 아니하고 금융자산을 통제하고 있지 않은 경우에 금융자산을 제거합니다.

당사가 재무상태표에 인식된 자산을 이전하는 거래를 하였지만, 이전되는 자산의 소유에 따른 대부분의 위험과 보상을 보유하고 있는 경우에는 이전된 자산을 제거하지 않습니다.

4) 상계

당사는 당사가 인식한 자산과 부채에 대해 법적으로 집행가능한 상계권리를 현재 갖고 있고, 차액으로 결제하거나, 자산을 실현하는 동시에 부채를 결제할 의도가 있는 경우에만 금융자산과 금융부채를 상계하고 재무상태표에 순액으로 표시합니다.

(6) 금융자산의 손상

1) 금융상품과 계약자산

당사는 다음 자산의 기대신용손실에 대해 손실총당금을 인식합니다.

- 상각후원가로 측정하는 금융자산
- 기타포괄손익-공정가치로 측정하는 채무상품
- 기업회계기준서 제1115호에서 정의된 계약자산

당사는 12개월 기대신용손실로 측정되는 다음의 금융자산을 제외하고는 전체기간 기대신용손실에 해당하는 금액으로 손실총당금을 측정합니다.

- 보고기간말에 신용이 위험이 낮다고 결정된 채무증권
- 최초 인식 이후 신용위험(즉, 금융자산의 기대존속기간동안에 걸쳐 발생할 채무불이행 위험)이 유의적으로 증가하지 않은 기타 채무증권과 은행예금

매출채권과 계약자산에 대한 손실총당금은 항상 전체기간 기대신용손실에 해당하는 금액으로 측정됩니다. 금융자산의 신용위험이 최초 인식 이후 유의적으로 증가했는지를 판단할 때와 기대신용손실을 추정할 때, 당사는 과도한 원가나 노력 없이 이용할 수 있고 합리적이고 뒷받침될 수 있는 정보를 고려합니다. 여기에는 미래지향적인정보를 포함하여 당사의 과거 경험과 알려진 신용평가에 근거한 질적, 양적인 정보 및 분석이 포함됩니다.

당사는 금융자산의 신용위험이 연체일수가 30일을 초과하는 경우에 유의적으로 증가한다고 가정합니다.

당사는 다음과 같은 경우 금융자산에 채무불이행이 발생했다고 고려합니다.

- 당사가 소구활동을 하지 않으면, 채무자가 당사에게 신용의무를 완전하게 이행 하지 않을 것 같은 경우
- 채무불이행이 아니라고 판단 할 만한 반증 가능한 사유가 발생하지 않고 금융자산의 연체 일수가 90일을 초과한 경우

전체기간 기대신용손실은 금융상품의 기대존속기간에 발생할 수 있는 모든 채무불이행 사건에 따른 기대신용손실입니다.

12개월 기대신용손실은 보고기간 말 이후 12개월 이내(또는 금융상품의 기대존속기간이 12개월 보다 적은 경우 더 짧은 기간)에 발생 가능한 금융상품의 채무불이행 사건으로 인한 기대신용손실을 나타내는 전체기간 기대신용손실의 일부입니다.

기대신용손실을 측정할 때 고려하는 가장 긴 기간은 당사가 신용위험에 노출되는 최장 계약기간입니다.

2) 기대신용손실의 측정

기대신용손실은 신용손실의 확률가중추정치입니다. 신용손실은 모든 현금부족액 (계약에 따라 지급받기로 한 모든 계약상 현금흐름과 수취할 것으로 예상하는 모든 계약상 현금흐름의 차이)의 현재가치로 측정됩니다. 기대신용손실은 해당 금융자산의 유효이자율로 할인됩니다.

3) 신용이 손상된 금융자산

매 보고기간말에, 당사는 상각후원가로 측정되는 금융자산과 기타포괄손익-공정가치로 측정되는 채무증권의 신용이 손상되었는지 평가합니다. 금융자산의 추정미래현금흐름에 악영향을 미치는 하나 이상의 사건이 발생한 경우에 해당 금융자산은 신용이 손상된 것입니다.

금융자산의 신용이 손상된 증거는 다음과 같은 관측 가능한 정보를 포함합니다.

- 발행자나 차입자의 유의적인 재무적 어려움
- 채무불이행이나 90일 이상 연체와 같은 계약 위반
- 차입자의 파산가능성이 높아지거나 그 밖의 재무구조조정 가능성이 높아짐
- 재무적 어려움으로 인해 해당 금융자산에 대한 활성시장 소멸
- 차입자의 재무적 어려움에 관련된 경제적이나 계약상 이유로 당초 차입조건의 불가피한 완화

4) 재무상태표 상 신용손실충당금의 표시

상각후원가로 측정하는 금융자산에 대한 손실충당금은 해당 자산의 장부금액에서 차감합니다. 기타포괄손익-공정가치로 측정하는 채무상품에 대해서는 손실충당금은 당기손익에 포함하고 기타포괄손익에 인식합니다.

5) 제각

금융자산의 계약상 현금흐름 전체 또는 일부의 회수에 대한 합리적인 기대가 없는 경우 해당 자산을 제거합니다. 개인 고객에 대해 당사는 유사자산의 회수에 대한 과거 경험에 근거하여 금융자산이 180일이상 연체되는 경우에 장부금액을 제각하고, 기업고객에 대해서는 회수에 대한 합리적인 기대가 있는지를 평가하여 제각의 시기와 금액을 개별적으로 평가합니다. 당

사는 제각한 금액이 유의적으로 회수할 것이라는 기대를 갖고 있지 않습니다. 그러나 제각된 금융자산은 당사의 만기가 된 금액의 회수 절차에 따라 회수활동의 대상이 될 수 있습니다.

(7) 비파생금융부채와 지분상품

1) 지분상품

지분상품은 기업의 자산에서 모든 부채를 차감한 후의 잔여지분을 나타내는 모든 계약입니다. 당사가 발행한 지분상품은 발행금액에서 직접발행원가를 차감한 순액으로 인식하고 있습니다.

자기지분상품을 재취득하는 경우, 이러한 지분상품은 자본에서 직접 차감하고 있습니다. 자기지분상품을 매입 또는 매도하거나 발행 또는 소각하는 경우의 손익은 당기손익으로 인식하지 않습니다.

2) 비파생금융부채

당사는 계약상 내용의 실질과 금융부채의 정의에 따라 금융부채를 당기손익인식금융부채와 기타금융부채로 분류하고 계약의 당사자가 되는 때에 재무상태표에 인식하고 있습니다.

① 당기손익인식금융부채

금융부채는 단기매매항목으로 분류되거나, 파생상품인 경우, 혹은 최초 인식시점에 당기손익인식항목으로 지정되는 경우에 당기손익인식항목으로 분류합니다.

당기손익인식금융부채는 최초 인식 후 공정가치로 측정하며, 공정가치의 변동은 당기손익으로 인식하고 있습니다. 한편, 최초 인식시점에 발행과 관련하여 발생한 거래비용은 발생 즉시 당기손익으로 인식하고 있습니다.

② 기타금융부채

당기손익인식금융부채로 분류되지 않은 비파생금융부채는 기타금융부채로 분류하고 있습니다. 기타금융부채는 최초 인식시 발행과 직접 관련되는 거래원가를 차감한 공정가치로 측정하고 있습니다. 후속적으로 기타금융부채는 유효이자율법을 적용하여 상각후원가로 측정되며, 이자비용은 유효이자율법을 적용하여 인식합니다.

③ 금융부채의 제거

당사는 금융부채의 계약상 의무가 이행, 취소 또는 만료된 경우에만 금융부채를 제거합니다. 당사는 금융부채의 계약조건이 변경되어 현금흐름이 실질적으로 달라진 경우 기존 부채를 제거하고 새로운 계약에 근거하여 새로운 금융부채를 공정가치로 인식합니다.

금융부채의 제거 시 장부금액과 지급한 대가(양도한 비현금자산이나 부담한 부채를 포함)의 차액은 당기손익으로 인식합니다.

(8) 파생상품

파생상품은 최초 인식 시에 공정가치로 측정합니다. 최초 인식 이후에 공정가치로 측정하고 그 변동은 일반적으로 손익으로 인식합니다.

당사는 환율의 변동으로부터 발생하는 발생가능성이 높은 미래 예상거래와 관련된 현금흐름의 변동성을 위험회피하기 위해 통화선도를 위험회피수단으로 지정합니다.

위험회피의 개시시점에, 당사는 위험회피를 수행하는 위험관리의 목적과 전략을 문서화 합니다. 당사는 위험회피대상항목과 위험회피수단의 현금흐름의 변동이 서로 상쇄되는 것이 기대되는지를 포함하여 위험회피대상항목과 위험회피수단사이의 경제적 관계를 문서화 합니다.

현금흐름위험회피

파생상품이 현금흐름위험회피수단으로 지정되면, 파생상품의 공정가치 변동의 효과적인 부분은 기타포괄손익으로 인식하고 위험회피적립금으로 누적합니다. 기타포괄손익에 인식된 파생상품의 공정가치 변동의 효과적인 부분은 위험회피의 개시시점부터, 현재가치를 기초로 결정된 위험회피대상항목의 공정가치 누적변동액을 한도로 합니다. 파생상품의 공정가치 변동의 비효과적인 부분은 즉시 당기손익으로 인식합니다.

위험회피가 더 이상 위험회피회계의 요건을 충족하지 않거나, 위험회피수단이 매각, 소멸, 종료 또는 행사된 경우에는 위험회피회계를 전진적으로 중단합니다. 또한, 위험회피대상 미래현금흐름이 더 이상 발생할 것으로 예상되지 않는 경우에 현금흐름위험회피적립금 누계액과 위험회피의 원가는 당기손익으로 즉시 재분류합니다.

(9) 재고자산

재고자산은 취득원가와 순실현가능가치 중 낮은 금액으로 측정하고 있습니다. 원가는 미착품을 제외하고는 월별 총평균법(이동평균법)에 따라 결정하고 있습니다. 재고자산의 취득원가는 매입원가, 전환원가 및 재고자산을 이용가능한 상태로 준비하는데 필요한 기타 원가를 포함하고 있습니다. 순실현가능가치는 정상적인 영업과정의 예상판매가격에서 예상되는 추가완성원가와 판매비용을 차감한 금액입니다.

매출원가는 재고자산 판매에 따른 수익을 인식하는 기간에 재고자산의 장부금액으로인식하며, 재고자산을 순실현가능가치로 감액한 평가손실과 모든 감모손실은 감액이나 감모가 발생한 기간의 비용으로 인식하고 있습니다. 또한 재고자산의 순실현가능가치의 상승으로 인한 재고자산평가손실의 환입은 환입이 발생한 기간의 비용으로 인식된 재고자산의 매출원가에서 차감하고 있습니다.

(10) 유형자산

유형자산은 원가로 측정하고 있으며 최초 인식 후에 취득원가에서 감가상각누계액과손상차손누계액을 차감한 금액을 장부금액으로 표시하고 있습니다.

유형자산의 원가는 당해 자산의 매입 또는 건설과 직접적으로 관련되어 발생한 지출로서 경영진이 의도하는 방식으로 자산을 가동하는데 필요한 장소와 상태에 이르게 하는데 직접 관련되는 원가와 자산을 해체, 제거하거나 부지를 복구하는데 소요될 것으로 최초에 추정되는 원가를 포함하고 있습니다.

후속원가는 자산으로부터 발생하는 미래경제적효익이 유입될 가능성이 높으며, 그 원가를 신뢰성 있게 측정할 수 있는 경우에 한하여 자산의 장부금액에 포함하거나적절한 경우 별도의 자산으로 인식하고 있으며, 대체된 부분의 장부금액은 제거하고 있습니다. 한편 일상적인 수선·유지와 관련하여 발생하는 원가는 발생시점에 당기손익으로 인식하고 있습니다.

유형자산 중 토지는 감가상각을 하지 않으며, 이를 제외한 유형자산은 아래에 제시된개별 자산별로 추정된 경제적 내용연수 동안 정액법으로 감가상각하고 있습니다.

자 산	내용연수(년)
건 물	24~50
구 축 물	13~30
기 계 장 치	10
차량운반구	6~10
기 타	6~10

유형자산을 구성하는 일부의 원가가 당해 유형자산의 전체원가에 비교하여 중요하다면, 해당 유형자산을 감가상각할 때 그 부분은 별도로 구분하여 감가상각하고 있습니다.

유형자산의 감가상각방법, 잔존가치 및 내용연수는 매 보고기간 말에 재검토하고 있으며, 이를 변경하는 것이 적절하다고 판단되는 경우 회계추정의 변경으로 회계 처리하고 있습니다.

유형자산을 처분하거나 사용이나 처분을 통한 미래경제적효익이 기대되지 않을 때 해당 유형자산의 장부금액을 재무상태표에서 제거하고 있습니다. 유형자산의 제거로 인하여 발생하는 손익은순매각금액과 장부금액의 차이로 결정하고 있으며, 해당 유형자산이 제거되는 시점에 당기손익으로 인식하고 있습니다.

(11) 무형자산

1) 개별 취득하는 무형자산

내용연수가 유한한 개별 취득하는 무형자산은 취득원가에서 상각누계액과 손상차손누계액을 차감한 금액으로 인식하며, 추정내용연수에 걸쳐 정액법으로 상각비를 계상하고 있습니다. 무형자산의 내용연수 및 상각방법은 매 보고기간 종료일에 재검토하고 있으며, 이를 변경하는 것이 적절하다고 판단되는 경우 회계추정의 변경으로 회계처리하고 있습니다. 내용연수가 비한정인 개별 취득하는 무형자산은 취득원가에서 손상차손누계액을 차감한 금액으로 인식합니다.

2) 내부적으로 창출한 무형자산 - 연구 및 개발원가

연구활동에 대한 지출은 발생한 기간에 비용으로 인식하고 있습니다.

개발활동(또는 내부프로젝트의 개발단계)과 관련된 지출은 해당 개발계획의 결과가 새로운 제품의 개발이나 실질적 기능 향상을 위한 것이며 당사가 그 개발계획의 기술적, 상업적 달성가능성이 높고 소요되는 자원을 신뢰성 있게 측정가능한 경우에만 무형자산으로 인식하고 있습니다.

신규개발 프로젝트는 상품 구상으로 시작하여, 종합평가를 거쳐 양산 단계까지로 진행됩니다. 해당 프로젝트의 상품 기획안에 대한 평가가 완료된 개발승인 단계 이후 부터 개발활동으로 보아 이후의 발생한 지출을 무형자산으로 인식하고, 이전단계에서 발생한 지출은 당기 비용처리하고 있습니다. 양산 단계 이후의 지출은 당기 비용으로 인식하고 있습니다.

내부적으로 창출한 무형자산은 최초 인식 후에 취득원가에서 상각누계액과 손상차손누계액을 차감한 금액으로 표시하고 있습니다.

무형자산과 관련한 상각내용연수는 다음과 같습니다.

자 산	내용연수(년)
개발비	5
산업재산권	5~10
소프트웨어	3
기타무형자산	비한정

3) 무형자산의 제거

무형자산을 처분하거나 사용이나 처분을 통한 미래경제적효익이 기대되지 않을 때 해당 무형자산의 장부금액을 재무상태표에서 제거하고 있습니다. 무형자산의 제거로 인하여 발생하는 손익은 순매각금액과 장부금액의 차이로 결정하고 있으며, 해당 무형자산이 제거되는 시점에 당기손익으로 인식하고 있습니다.

(12) 비금융자산의 손상

고객과의 계약에서 생기는 수익에 따라 인식하는 계약자산과 계약을 체결하거나 이행하기 위해 든 원가에서 생기는 자산, 종업원급여에서 발생한 자산, 생물자산, 재고자산, 이연법인세자산, 공정가치로 평가하는 투자부동산 및 매각예정으로 분류되는 비유동자산을 제외한 모든 비금융자산에 대해서는 매 보고기간말마다 자산손상을 시사하는 징후가 있는지를 검토하며, 만약 그러한 징후가 있다면 당해 자산의 회수가능액을 추정하고 있습니다. 단, 사업결합으로 취득한 영업권 및 내용연수가 비한정인무형자산, 아직 사용할 수 없는 무형자산에 대해서는 자산손상을 시사하는 징후와 관계없이 매년 회수가능액과 장부금액을 비교하여 손상검사를 하고 있습니다.

회수가능액은 개별 자산별로, 또는 개별 자산의 회수가능액을 추정할 수 없다면 그 자산이 속하는 현금창출단위 별로 회수가능액을 추정하고 있습니다. 회수가능액은 사용가치와 순공정가치 중 큰 금액으로 결정하고 있습니다. 사용가치는 자산이나 현금창출단위에서 창출될 것으로 기대되는 미래현금흐름을 화폐의 시간가치 및 미래현금흐름을 추정할 때 조정되지 아니한 자산의 특유위험에 대한 현행 시장의 평가를 반영한 적절한 할인율로 할인하여 추정합니다.

자산이나 현금창출단위의 회수가능액이 장부금액에 미달하는 경우 자산의 장부금액을 감소시키며 즉시 당기손익으로 인식하고 있습니다.

(13) 퇴직급여비용과 해고급여

확정급여형 퇴직급여제도의 경우, 확정급여채무는 독립된 보험계리법인에 의해 예측단위적립방식을 이용하여 매 보고기간 말에 보험수리적 평가를 수행하여 계산하고 있습니다. 보험수리적손익과 사외적립자산의 수익(순확정급여부채(자산)의 순이자에포함된 금액 제외) 및 자산인식상한효과의 변동으로 구성된 순확정급여부채의 재측정요소는 재측정요소가 발생한 기간에 기타포괄손익으로 인식하고, 재무상태표에 즉시 반영하고 있습니다. 포괄손익계산서에 인식한 재측정요소는 이익잉여금으로 즉시인식하며, 후속기간에 당기손익으로 재분류되지 아니합니다. 과거근무원가는 제도의개정이 발생한 기간에 인식하고, 순이자 는 기초시점에 순확정급여부채(자산)에 대한 할인율을 적용하여 산출하고 있습니다. 확정급여원가의 구성요소는 근무원가(당기근무원가와 과거근무원가 및 정산으로 인한 손익)와 순이자비용(수

익) 및 재측정요소로 구성되어 있습니다.

당사는 근무원가와 손이자비용(수익)은 당기손익으로 인식하고 있으며, 재측정요소는 기타 포괄손익에 인식하고 있습니다. 제도의 축소로 인한 손익은 과거근무원가로 처리하고 있습니다.

재무제표상 확정급여채무는 확정급여제도의 실제 과소적립액과 초과적립액을 표시하고 있습니다. 이러한 계산으로 산출된 초과적립액은 제도로부터 환급받거나 제도에 대한 미래 기여금이 절감되는 방식으로 이용가능한 경제적효익의 현재가치를 가산한 금액을 한도로 자산으로 인식하고 있습니다.

해고급여에 대한 부채는 당사가 해고급여의 제안을 더 이상 철회할 수 없게 된 날 또는 당사가 해고급여의 지급을 수반하는 구조조정에 대한 원가를 인식한 날 중 이른날에 인식하고 있습니다.

종업원이나 제3자의 재량적 기여금은 제도에 대한 그러한 기여금이 납부될 때 근무원가를 감소시키고 있습니다. 제도의 공식적 규약에 종업원이나 제3자로부터의 기여금이 있을 것이라고 특정할 때, 회계처리는 다음과 같이 기여금이 근무용역에 연계되어 있는지 여부에 달려 있습니다.

만약 기여금이 근무용역에 연계되어 있지 않다면(예를 들어 사외적립자산의 손실이나 보험 수리적손실에서 발생하는 과소적립액을 감소시키기 위한 기여금), 기여금은 순확정급여부채(자산)의 재측정에 영향을 미칩니다.

만약 기여금이 근무용역에 연계되어 있다면 기여금은 근무원가를 감소시킵니다. 근무연수에 따라 결정되는 기여금액의 경우 당사는 총급여에 대해 기업회계기준서 제1019호 문단 70에서 요구하는 배분방법에 따라 근무기간에 기여금을 배분합니다. 반면에 근무연수와 독립적인 기여금액의 경우 당사는 이러한 기여금을 관련 근무 용역이 제공되는 해당기간의 근무원가의 감소로 인식합니다.

종업원이 관련 근무용역을 제공한 보고기간말부터 12개월 이내에 지급되지 않을 기타장기종업원급여는 당기와 과거기간에 제공한 근무용역의 대가로 획득한 미래의 급여액을 현재가치로 할인하고 있습니다. 재측정에 따른 변동은 발생한 기간에 당기손익으로 인식하고 있습니다.

(14) 총당부채

총당부채는 과거의 사건으로 인한 현재의무(법적의무 또는 의제의무)로서, 당해 의무를 이행할 가능성이 높으며 그 의무의 이행에 소요될 금액을 신뢰성 있게 추정할 수 있을 경우에 인식하고 있습니다.

총당부채로 인식하는 금액은 관련된 사건과 상황에 대한 불가피한 위험과 불확실성을 고려하여 현재 의무의 이행에 소요되는 지출에 대한 각 보고기간 말 현재 최선의 추정치입니다. 화폐의 시간가치 효과가 중요한 경우 총당부채는 의무를 이행하기 위하여 예상되는 지출액의 현재가치로 평가하고 있습니다. 할인율은 부채의 고유한 위험과 화폐의 시간가치에 대한 현행 시장의 평가를 반영한 세전 이자율입니다. 시간경과에 따른 총당부채의 증가는 발생시 금융원가로 당기손익에 인식하고 있습니다.

총당부채를 결제하기 위해 필요한 지출액의 일부 또는 전부를 제 3 자가 변제할 것이 예상되는 경우 당사가 의무를 이행한다면 변제를 받을 것이 거의 확실하고 그 금액을 신뢰성 있게 측정할 수 있는 경우에는 당해 변제금액을 자산으로 인식하고 있습니다.

매 보고기간 말마다 총당부채의 잔액을 검토하고, 보고기간 말 현재 최선의 추정치를 반영하여 조정하고 있습니다. 의무이행을 위하여 경제적효익이 내재된 자원이 유출될 가능성이 더 이상 높지 아니한 경우에는 관련 총당부채를 환입하고 있습니다.

(15) 리스

계약에서 대가와 교환하여, 식별되는 자산의 사용 통제권을 일정기간 이전하게 한다면 그 계약은 리스이거나 리스를 포함합니다.

1) 당사가 리스제공자인 경우

리스요소를 포함하는 계약의 약정일이나 변경유효일에 당사는 상대적 개별가격에 기초하여 각 리스요소에 계약대가를 배분합니다. 리스제공자로서 당사는 리스약정일에 리스가 금융리스인지 운용리스인지 판단합니다. 각 리스를 분류하기 위하여 당사는 리스가 기초자산의 소유에 따른 위험과 보상의 대부분을 이전하는지를 전반적으로 판단합니다. 기초자산의 소유에 따른 위험과 보상의 대부분을 리스이용자에게 이전하는 경우에는 리스를 금융리스로 분류하고, 그렇지 않은 경우에는 리스를 운용리스로 분류합니다. 이 평가 지표의 하나로 당사는 리스기간이 기초자산의 경제적 내용연수의 상당 부분을 차지하는지 고려합니다.

당사가 중간리스제공자인 경우에는 상위리스와 전대리스를 각각 회계처리합니다. 또한 전대리스의 분류는 기초자산이 아닌 상위리스에서 생기는 사용권자산에 따라 판단합니다. 상위리스가 인식 면제규정을 적용하는 단기리스에 해당하는 경우에는 전대리스를 운용리스로 분류합니다.

2) 당사가 리스이용자인 경우

리스요소를 포함하는 계약의 개시일이나 변경유효일에 당사는 계약대가를 상대적 개별 가격에 기초하여 각 리스요소에 배분합니다. 다만, 당사는 부동산 리스에 대하여 비리스요소를 분리하지 않는 실무적 간편법을 적용하여 리스요소와 관련된 비리스요소를 하나의 리스요소로 회계처리합니다.

당사는 리스개시일에 사용권자산과 리스부채를 인식합니다. 사용권자산은 최초에 원가로 측정하며, 해당 원가는 리스부채의 최초 측정금액, 리스개시일이나 그 전에 지급한 리스료(받은 리스 인센티브 차감), 리스개설직접원가, 기초자산을 해체 및 제거하거나 기초자산이나 기초자산이 위치한 부지를 복구할 때 리스이용자가 부담하는 원가의 추정치로 구성됩니다.

사용권자산은 후속적으로 리스개시일부터 리스기간 종료일까지 정액법으로 감가상각합니다. 다만, 리스기간 종료일에 사용권자산의 소유권이 이전되거나 사용권자산의 원가에 매수선택권의 행사가격이 반영된 경우에는 유형자산의 감가상각과 동일한 방식에 기초하여 기초자산의 내용연수 종료일까지 사용권자산을 감가상각합니다. 또한 사용권자산은 손상차손으로 인하여 감소하거나 리스부채의 재측정으로 인하여 조정될 수 있습니다.

리스부채는 리스개시일 현재 지급되지 않은 리스료의 현재가치로 최초 측정합니다. 리스료는 리스의 내재이자율로 할인하되, 내재이자율을 쉽게 산정할 수 없는 경우에는 당사의 증분차입이자율로 할인합니다. 일반적으로 당사는 증분차입이자율을 할인율로 사용합니다.

당사는 다양한 외부 재무 정보에서 얻은 이자율에서 리스의 조건과 리스 자산의 특성을 반영하기 위한 조정을 하고 증분차입이자율을 산정합니다.

리스부채 측정에 포함되는 리스료는 다음 항목으로 구성됩니다.

- 고정 리스료(실질적인 고정리스료 포함)
- 지수나 요율(이율)에 따라 달라지는 변동리스료. 최초에는 리스개시일의 지수나 요율(이율)을 사용하여 측정함
- 잔존가치보증에 따라 지급할 것으로 예상되는 금액
- 매수선택권을 행사할 것이 상당히 확실한 경우 매수선택권의 행사가격, 연장선택권을 행사할 것이 상당히 확실한 경우 연장기간의 리스료, 리스기간이 종료선택권 행사를 반영하는 경우에 리스를 종료하기 위하여 부담하는 금액

리스부채는 유효이자율법에 따라 상각합니다. 리스부채는 지수나 요율(이율)의 변동으로 미래 리스료가 변동되거나 잔존가치 보증에 따라 지급할 것으로 예상되는 금액이 변동되거나 매수, 연장, 종료 선택권을 행사할지에 대한 평가가 변동되거나 실질적인 고정리스료가 수정되는 경우에 재측정됩니다.

리스부채를 재측정할 때 관련되는 사용권자산을 조정하고, 사용권자산의 장부금액이영(0)으로 줄어드는 경우에는 재측정 금액을 당기손익으로 인식합니다.

당사는 IT 장비를 포함하여 리스기간이 12개월 이내인 단기리스와 소액 기초자산 리스에 대하여 사용권자산과 리스부채를 인식하지 않는 실무적 간편법을 선택하였습니다. 당사는 이러한 리스에 관련된 리스료를 리스기간에 걸쳐 정액법에 따라 비용으로 인식합니다.

(16) 차입원가

당사는 적격자산의 취득, 건설 또는 제조와 직접 관련된 차입원가를 적격자산을 의도된 용도로 사용하거나 판매가능한 상태에 이를 때까지 당해 자산원가의 일부로 자본화하고 있습니다. 적격자산이란 의도된 용도로 사용하거나 판매될 수 있는 상태가 될때까지 상당한 기간을 필요로 하는 자산을 말합니다.

적격자산을 취득하기 위한 목적으로 차입한 당해 차입금에서 발생하는 일시적 운용 투자수익은 자본화가능차입원가에서 차감하고 있습니다. 기타 차입원가는 발생한 기간의 당기손익으로 인식하고 있습니다.

(17) 정부보조금

당사는 정부보조금에 부수되는 조건의 준수와 보조금 수취에 대한 합리적인 확신이 있을 경우에만 정부보조금을 인식하고 있습니다. 시장이자율보다 낮은 이자율인 정부대여금의 효익은 정부보조금으로 처리하고 있으며, 해당 정부보조금은 시장이자율에 기초하여 산정된 정부대여금 공정가치와 수취한 대가의 차이로 측정하고 있습니다.

자산관련정부보조금은 자산의 장부금액을 결정할 때 차감하여 재무상태표에 표시하고 있습니다. 해당 정부보조금은 관련자산의 내용연수에 걸쳐 감가상각비를 감소시키는 방식으로 당기손익으로 인식하고 있습니다.

수익관련정부보조금은 보상하도록 의도된 비용에 대응시키기 위해 체계적인 기준에 따라 해

당 기간에 걸쳐 수익으로 인식하며, 이미 발생한 비용이나 손실에 대한 보전 또는 향후 관련 원가의 발생 없이 당사에 제공되는 즉각적인 금융지원으로 수취하는 정부보조금은 수취할 권리가 발생하는 기간에 당기손익으로 인식하고 있습니다.

(18) 금융수익과 금융비용

금융수익은 금융상품을 투자로부터 발생한 이자수익 등을 포함하고 있습니다. 이자수익은 기간의 경과에 따라 유효이자율법을 적용하여 당기손익으로 인식하고 있습니다.

금융비용은 차입금에 대한 이자비용입니다. 차입금에 대한 이자비용은 유효이자율법을 적용하여 기간의 경과에 따라 당기손익으로 인식하고 있습니다.

(19) 주당이익

당사는 보통주 기본주당이익을 당기순손익에 대하여 계산하고 포괄손익계산서에 표시하고 있습니다. 기본주당이익은 보통주에 귀속되는 당기순손익을 보고기간 동안에 유통된 보통주 식수를 가중평균한 주식수로 나누어 계산하고 있습니다. 당사는 희석증권을 발행하지 않았으므로 기본주당이익과 희석주당이익은 같습니다.

(20) 법인세

법인세비용은 당기법인세와 이연법인세로 구성되어 있습니다.

1) 당기법인세

당기 법인세부담액은 당기의 과세소득을 기초로 산정됩니다. 다른 과세기간에 가산되거나 차감될 손익항목 및 비과세항목이나 손금불인정항목 때문에 과세소득과 포괄손익계산서상 세전손익은 차이가 발생합니다. 당사의 당기법인세와 관련된 부채는 보고기간 말까지 제정되었거나 실질적으로 제정된 세율 및 세법에 근거하여 계산됩니다.

2) 이연법인세

이연법인세는 재무제표상 자산과 부채의 장부금액과 과세소득 산출시 사용되는 세무기준액과의 차이인 일시적차이에 대하여 인식됩니다. 이연법인세부채는 일반적으로 모든 가산할 일시적 차이에 대하여 인식됩니다.

이연법인세자산은 일반적으로 차감할 일시적차이가 사용될 수 있는 과세소득의 발생가능성이 높은 경우에, 모든 차감할 일시적차이에 대하여 인식됩니다. 그러나 가산할 일시적차이가 영업권을 최초로 인식할 때 발생하거나, 자산 또는 부채가 최초로 인식되는 거래가 사업결합 거래가 아니고 거래 당시에 회계이익과 과세소득(세무상결손금)에 영향을 미치지 아니하는 거래에서 발생하는 경우 이연법인세부채는 인식하지 않습니다. 그리고 차감할 일시적차이가 자산 또는 부채가 최초로 인식되는 거래가 사업결합거래가 아니고 거래 당시 회계이익과 과세소득(세무상결손금)에 영향을 미치지 않는 거래에서 발생하는 경우에는 이연법인세자산은 인식하지 않습니다.

당사가 일시적차이의 소멸시점을 통제할 수 있으며, 예측가능한 미래에 일시적 차이가 소멸하지 않을 가능성이 높은 경우를 제외하고는 종속기업, 관계기업에 대한 투자자산 및 조인트 벤처 투자지분에 관한 가산할 일시적차이에 대하여 이연법인세부채를 인식합니다. 또한, 이러한 투자자산 및 투자지분과 관련된 차감할 일시적차이로 인하여 발생하는 이연법인세자산은 일시적차이의 혜택을 사용할 수 있을 만큼 충분한 과세소득이 발생할 가능성이 높고, 일시적차이가 예측가능한 미래에 소멸할 가능성이 높은 경우에만 인식합니다.

이연법인세자산의 장부금액은 매 보고기간 말에 검토하고, 이연법인세자산의 전부 또는 일부가 회수될 수 있을 만큼 충분한 과세소득이 발생할 가능성이 더 이상 높지 않은 경우 이연법인세자산의 장부금액을 감소시킵니다.

이연법인세자산과 부채는 보고기간 말까지 제정되었거나 실질적으로 제정된 세율 및세법에 근거하여 당해 부채가 결제되거나 자산이 실현되는 회계기간에 적용될 것으로 예상되는 세율을 사용하여 측정합니다. 이연법인세자산과 이연법인세부채를 측정할 때에는 보고기간 말 현재 당사가 관련 자산과 부채의 장부금액을 회수하거나 결제할 것으로 예상되는 방식에 따른 법인세효과를 반영하였습니다.

이연법인세자산과 부채는 당사가 당기법인세자산과 당기법인세부채를 상계할 수 있는 법적으로 집행가능한 권리를 가지고 있으며, 동일한 과세당국에 의해서 부과되는 법인세와 관련하여 과세대상기업이 동일하거나 과세대상기업은 다르지만 당기법인세 부채와 자산을 순액으로 결제할 의도가 있거나, 중요한 금액의 이연법인세부채가 결제되거나, 이연법인세자산이 회수될 미래에 각 회계기간마다 자산을 실현하는 동시에 부채를 결제할 의도가 있는 경우에만 상계합니다.

3) 당기법인세와 이연법인세의 인식

당기법인세와 이연법인세는 동일 회계기간 또는 다른 회계기간에 기타포괄손익이나자본으로 직접 인식되는 거래나 사건 또는 사업결합으로부터 발생하는 경우를 제외하고는 수익이나 비용으로 인식하여 당기손익에 포함합니다. 사업결합시에는 법인세효과는 사업결합에 대한 회계처리에 포함되어 반영됩니다.

(21) 공정가치

공정가치는 가격이 직접 관측가능한지 아니면 가치평가방법을 사용하여 추정하는지의 여부에 관계없이 측정일에 시장참여자 사이의 정상거래에서 자산을 매도하면서 수취하거나 부채를 이전하면서 지급하게 될 가격입니다. 자산이나 부채의 공정가치를 추정함에 있어 당사는 시장참여자가 측정일에 자산이나 부채의 가격을 결정할 때 고려하는 자산이나 부채의 특성을 고려합니다.

기업회계기준서 제1102호 '주식기준보상'의 적용범위에 포함되는 주식기준보상 거래, 기업회계기준서 제1116호 '리스'의 적용범위에 포함되는 리스거래, 기업회계기준서 제1002호 '재고자산'의 순실현가능가치 및 기업회계기준서 제1036호 '자산 손상'의 사용가치와 같이 공정가치와 일부 유사하나 공정가치가 아닌 측정치를 제외하고는 측정 또는 공시목적상 공정가치는 상기에서 설명한 원칙에 따라 결정됩니다.

또한 재무보고목적상 공정가치측정에 사용된 투입변수의 관측가능한 정도와 공정가치측정치 전체에 대한 투입변수의 유의성에 기초하여 다음에서 설명하는 바와 같이 공정가치측정치를 수준 1, 2 또는 3으로 분류합니다.

(수준 1)	측정일에 동일한 자산이나 부채에 대한 접근 가능한 활성시장의 (조정되지 않은) 공시가격
(수준 2)	수준 1의 공시가격 이외에 자산이나 부채에 대해 직접적으로 또는 간접적으로 관측가능한 투입변수
(수준 3)	자산이나 부채에 대한 관측가능하지 않은 투입변수

(22) 부문별 보고

영업부문은 당사의 경영진에게 보고되는 보고자료와 동일한 방식으로 보고되고 있습니다. 당사의 경영진은 영업부문에 배부될 자원과 영업부문의 성과를 평가하는데 책임이 있습니다.

(23) 온실가스 배출권 할당 및 거래제도 관련 회계처리

당사는 배출권을 무형자산으로 분류하며 정부로부터 무상으로 할당받은 배출권은 영(0)으로 측정하고 매입한 배출권은 배출권의 취득을 위한 지급한 대가인 원가로 측정하고 있습니다.

또한 정부로부터 해당 이행연도와 관련하여 무상으로 할당받은 배출권이 당기에 발생한 배출부채에 따른 의무를 이행하는데 충분한 경우에는 배출부채를 영(0)으로 측정하며, 무상할당 배출권 수량을 초과하는 배출량에 대해서는 부족분에 해당하는 배출부채의 이행에 소요될 것으로 예상되는 지출에 대한 보고기간 말 현재의 최선의 추정치로 배출부채를 측정하고 있습니다.

4. 현금및현금성자산

현금은 당사 보유현금 및 요구불예금(당좌예금, 보통예금)으로, 현금성자산은 유동성이 매우 높으며 확정된 금액으로 전환이 용이하고 가치변동의 위험이 경미한 예금 자산(MMDA 등)으로 구성되어 있습니다.

5. 사용제한금융상품

당기말 및 전기말 현재 사용이 제한된 예금 등의 내역은 다음과 같습니다.

(단위: 천원)				
과 목	거래처	당기말	전기말	사용제한사유
현금및현금성자산	(주)신한은행	36,488	187,494	정부보조금
	(주)우리은행 등	8,121,902	752,317	질권설정 등
장기금융상품	(주)신한은행 등	4,000	4,000	당좌개설보증금
합계		8,162,390	943,811	

6. 비유동금융자산

당기말 및 전기말 현재 비유동금융자산의 내역은 다음과 같습니다.

(단위: 천원)					
구분	당기말				전기말
	지분율(%)	취득원가	순자산가액	장부금액	장부금액
한국비즈니스금융대부(*)	1.72	500,000	736,772	500,000	500,000
한국능률협회컨설팅(*)	1.50	60,000	949,895	60,000	60,000
합계		560,000	1,686,667	560,000	560,000

(*) 당사는 공정가치를 결정하기 위해 이용할 수 있는 최근의 정보가 불충분하고, 취득원가가 공정가치의 최선의 추정치를 나타낸다고 판단하여 취득원가로 측정하였습니다.

7. 매출채권 및 기타채권

(1) 당기말 및 전기말 현재 매출채권 및 기타채권의 내역은 다음과 같습니다.

(단위: 천원)				
구분	당기말		전기말	
	유동	비유동	유동	비유동
매출채권	141,018,129	4,733,011	159,356,266	100,000
차감: 대손충당금	(227,395)	(951)	(332,307)	(497)
미수금	14,516,306	85,550	7,104,763	108,172
차감: 대손충당금	(3,790,368)	(44,250)	(4,442,546)	(44,345)
기타수취채권(*)	18,608,479	41,404,974	12,208,478	38,721,961
차감: 대손충당금	-	(357)	-	(357)
합계	170,125,151	46,177,977	173,894,654	38,884,934

(*) 당기말 및 전기말 현재 기타수취채권에는 전대리스채권 4,346,501천원과 4,037,510천원이 포함되어 있으며, 당기 및 전기 중 전대리스 계약으로 수취한 이자수익은 577,204천원과 637,160천원입니다.

(2) 당기말 및 전기말 현재 매출채권 및 기타채권의 연령별 내역은 다음과 같습니다.

(단위: 천원)				
구분	당기말		전기말	
	매출채권	기타채권(*)	매출채권	기타채권(*)
발생 후 90일 이내	120,502,440	69,146,700	124,619,361	53,501,544
발생 후 91일 ~ 180일	10,939,798	716,835	15,540,796	57,067
발생 후 181일 ~ 270일	7,594,498	602,574	17,528,017	30,610
발생 후 271일 ~ 365일	3,183,546	172,684	674,780	1,568
발생 후 365일 초과	3,530,858	3,976,516	1,093,312	4,552,585
합계	145,751,140	74,615,309	159,456,266	58,143,374
손상된 채권	228,346	3,834,975	332,804	4,487,248

(*) 기타채권은 미수금 및 기타수취채권으로 구성되어 있습니다.

(3) 당기 및 전기 중 매출채권 및 기타채권의 대손충당금 변동내역은 다음과 같습니다.

(단위: 천원)				
구분	당기		전기	
	매출채권	기타채권	매출채권	기타채권
기초잔액	332,804	4,487,248	124,299	4,369,251
대손상각비	453	-	209,403	524,237
대손충당금환입	(104,911)	(310,059)	(898)	(405,749)
제각	-	(342,214)	-	(491)
기말잔액	228,346	3,834,975	332,804	4,487,248

8. 재고자산

당기말 및 전기말 현재 재고자산의 내역은 다음과 같습니다.

(단위: 천원)		
구분	당기말	전기말
상품	37,082,596	37,958,354
제품	61,554,992	73,488,372
재공품	23,460,664	22,869,812
원재료	31,948,093	34,184,282
부재료	397,082	375,663
저장품	3,253,034	3,270,070
미착품	20,275,667	32,477,788
합계	177,972,128	204,624,341

당사는 재고자산을 취득원가와 순실현가능가치 중 낮은 금액으로 측정하고 있으며, 당기와 전기 중 매출원가로 가산된 재고자산평가손실은 각각 5,650,962천원 및 9,469,719천원입니다.

9. 종속기업 및 공동기업투자

당기말 및 전기말 현재 종속기업 및 공동기업에 대한 투자자산의 내역은 다음과 같습니다.

(단위: 천원)							
분류	회사명	소재지	지분율 (%)	결산월	당기말		전기말
					취득원가	장부금액	장부금액
종속기업	쌍용기차유한공사(*1)	중국	100.00	12월	5,338,097	-	297,411
	Ssangyong European Parts Center B.V.	네덜란드	100.00	12월	835,695	-	-
	Ssangyong Australia Pty Ltd(*2)	호주	100.00	12월	4,067,594	-	-
	소계				10,241,386	-	297,411
공동기업	에스와이오토캐피탈 주식회사(*3)	대한민국	51.00	12월	10,200,000	10,200,000	10,200,000
합계					20,441,386	10,200,000	10,497,411

(*1) 쌍용기차유한공사의 지속적인 현금창출능력이 부족하다고 보아 당기 중 종속기업투자주식손상차손 297,411천원을 인식하였습니다.

(*2) 전기 중 Ssangyong Australia Pty Ltd.에 1,116,761천원을 추가 자본 출자 하였습니다. 한편, Ssangyong Australia Pty Ltd.의 지속적인 실적 악화로 인하여 전기 중 종속기업투자주식손상차손 4,067,594천원을 인식하였습니다.

(*3) 당사가 참여한 공동약정에 따라 설립된 기업으로 해당 기업은 별도 기구로 구조화되어 있고 당사는 해당 기업의 순자산에 대한 권리를 보유하고 있어 공동기업으로 분류하였습니다.

10. 기타자산

당기말 및 전기말 현재 당사의 기타자산의 장부금액은 다음과 같습니다.

(단위: 천원)		
구분	당기말	전기말
유동성 기타자산		
선급금	29,863,746	1,341,758
선급비용	7,370,813	7,107,472
당기법인세자산	190,703	430,323

합계	37,425,262	8,879,553
비유동성 기타자산		
기타비유동자산	275,957	276,042

11. 유형자산

(1) 당기말 및 전기말 현재 유형자산 장부금액의 구성내역은 다음과 같습니다.

① 당기말

(단위: 천원)					
구분	취득원가	정부보조금	감가상각누계액	손상차손누계액	장부금액
토지	402,580,149	(7,354)	-	-	402,572,795
건물	535,733,760	(3,579,504)	(237,764,195)	(156,914,544)	137,475,517
건축물	112,084,615	(50,238)	(68,322,549)	(31,207,525)	12,504,303
기계장치	1,303,530,860	(160,070)	(1,077,928,435)	(112,711,983)	112,730,372
차량운반구	6,652,749	(2,811)	(5,183,989)	(396,327)	1,069,622
공구와기구	1,410,349,036	(72,559)	(987,011,007)	(193,950,222)	229,315,248
비품	65,864,357	(92,231)	(54,749,681)	(3,667,212)	7,355,233
건설중인자산	38,138,856	-	-	(3,206,144)	34,932,712
미착기계	319,833	-	-	-	319,833
합계	3,875,254,215	(3,964,767)	(2,430,959,856)	(502,053,957)	938,275,635

② 전기말

(단위: 천원)					
구분	취득원가	정부보조금	감가상각누계액	손상차손누계액	장부금액
토지	474,755,254	(7,354)	-	-	474,747,900
건물	552,055,868	(3,681,126)	(239,864,472)	(157,179,120)	151,331,150
건축물	112,714,645	(69,552)	(67,488,211)	(29,759,580)	15,397,302
기계장치	1,306,810,589	(143,706)	(1,053,087,261)	(100,241,895)	153,337,727
차량운반구	8,304,758	(4,344)	(5,758,383)	(471,742)	2,070,289
공구와기구	1,405,141,005	(90,765)	(912,094,472)	(171,857,337)	321,098,431
비품	69,603,163	(110,235)	(54,857,475)	(3,482,468)	11,152,985
건설중인자산	12,717,610	-	-	(699,821)	12,017,789
미착기계	233,039	-	-	-	233,039
합계	3,942,335,931	(4,107,082)	(2,333,150,274)	(463,691,963)	1,141,386,612

(2) 당기 및 전기 중 유형자산 장부금액의 주요 변동은 다음과 같습니다.

① 당기

(단위: 천원)							
구분	기초금액	취득	처분(*1)	감가상각비	손상(*2,3)	기타(*4)	기말금액
토지	474,747,900	-	(72,175,105)	-	-	-	402,572,795
건물	151,331,150	18,767	(4,421,220)	(9,631,680)	-	178,500	137,475,517
건축물	15,397,302	-	(102,561)	(1,381,293)	(1,467,288)	58,143	12,504,303

기계장치	153,337,727	60,539	(158,651)	(32,496,622)	(14,145,255)	6,132,634	112,730,372
차량운반구	2,070,289	3,806	(649,862)	(376,957)	-	22,346	1,069,622
공구와기구	321,098,431	643,905	(711,308)	(99,569,757)	(28,911,604)	36,765,581	229,315,248
비품	11,152,985	699,225	(112,268)	(3,493,734)	(996,376)	105,401	7,355,233
건설중인자산	12,017,789	67,855,976	-	-	(2,731,304)	(42,209,749)	34,932,712
미착기계	233,039	564,215	-	-	-	(477,421)	319,833
합계	1,141,386,612	69,846,433	(78,330,975)	(146,950,043)	(48,251,827)	575,435	938,275,635

(*1) 당기 중 서울시 구로구 구로동 및 부산시 사상구 감전동에 위치한 토지, 건물 및 구축물의 장부가액 76,699백만원을 매각(매각대금: 206,250백만원)하여, 관련 처분이익 115,251백만원을 인식하였습니다. 한편, 구로구 구로동 토지, 건물 및 구축물 매각 관련하여 판매후리스 계약을 체결하였습니다(주석 13).

(*2) 당사는 지속적인 경쟁력 약화 및 COVID-19의 확산에 따른 시황악화 등으로 인하여 현금창출단위에 대한 손상 징후가 있는 경우에 해당하는 것으로 판단하였습니다. 이에 따라 현금창출단위에 대한 손상평가를 수행하여 당기 1분기 유형자산에 대하여 47,170백만원을 손상차손으로 인식하였습니다. 손상평가 시 현금흐름창출단위의 회수가능액은 순공정가치에 근거하여 결정되었습니다. 한편, 당사는 당기말 사용가치를 산정하여 손상평가를 수행하였으나, 사용가치 산정 시 이용된 사업계획상 현금흐름에 중요한 불확실성이 존재합니다. 이러한 불확실성으로 인해 발생할 수 있는 궁극적인 영향은 당사가 인식한 손상차손 금액과 다를 수 있습니다.

(*3) 당사는 일부 개발프로젝트 중단으로 인하여 당기 중 유형자산에 대하여 1,082백만원을 손상차손으로 인식하였습니다.

(*4) 당기 중 자본화원가로 유입된 금액은 607,927천원이며, 재고자산에서 차량운반구로 22,348천원 대체되었습니다. 한편, 당기 중 자산취득에 사용된 정부보조금 54,838천원은 기타에서 조정되었습니다.

② 전기

(단위: 천원)							
구분	기초금액	취득	처분	감가상각비	손상(*1)	기타(*2)	기말금액
토지	475,109,638	-	(361,738)	-	-	-	474,747,900
건물	169,644,693	78,903	-	(11,185,918)	(8,812,334)	1,605,806	151,331,150
구축물	17,372,729	456,902	(132,731)	(1,641,894)	(896,618)	238,914	15,397,302
기계장치	160,696,016	105,540	(261,972)	(39,624,472)	(8,928,852)	41,351,467	153,337,727
차량운반구	1,231,926	329,635	(427,369)	(572,765)	(120,557)	1,629,419	2,070,289
공구와기구	276,953,283	9,284,053	(389,315)	(106,810,004)	(18,698,149)	160,758,563	321,098,431
비품	14,254,721	2,380,817	(29,516)	(5,061,468)	(649,460)	257,891	11,152,985
건설중인자산	110,625,296	103,484,143	-	-	(699,821)	(201,391,829)	12,017,789
미착기계	1,318,137	1,286,628	-	-	-	(2,371,726)	233,039
합계	1,227,206,439	117,406,621	(1,602,641)	(164,896,521)	(38,805,791)	2,078,505	1,141,386,612

(*1) 당사의 현금창출단위는 단일의 현금창출단위로 구성되어 있습니다. 전기 중 유형자산의 사용 및 처분으로부터 기대되는 미래의 현금흐름의 현재가치(사용가치)가 장부가액에 미달하게 됨에 따라 장부가액을 회수가능가액으로 조정하고 그 차액을 유형자산손상차손(영업외비용)으로 인식하였습니다. 사용가치 산정시 사용된 할인율은 8.6%이며, 2024년부터 1%의 성장률을 적용하였습니다.

(*2) 전기 중 자본회원가로 유입된 금액은 765,291천원이며, 재고자산에서 차량운반구로 1,510,906천원 대체되었습니다. 전기 중 자산 취득에 사용된 정부보조금 197,692천원은 기타에서 조정되었습니다.

(3) 당기말 현재 당사의 차입금 등 관련 담보 제공된 내역은 다음과 같습니다.

(단위: 천원)		
과목	장부금액	채권최고액(*)
토지	390,642,884	403,890,112
건물및건축물	106,176,715	
기계장치 등	11,815	
합계	496,831,414	403,890,112

(*) 당기 당사의 개별소비세 및 부가가치세 납부기한 연장 관련 납세담보 제공으로 인한 55,890,112천원이 포함되었습니다.

(4) 당기 및 전기 중 자본화된 차입원가와 자본화이자율은 다음과 같습니다.

(단위: 천원)		
구분	당기	전기
자본화된 차입원가(*)	3,179,542	3,466,735
자본화이자율	2.95%	3.49%

(*) 당기 및 전기 중 무형자산으로 자본화된 차입원가는 각각 2,571,615천원 및 2,701,444천원 입니다.

12. 무형자산

(1) 당기말 및 전기말 현재 무형자산의 구성내역은 다음과 같습니다.

① 당기말

(단위: 천원)					
구분	취득원가	정부보조금	상각누계액	손상차손누계액	장부금액
개발비	510,279,976	-	(340,566,464)	(32,860,505)	136,853,007
산업재산권	5,067,550	(9,343)	(4,019,589)	(204,211)	834,407
기타무형자산	175,456,461	(80,000)	(36,694,146)	(66,685,326)	71,996,989
합계	690,803,987	(89,343)	(381,280,199)	(99,750,042)	209,684,403

② 전기말

(단위: 천원)					
구분	취득원가	정부보조금	상각누계액	손상차손누계액	장부금액
개발비	510,279,976	-	(275,331,952)	(12,928,659)	222,019,365
산업재산권	4,848,742	(9,343)	(3,525,514)	(156,296)	1,157,589
기타무형자산	130,169,749	-	(33,946,764)	(6,544,340)	89,678,645
합계	645,298,467	(9,343)	(312,804,230)	(19,629,295)	312,855,599

(2) 당기 및 전기 중 무형자산의 변동내역은 다음과 같습니다.

① 당기

(단위: 천원)						
구분	기초	취득	상각	손상(*1,2)	기타(*3)	기말
내부개발로 인한 무형자산:						
개발비	222,019,365	-	(65,234,512)	(19,931,846)	-	136,853,007
기타무형자산	82,875,485	41,667,176	-	(59,705,079)	2,571,615	67,409,197
소 계	304,894,850	41,667,176	(65,234,512)	(79,636,925)	2,571,615	204,262,204
개별취득으로 인한 무형자산:						
산업재산권	1,157,589	218,808	(494,075)	(47,915)	-	834,407
기타무형자산	6,803,160	1,047,921	(2,747,382)	(435,907)	(80,000)	4,587,792
소 계	7,960,749	1,266,729	(3,241,457)	(483,822)	(80,000)	5,422,199
합 계	312,855,599	42,933,905	(68,475,969)	(80,120,747)	2,491,615	209,684,403

(*1) 당사는 지속적인 경쟁력 약화 및 COVID-19의 확산에 따른 시황악화 등으로 인하여 현금창출단위에 대한 손상 징후가 있는 경우에 해당하는 것으로 판단하였습니다. 이에 따라 현금창출단위에 대한 손상평가를 수행하여 당기 1분기 무형자산에 대하여 29,700백만원을 손상차손으로 인식하였습니다. 손상평가 시 현금흐름창출단위의 회수가능액은 순공정가치에 근거하여 결정되었습니다. 한편, 당사는 당기말 사용가치를 산정하여 손상평가를 수행하였으나, 사용가치 산정 시 이용된 사업계획상 현금흐름에 중요한 불확실성이 존재합니다. 이러한 불확실성으로 인해 발생할 수 있는 궁극적인 영향은 당사가 인식한 손상차손 금액과 다를 수 있습니다.

(*2) 당사는 일부 개발프로젝트 중단으로 인하여 당기 중 무형자산에 대하여 50,393백만원을 손상차손으로 인식하였습니다.

(*3) 당기 중 기타무형자산에 자본화원가로 유입된 금액은 2,571,615천원입니다. 또한, 자산취득에 사용된 정부보조금 80,000천원은 기타에서 조정되었습니다.

② 전기

(단위: 천원)								
구분	기초	취득	처분	상각	손상(*1)	대체	기타(*2)	기말
내부개발로 인한 무형자산:								
개발비	163,025,002	-	-	(93,171,939)	(12,928,659)	165,094,961	-	222,019,365
기타무형자산	181,843,818	68,251,200	-	-	(4,826,016)	(165,094,961)	2,701,444	82,875,485
소 계	344,868,820	68,251,200	-	(93,171,939)	(17,754,675)	-	2,701,444	304,894,850
개별취득으로 인한 무형자산:								
산업재산권	1,334,224	488,012	-	(616,139)	(48,508)	-	-	1,157,589
기타무형자산	7,556,918	3,040,520	(112,138)	(3,373,265)	(308,875)	-	-	6,803,160
소 계	8,891,142	3,528,532	(112,138)	(3,989,404)	(357,383)	-	-	7,960,749
합 계	353,759,962	71,779,732	(112,138)	(97,161,343)	(18,112,058)	-	2,701,444	312,855,599

(*1) 전기의 현금창출단위는 단일의 현금창출단위로 구성되어 있습니다. 전기 중 무형자산의 사용 및 처분으로부터 기대되는 미래의 현금흐름의 현재가치(사용가치)가 장부가액에 미달

하게 됨에 따라 장부가액을 회수가능가액으로 조정하고 그 차액을 무형자산손상차손(영업외 비용)으로 인식하였습니다. 사용가치 산정시 사용된 할인율은 8.6%이며, 2024년부터 1%의 성장률을 적용하였습니다.

(*2) 전기 중 기타무형자산에 자본화원가로 유입된 금액은 2,701,444 천원입니다.

(3) 당기말 현재 당사의 주요 개발비 내역은 다음과 같습니다.

(단위: 천원)			
계정과목	프로젝트명	장부금액	잔여상각기간(*1)
개발비	RV(*2)	119,076,945	1 ~ 4 년
	파워트레인 등	17,776,062	1 ~ 4 년
기타의무형자산	RV(*3)	67,409,197	-
합계		204,262,204	

(*1) 상각을 개시한 경우 잔여상각기간을 기재하고, 시작하지 않은 경우는 "-"로만 표시하였습니다.

(*2) 당기말 현재 판매가 진행 중인 차종에 대한 개발 프로젝트입니다.

(*3) 소비자의 요구 및 시장 상황에 대응하기 위해 당기말 현재 진행 중인 차량 개발 프로젝트입니다.

(4) 당기 및 전기 중 연구와 개발과 관련하여 지출한 비용은 다음과 같습니다.

(단위: 천원)		
구분	당기	전기
기타의무형자산	44,238,791	70,952,644
제조원가	99,292,469	106,341,408
판매비와 관리비	12,923,031	12,291,122
합계	156,454,291	189,585,174

13. 리스

(1) 당기 및 전기 중 사용권자산의 장부금액의 변동내역은 다음과 같습니다.

① 당기

(단위: 천원)					
구분	기초	증가(*)	상각비	기타	당기말
토지 및 건물	919,240	7,632,929	(2,797,752)	-	5,754,417
차량운반구	3,575,908	161,325	(1,848,743)	(3,072)	1,885,418
비품	1,356,006	417,564	(748,247)	(10,690)	1,014,633
합계	5,851,154	8,211,818	(5,394,742)	(13,762)	8,654,468

(*) 당기 중 구로정비센터 임차거래 체결에 따라 7,300백만원이 증가되었습니다.

② 전기

(단위: 천원)					
구분	기초	증가	상각비	기타	전기말

토지 및 건물	2,111,692	194,148	(1,253,569)	(133,031)	919,240
차량운반구	5,177,133	305,371	(1,905,132)	(1,464)	3,575,908
비품	-	1,542,742	(186,736)	-	1,356,006
합계	7,288,825	2,042,261	(3,345,437)	(134,495)	5,851,154

(2) 당기말 및 전기말 현재 리스부채의 내역은 다음과 같습니다.

(단위: 천원)				
구분	당기말		전기말	
	유동	비유동	유동	비유동
리스부채(*)	5,477,728	2,086,565	6,128,903	3,863,317

(*) 리스부채의 당기 및 전기 지급총액은 각각 8,920,972천원 및 8,812,698천원이며, 이자 비용은 당기 및 전기 각각 361,117천원 및 485,271천원입니다.

(3) 당기 소액리스 및 단기리스 비용은 다음과 같습니다.

(단위: 천원)		
종류	구분	단기비용
사무기기 등	소액	828,563
	단기	11,110
건물	단기	30,000

(4) 다음은 리스채권에 대한 만기분석표이며, 보고기간 말 이후에 받게 될 리스료를 할인되지 않은 금액으로 표시하였습니다.

(단위: 천원)		
구분	당기	전기
1년 이내	2,764,810	2,841,843
1년 초과 ~ 2년 이내	1,722,020	1,340,272
할인되지 않은 총 리스료	4,486,830	4,182,115
미실현 금융수익	(140,330)	(144,605)
리스순투자	4,346,500	4,037,510
당기 리스채권으로부터 이자수익	152,322	196,545

(5) 판매후리스

당사는 당기에 당사가 소유 및 운영하고 있는 서울시 구로구 구로동 소재 공장 토지 및 건물을 자산효율화 및 재무 건전성 제고를 위해 판매후리스를 통한 자산유동화를 하였습니다. 판매후리스 거래의 주요 조건은 다음과 같습니다.

구분	내용
거래방식	판매후리스
거래상대	피아이에이구로역피에프브이(주)
거래금액	1,800억원

거래목적물	서울시 구로구 구로동 소재 공장 토지 및 건물
임대차 계약기간	2년
연장선택권	4개월 전까지 당사자간 협의하여 1년을 한도로 1회 연장 가능
임차인 우선매수협상권	임대차기간 만료 전까지 임대인이 제 3자에게 임대차목적물을 매도하고자 하는 경우 임차인이 임대차 목적물을 우선적으로 매수할 수 있는 권리(우선매수협상권) 행사가능

당사가 당기 중 판매후리스 거래로 인해 인식한 내역은 다음과 같습니다.

- 사용권자산 : 7,300백만원 증가
- 유형자산 : 60,834백만원 감소
- 유형자산처분이익 : 104,866백만원 증가
- 임차보증금: 10,800백만원 증가

14. 차입금

(1) 당기말 및 전기말 현재 단기차입금 내역은 다음과 같습니다.

(단위: 천원)				
차입처	종류	연이자율(%)(*5)	당기말	전기말
한국산업은행	운영자금(*1)	CD금리 + 5.10	20,000,000	20,000,000
	시설자금(*1)	CD금리 + 4.57	70,000,000	70,000,000
	시설자금(*2)	15	100,000,000	-
(주)우리은행	일반대출(*2)	CD금리 + 5.00	25,000,000	17,500,000
국민은행(주)	일반시설자금	CD금리 + 2.00	-	10,000,000
JP Morgan(*6)	시설자금 등(*1)	CD금리 + 3.00	40,000,000	-
	당좌차월(*3)	CD금리 + 4.00	19,999,969	-
BNP PARIBAS(*6)	당좌차월(*3)	CD금리 + 2.00	10,000,000	30,000,000
Mahindra & Mahindra Ltd.	당좌차월(*4)	CD금리 + 2.00	29,999,869	-
한국씨티은행 등	BANKER'S USANCE	0.30 ~ 0.80	-	106,606,448
합계			314,999,838	254,106,448

(*1) 법정관리 개시 신청으로 인하여 기한이익을 상실하였습니다.

(*2) 법정관리 개시 신청으로 인하여 기한이익을 상실하였고, 단기차입금으로 대체되었습니다.

(*3) 대출원리금 연체사실 발생으로 인하여 기한이익을 상실하였습니다.

(*4) 대주주인 Mahindra & Mahindra Ltd.가 BOA 당좌차월 29,999,869천원을 대신상환하여, Mahindra & Mahindra Ltd.에 대해 인식한 차입금입니다.

(*5) 차입금 연체로 인하여 약정 이자율 대신 연체 이자율이 적용되었습니다.

(*6) 대주주인 Mahindra & Mahindra Ltd.의 지분 51% 초과 유지 요건 약정이 있습니다(주석 19).

(2) 당기말 및 전기말 현재 장기차입금 내역은 다음과 같습니다.

(단위: 천원)

차입처	종류	연이자율(%)(*2)	당기말	전기말
한국산업은행	시설자금	CD금리 + 4.57	70,000,000	70,000,000
	시설자금	15	100,000,000	100,000,000
국민은행(주)	일반시설자금	CD금리 + 2.00	-	11,250,000
JP Morgan(*3)	시설자금 등	CD금리 + 3.00	40,000,000	40,000,000
(주)우리은행	일반대출	CD금리 + 5.00	25,000,000	35,000,000
Mahindra & Mahindra Ltd.(*1)	일반대출	3.00	40,000,000	-
차감: 1년 이내 도래분			(235,000,000)	(97,500,000)
합계			40,000,000	158,750,000

- (*1) 당사는 차입 기간 내 자본으로 전환을 요청할 수 있는 권한을 가지고 있으며, Mahindra & Mahindra Ltd.는 합리적인 이유없이 거절할 수 없습니다.
- (*2) 차입금 연체로 인하여 약정 이자율 대신 연체 이자율이 적용되었습니다.
- (*3) 대주주인 Mahindra & Mahindra Ltd.의 지분 51% 초과 유지 요건 약정이 있습니다(주석 19).

(3) 당기말 현재 차입금과 관련하여 제공한 담보내역은 다음과 같습니다.

(단위: 천원)			
담보권자	담보제공자산	차입금액	채권최고액
한국산업은행	토지, 건물 및 구축물, 기계장치	190,000,000	300,000,000
(주)우리은행	토지, 건물	25,000,000	48,000,000
합계		215,000,000	348,000,000

15. 기타지급채무

당기말 및 전기말 현재 기타지급채무 내역은 다음과 같습니다.

(단위: 천원)		
구분	당기말	전기말
미지급비용	54,904,748	39,427,815

16. 제품보증충당부채

당기 및 전기 중 당사는 제품매출에 대해 보증수리를 실시하고 있으며, 이에 따라 예상되는 보증수리비용 추산액을 제품보증충당부채로 설정하고 있습니다.

(단위: 천원)		
구분	당기	전기
기초잔액	128,531,252	135,038,087
증가	33,180,206	35,273,579
감소	(42,395,668)	(41,780,414)
기말잔액	119,315,790	128,531,252
유동성	50,043,567	50,305,013
비유동성	69,272,223	78,226,239

17. 기타부채

당기말 및 전기말 현재 기타부채의 장부금액은 다음과 같습니다.

(단위: 천원)				
구분	당기말		전기말	
	유동	비유동	유동	비유동
선수금	6,743,752	-	3,734,946	-
예수보증금	571,022	-	580,505	-
예수금	23,179,333	-	17,435,070	-
선수수익	5,064,893	17,418,732	3,784,720	15,862,475
반품충당부채(*)	3,483,928	-	-	-
합계	39,042,928	17,418,732	25,535,241	15,862,475

(*) 당사는 반품가능 매출액을 추정하여 미래 반품예상금액을 반품충당부채로 계상하고 있습니다.

18. 퇴직급여제도

(1) 당기말 및 전기말 현재 확정급여형 퇴직급여제도와 관련하여 당사의 의무로 인하여 발생하는 재무상태표상 구성항목은 다음과 같습니다.

(단위: 천원)		
구분	당기말	전기말
기금이 적립된 제도에서 발생한 확정급여채무의 현재 가치	383,312,042	357,109,529
사외적립자산의 공정가치	(933,028)	(954,268)
순확정급여부채	382,379,014	356,155,261

(2) 당기 및 전기 중 순확정급여부채의 조정내역은 다음과 같습니다.

① 당기

(단위: 천원)			
구분	확정급여채무 현재가치	사외적립자산	합계
기초잔액	357,109,529	(954,268)	356,155,261
당기근무원가	40,348,672	-	40,348,672
이자비용(이자수익)	8,107,730	(21,601)	8,086,129
소계	405,565,931	(975,869)	404,590,062
재측정요소:			
사외적립자산의 손실(위의 이자에 포함된 금액 제외)	-	9,631	9,631
추정과 실제의 차이로 인한 보험수리적 손익	(11,105,494)	-	(11,105,494)
재무적가정의 변동에서 발생하는 보험수리적 손익	(2,698,844)	-	(2,698,844)
인구통계학적 가정의 변동에서 발생하는 보험수리적 손익	391,655	-	391,655
소계	(13,412,683)	9,631	(13,403,052)
제도에서 지급한 금액	(33,210)	33,210	-

지급액	(8,807,996)	-	(8,807,996)
기말잔액	383,312,042	(933,028)	382,379,014

② 전기

(단위: 천원)			
구분	확정급여채무 현재가치	사외적립자산	합계
기초잔액	330,195,117	(1,013,651)	329,181,466
당기근무원가	39,722,211	-	39,722,211
이자비용(이자수익)	8,590,806	(26,318)	8,564,488
소계	378,508,134	(1,039,969)	377,468,165
재측정요소:			
사외적립자산의 손실(위의 이자에 포함된 금액 제외)	-	13,869	13,869
추정과 실제의 차이로 인한 보험수리적 손익	(15,322,662)	-	(15,322,662)
재무적가정의 변동에서 발생하는 보험수리적손익	12,785,519	-	12,785,519
인구통계학적 가정의 변동에서 발생하는 보험수리적손익	811,369	-	811,369
소계	(1,725,774)	13,869	(1,711,905)
제도에서 지급한 금액	(71,832)	71,832	-
지급액	(19,600,999)	-	(19,600,999)
기말잔액	357,109,529	(954,268)	356,155,261

(3) 당기말 및 전기말 현재 사외적립자산의 공정가치 구성요소는 다음과 같습니다.

(단위: 천원)		
구분	당기말	전기말
보험상품	933,028	954,268

(4) 당기말 및 전기말 현재 보험수리적평가를 위하여 사용된 주요 가정은 다음과 같습니다.

(단위: %)		
구분	당기말	전기말
할인율	2.40	2.30
기대임금상승률(인플레이션 포함)	3.97	3.96

당사는 확정급여채무의 현재가치를 계산하기 위한 할인율로 확정급여채무의 통화 및 예상지급시기와 일관성이 있는 우량 회사채(AA+)의 수익률을 적용하고 있습니다. 사외적립자산에 대한 기대수익율은 확정급여채무의 현재가치 계산에 사용한 할인율과 동일하게 적용하였습니다.

당기말과 전기말 현재 확정급여채무의 가중평균 듀레이션은 각각 10.5년 및 11.1년입니다

(5) 당기말 현재 다른 모든 가정이 유지될 때, 유의적인 보험수리적 가정이 발생가능한 합리

적인 범위 내에서 변동할 경우 확정급여채무에 미치는 영향은 다음과 같습니다.

(단위: 천원)		
구분	확정급여채무의 변동	
	1% 상승	1% 하락
할인율	(35,247,596)	40,600,477
기대임금상승률	39,762,904	(35,082,139)

보험수리적가정들 사이에는 상관관계가 있으므로 가정의 변동이 독립적으로 발생되지 않을 것이기 때문에 상기의 민감도 분석은 확정급여채무의 실제변동을 나타내지 않을 것입니다. 또한 상기의 민감도 분석에서 확정급여채무의 현재가치는 별도재무제표상 확정급여채무를 측정하는데 적용한 예측단위적립방식을 사용하여 측정되었습니다.

19. 우발부채와 약정사항

당기말 현재 당사의 우발채무 및 주요 약정사항의 내용은 다음과 같습니다.

(1) 당사는 전제품의 매출에 대해 제조물배상책임보험에 가입하고 있습니다.

(2) 당기말 현재 당사는 한국산업은행 등 다수의 금융기관과 일반대출, 무역금융 등의 여신 약정을 체결하고 있으며 이와 관련한 한도는 원화 한도 355,000백만원 입니다. 또한, JP Morgan, BNP PARIBAS의 당좌차월 차입금과 JP Morgan 시설자금 차입금 관련하여 대주주인 Mahindra & Mahindra Ltd.의 지분 51% 초과 유지 요건이 있습니다.

(3) 당기말 현재 국내에서 진행중인 소송사건 중 당사가 원고인 소송사건은 5건(소송금액: 5,801백만원)이고, 피고로 진행중인 소송사건은 7건(소송금액: 978백만원)입니다. 당사는 당기말 현재 진행중인 소송과 관련하여 손실금액을 합리적으로 추정할 수 있고 손실이 발생할 가능성이 높은 금액 8,092백만원을 미지급금으로 계상하고 있습니다.

(4) 당기말 현재 미지급금에 반영된 총당부채내역은 다음과 같습니다.

(단위 : 천원)	
구분	당기말
기초	27,238,937
증가(*)	141,957,483
감소	44,617,894
당기말	124,578,526

(*) 당사는 국내/EU Co2 배출규제와 관련하여 기준연비와 배출량에 미달하는 배출량에 대해 향후 부담할 것으로 예상되는 비용을 추정하였으며 당기말 현재 68,422,537천원을 총당부채로 계상하고 있습니다. 그외에 진행중인 소송사건, 판매인센티브등 향후 지급이 예상되는 비용을 추정하여총당부채로 계상하고 있습니다.

(5) 당사는 2020년 12월 21일 회생절차개시 신청을 하였으며, 재산 보전처분 결정 및 포괄적 금지명령을 받았습니다.

20. 자본금

당기말 및 전기말 현재 당사의 자본금 내역은 다음과 같습니다.

(단위: 천원)		
구분	당기말	전기말
수권주식수(주)	3,000,000,000	3,000,000,000
발행주식수(주)	149,840,002	149,840,002
1주의 금액(원)	5,000	5,000
자본금	749,200,010	749,200,010

21. 기타불입자본

당기말 및 전기말 현재 당사의 기타불입자본 내역은 다음과 같습니다.

(단위: 천원)		
구분	당기말	전기말
주식발행초과금	3,169,615	3,169,615
감자차익	74,061,697	74,061,697
출자전환채무	931,508	931,508
합 계	78,162,820	78,162,820

22. 기타자본구성요소

(1) 당기말 및 전기말 현재 당사의 기타자본구성요소 내역은 다음과 같습니다.

(단위: 천원)		
구분	당기말	전기말
파생상품평가손익	-	-

(2) 당기 및 전기 중 파생상품평가손익의 변동내역은 다음과 같습니다.

(단위: 천원)		
구분	당기	전기
기초	-	103,000
파생상품의 평가로 인한 순평가차익	130,390	-
당기손익으로 재분류된 금액	(130,390)	(103,000)
기말	-	-

23. 결손금

(1) 당기말 및 전기말 현재 결손금 내역은 다음과 같습니다.

(단위: 천원)		
구분	당기말	전기말
결손금	(911,685,423)	(421,823,237)

(2) 당기 및 전기 중 결손금의 변동내역은 다음과 같습니다.

(단위: 천원)		
구분	당기	전기
기초	(421,823,237)	(82,483,045)
당기순손실	(503,265,238)	(341,052,097)
순확정급여부채의 재측정요소	13,403,052	1,711,905
기말	(911,685,423)	(421,823,237)

(3) 당기와 전기의 결손금처리계산서는 다음과 같습니다.

(단위: 원)				
구분	제 59(당) 기		제 58(전) 기	
	처리에정일 : 2021년 3월 31일		처리확정일 : 2020년 3월 24일	
I. 미처분결손금		(911,685,422,530)		(421,823,237,468)
전기이월미처분결손금	(421,823,237,468)		(82,483,045,437)	
당기순손실	(503,265,237,525)		(341,052,097,314)	
순확정급여제도의 재측정요소	13,403,052,463		1,711,905,283	
II. 결손금처리액		-		-
III. 차기이월결손금		(911,685,422,530)		(421,823,237,468)

24. 법인세비용

(1) 보고기간 종료일 현재 세무상 결손금 등으로 인하여 당사가 인식하는 법인세비용 및 이연법인세자산은 없습니다.

(2) 당기 및 전기 중 주요 누적일시적차이 및 이연법인세자산(부채)의 증감내역은 다음과 같습니다.

① 당기

(단위: 천원)				
구분	기초	감소	증가	기말
<차감(가산)할 일시적차이 및 세무상결손금>				
대손충당금	2,946,429	2,946,429	2,324,650	2,324,650
정부보조금	4,474,574	646,761	591,212	4,419,025
제품보증충당부채	128,531,252	128,531,252	119,315,790	119,315,790
퇴직급여충당부채	358,212,110	8,616,773	34,791,566	384,386,903
유형자산손상차손	96,656,705	38,891,940	48,251,828	106,016,593
무형자산	13,111,032	5,291,532	886,956	8,706,456
감가상각비	22,229,988	2,564,311	2,088,356	21,754,033
미지급금	27,238,937	27,238,937	124,655,026	124,655,026
미지급비용	38,787,848	38,787,848	53,051,706	53,051,706
종속기업투자주식	9,974,881	-	297,410	10,272,291
기타장기종업원급여	16,253,294	16,253,294	16,573,103	16,573,103

매출채권	3,978,274	-	1,242,399	5,220,673
미수금	297,495	297,495	1,225,760	1,225,760
토지	(260,655,312)	(56,791,691)	-	(203,863,621)
무형자산손상차손	17,763,809	14,025,558	85,509,922	89,248,173
금융리스채권	(4,037,510)	(4,037,510)	(4,346,501)	(4,346,501)
사용권자산	(5,851,154)	(5,851,154)	(8,654,468)	(8,654,468)
리스부채	9,992,220	9,992,220	7,564,293	7,564,293
기타	8,496,426	8,044,052	8,603,624	9,055,998
세무상결손금	858,023,765	162,489,141	215,842,229	911,376,853
소 계	1,346,425,063	397,937,188	709,814,861	1,658,302,736
이연법인세자산 인식제외 금액	1,346,425,063	397,937,188	709,814,861	1,658,302,736
이연법인세자산 인식대상 금액	-	-	-	-
세 율	22.0%			22.0%
차감할 일시적차이 및 세무상 결손금으로 인한 이연법인세자산	-	-	-	-
<이월세액공제>				
이월세액공제	20,433,305	-	165,400	20,598,705
이연법인세자산 인식제외 금액	20,433,305	-	165,400	20,598,705
이연법인세자산 인식대상 금액	-	-	-	-
이월세액공제로 인한 이연법인세자산	-	-	-	-
이연법인세 총액	-	-	-	-

② 전기

(단위: 천원)				
구분	기초	감소	증가	기말
<차감(가산)할 일시적차이 및 세무상결손금>				
대손충당금	2,415,106	2,408,106	2,939,429	2,946,429
정부보조금	5,039,624	1,390,745	825,695	4,474,574
제품보증충당부채	135,038,086	135,038,087	128,531,253	128,531,252
퇴직급여충당부채	331,410,425	19,522,238	46,323,923	358,212,110
유형자산손상차손	84,669,290	26,818,376	38,805,791	96,656,705
무형자산	19,157,125	6,794,782	748,689	13,111,032
감가상각비	16,761,726	2,166,172	7,634,434	22,229,988
미지급금	22,079,874	22,079,874	27,238,937	27,238,937
미지급비용	37,502,860	37,502,860	38,787,848	38,787,848
종속기업투자주식	5,907,287	-	4,067,594	9,974,881
파생상품평가손익	(891,319)	(891,319)	-	-
기타장기종업원급여	17,039,484	17,039,484	16,253,294	16,253,294
매출채권	2,904,346	-	1,073,928	3,978,274
미수금	3,029,805	3,029,805	297,495	297,495
토지	(260,713,528)	(58,216)	-	(260,655,312)
무형자산손상차손	-	-	17,763,809	17,763,809
금융리스채권	-	-	(4,037,510)	(4,037,510)

사용권 자산	-	-	(5,851,154)	(5,851,154)
리스부채	-	-	9,992,220	9,992,220
기타	4,892,990	4,341,933	7,945,369	8,496,426
세무상결손금	1,155,686,877	569,599,726	271,936,614	858,023,765
소 계	1,581,930,058	846,782,653	611,277,658	1,346,425,063
이연법인세자산 인식제외 금액	1,581,930,058	846,782,653	611,277,658	1,346,425,063
이연법인세자산 인식대상 금액	-	-	-	-
세 율	22.0%			22.0%
차감할 일시적차이 및 세무상 결손금으로 인한 이연법인세자산	-	-	-	-
<이월세액공제>				
이월세액공제	20,433,305	9,011,412	59,709	11,481,602
이연법인세자산 인식제외 금액	20,433,305	9,011,412	59,709	11,481,602
이연법인세자산 인식대상 금액	-	-	-	-
이월세액공제로 인한 이연법인세자산	-	-	-	-
이연법인세 총액	-	-	-	-

당사는 일시적차이, 이월결손금 및 이월세액공제에 대하여 미래과세소득의 발생으로인한 법인세효과를 예측할 수 없어 이연법인세자산을 인식하지 않았습니다.

(3) 당기말 현재 이연법인세자산으로 인식되지 않은 세무상결손금 및 이월세액공제의 만료 예상 정보는 다음과 같습니다.

(단위 : 천원)		
구분	세무상결손금	이월세액공제
1년 이내	145,140,838	-
1년 ~ 5년 이내	188,633,183	9,108,635
5년 ~ 10년 이내	361,760,603	11,490,070
10년 이상	215,842,229	-
합계	911,376,853	20,598,705

25. 비용의 성격별 분류

당기 및 전기 중 발생한 비용의 성격별 분류는 다음과 같습니다.

(단위: 천원)		
구분	당기	전기
재고자산의 변동	12,218,285	9,234,761
원재료투입 및 상품매입액	2,131,396,883	2,546,684,966
종업원급여	439,645,896	546,463,649
감가상각비	146,950,043	164,896,521
무형자산상각비	68,475,969	97,161,343
기타	577,138,612	537,019,224
합계(★)	3,375,825,688	3,901,460,464

(*) 매출원가 및 판매비와 관리비의 합계입니다.

26. 판매비와 관리비

(1) 당기 및 전기 중 판매비 세부내역은 다음과 같습니다.

(단위: 천원)		
구분	당기	전기
판매보증비	49,983,388	55,490,404
판매수수료	207,545,138	241,034,691
광고선전비	16,564,390	16,119,230
수출제비	43,610,394	9,947,700
판매촉진비	36,860,251	19,833,317
기타판매비	7,429,977	6,648,216
합계	361,993,538	349,073,558

(2) 당기 및 전기 중 관리비 세부내역은 다음과 같습니다.

(단위: 천원)		
구분	당기	전기
급여	41,250,068	53,192,233
퇴직급여	6,247,699	6,109,388
복리후생비	9,188,185	13,262,211
임차료	9,802,685	10,027,439
지급수수료	18,040,222	26,701,212
감가상각비	21,588,167	29,245,367
경상개발비	12,923,031	12,291,122
무형자산상각비	3,241,458	3,989,404
대손상각비(환입)	(104,457)	208,505
기타관리비	31,915,536	33,828,693
합계	154,092,594	188,855,574

27. 기타영업외수익 및 비용

(1) 당기 및 전기 중 기타영업외수익 세부내역은 다음과 같습니다.

(단위: 천원)		
구분	당기	전기
외환차익	5,517,519	6,089,248
외화환산이익	1,438,828	428,256
유형자산처분이익	118,289,721	1,122,423
기타	9,974,452	9,894,068
합계	135,220,520	17,533,995

(2) 당기 및 전기 중 기타영업외비용 세부내역은 다음과 같습니다.

(단위: 천원)		
구분	당기	전기
외환차손	7,188,255	5,668,952
외화환산손실	920,020	515,176
유형자산처분손실	3,455,234	835,535
매출채권처분손실	80,028	83,386
유형자산손상차손	48,251,827	38,805,791
무형자산손상차손	80,120,747	18,112,058
종속기업투자주식손상차손	297,411	4,067,594
기타	38,161,916	7,943,958
합계	178,475,438	76,032,450

28. 금융수익 및 금융비용

(1) 당기 및 전기 중 금융수익 세부내역은 다음과 같습니다.

(단위: 천원)		
구분	당기	전기
이자수익	2,049,109	3,722,295
배당금수익	11,000	11,000
외환차익	1,669,139	4,511,937
외화환산이익	-	2,901,720
파생상품거래이익	-	499,898
합계	3,729,248	11,646,850

(2) 당기 및 전기 중 금융비용 세부내역은 다음과 같습니다.

(단위: 천원)		
구분	당기	전기
이자비용	8,878,317	5,001,773
외환차손	8,824,900	13,733,596
외화환산손실	-	51,385
파생상품거래손실	-	214,649
합계	17,703,217	19,001,403

(3) 당기 및 전기 중 범주별로 분석한 금융순손익의 내역은 다음과 같습니다.

(단위: 천원)		
구분	당기	전기
상각후원가측정 금융자산 및 금융부채	(13,984,969)	(7,650,802)

당기손익-공정가치측정 금융자산	11,000	11,000
파생상품자산/부채	-	285,249
합계	(13,973,969)	(7,354,553)

29. 주당손손실

(1) 당기 및 전기 중 기본주당손손실 산정내역은 다음과 같습니다.

(단위: 천원, 주)		
구분	당기	전기
당기손손실	(503,265,238)	(341,052,097)
보통주에 귀속되는 손실	(503,265,238)	(341,052,097)
가중평균유통보통주식수	149,840,002	149,096,397
기본 및 희석주당손익(*)	(3,359)원	(2,287)원

(*) 보고기간 종료일 현재 당사가 발행한 희석성 잠재적보통주가 없으므로 기본주 당손익과 희석주당손익은 동일합니다.

(2) 당기 및 전기의 유통보통주식수 산정내역은 다음과 같습니다.

① 당기

(단위: 주)					
구분	유통기간(개시)	유통기간(종료)	발행주식수	가중치	유통주식수
기초	2020-01-01	2020-12-31	149,840,002	366/366	149,840,002

② 전기

(단위: 주)					
구분	유통기간(개시)	유통기간(종료)	발행주식수	가중치	유통주식수
기초	2019-01-01	2019-12-31	137,949,396	365/365	137,949,396
유상증자(*)	2019-01-01	2019-12-31	1,033,976	365/365	1,033,976
유상증자	2019-01-26	2019-12-31	10,856,630	340/365	10,113,025
합계					149,096,397

(*) 기업회계기준서 제1033호에 따라 공정가치 이하로 유상증자를 하였을 경우, 공정가치 이하 분은 무상증자로 간주하여 유통주식수를 산정하였습니다.

30. 영업으로부터 창출된 현금흐름

(1) 당기 및 전기 중 영업으로부터 창출된 현금흐름은 다음과 같습니다.

(단위: 천원)			
구분	당기		전기
1. 당기손손실		(503,265,238)	(341,052,097)
2. 조정사항		427,508,920	424,310,809
퇴직급여	48,434,801		48,286,699
감가상각비	146,950,043		164,896,521

무형자산상각비	68,475,969		97,161,343	
사용권자산상각비	5,394,742		3,345,436	
유형자산손상차손	48,251,827		38,805,791	
무형자산손상차손	80,120,747		18,112,058	
매출채권처분손실	80,028		83,386	
종속기업투자주식손상차손	297,411		4,067,594	
외화환산손익	(518,808)		(2,763,415)	
유형자산처분손익	(114,834,487)		(286,888)	
이자손익	6,829,209		1,262,687	
배당금수익	(11,000)		(11,000)	
재고자산평가손실	5,650,962		9,469,719	
제품보증충당부채 전입액	33,180,206		36,187,758	
판매촉진비	25,882,537		-	
수출제비	37,248,248		-	
기타	36,076,485		5,693,120	
3. 영업활동으로 인한 자산·부채의 변동		123,493,447		(104,694,309)
매출채권의 감소	13,800,290		20,679,973	
미수금의 감소(증가)	(8,000,830)		1,927,410	
재고자산의 감소	20,978,903		363,456	
기타자산의 감소(증가)	(32,936,714)		9,530,672	
매입채무의 증가(감소)	54,846,993		(57,619,618)	
미지급금의 증가(감소)	96,361,424		(15,924,456)	
미지급비용의 증가	14,263,292		1,284,988	
제품보증충당부채의 감소	(42,395,668)		(41,780,414)	
퇴직금의 지급	(8,807,996)		(19,600,999)	
기타부채의 증가(감소)	15,383,753		(3,555,321)	
영업으로부터 창출된 현금흐름		47,737,129		(21,435,597)

(2) 당기와 전기 중 현금의 유입과 유출이 없는 중요한 거래내역은 다음과 같습니다.

(단위: 천원)		
구분	당기	전기
유형자산 취득 관련 미지급금 변동	(90,588)	(19,150,021)

(3) 재무활동에서 생기는 부채의 변동내역은 다음과 같습니다.

① 당기

(단위: 천원)							
구분	기초금액	현금 변동		비현금 변동		환율변동	기말금액
		증가	감소	유동성대체	기타	증가(감소)	
Usance단기차입금(*)	106,606,448	-	(106,606,448)	-	-	-	-
일반단기차입금	147,500,000	117,000,113	(108,250,275)	158,750,000	-	-	314,999,838
장기차입금	158,750,000	40,000,000	-	(158,750,000)	-	-	40,000,000

리스부채	9,992,220	-	(8,920,972)	-	6,493,045	-	7,564,293
합 계	422,848,668	157,000,113	(223,777,695)	-	6,493,045	-	362,564,131

(*) Usance 관련 단기차입금 현금 증가 및 감소는 순액으로 표시하였습니다.

② 전기

(단위: 천원)							
구 분	기초금액	현금 변동		비현금 변동		환율변동	기말금액
		증가	감소	유동성대체	기타	증가(감소)	
Usance단기차입금(*)	143,227,545	-	(33,770,762)	-	-	(2,850,335)	106,606,448
일반단기차입금	35,000,000	69,999,999	(63,749,999)	106,250,000	-	-	147,500,000
장기차입금	75,000,000	190,000,000	-	(106,250,000)	-	-	158,750,000
리스부채	-	-	(8,812,698)	-	18,804,918	-	9,992,220
합 계	253,227,545	259,999,999	(106,333,459)	-	18,804,918	(2,850,335)	422,848,668

(*) Usance 관련 단기차입금 현금 증가 및 감소는 순액으로 표시하였습니다.

31. 부문별 보고

(1) 당사는 영업수익을 창출하는 재화나 용역의 성격 및 서비스를 제공하기 위한 자산의 특성 등을 고려하여 당사 전체를 단일 보고부문으로 결정하였습니다. 따라서, 보고부문별 영업손익 및 법인세비용차감전순손익, 자산·부채총액에 대한 주석 기재는 생략하였습니다.

(2) 당기 및 전기 중 각 지역에 대한 매출 정보내역은 다음과 같습니다.

(단위: 천원)		
구분	당기	전기
한국	2,476,227,092	2,989,818,593
유럽	187,466,070	300,661,225
아시아·태평양	127,315,583	185,967,509
기타	138,780,593	149,814,047
합계	2,929,789,338	3,626,261,374

비유동자산의 경우 대부분 국내에 소재하므로 별도 기재하지 아니하였으며 매출액의 대부분은 개인 및 해외대리점과의 계약을 통해 발생하므로 매출액의 10%를 초과하는 주요 고객은 없습니다.

(3) 당기 및 전기 중 제품 및 용역에 대한 매출 정보내역은 다음과 같습니다.

(단위: 천원)		
구분	당기	전기
제품	2,514,208,972	3,136,404,463
상품 등	322,501,945	386,814,363
기타	93,078,421	103,042,548
합계	2,929,789,338	3,626,261,374

(4) 계약잔액

고객과의 계약에서 생기는 수취채권, 계약자산 및 계약부채는 다음과 같습니다.

(단위: 천원)		
구분	당기말	전기말
고객과의 계약에서 생기는 수취채권	145,522,793	159,123,462
계약부채(*)	29,227,377	23,382,142

(*) 계약부채는 고객과의 계약에서 발생한 선수금과 기간에 걸쳐 이행하는 보증 및 운송계약 으로부터 발생한 선수수익이 포함되어 있습니다.

32. 특수관계자

(1) 당기말 현재 당사의 특수관계자는 다음과 같습니다.

구분	특수관계자의 명칭
최대주주	Mahindra & Mahindra Ltd.
종속회사	쌍용기차유한공사, Ssangyong European Parts Center B.V., Ssangyong Australia Pty Ltd.
공동기업	에스와이오토캐피탈 주식회사
기타특수관계자	Mahindra Vehicle Manufacturing Ltd.
	Mahindra Electric Mobility Ltd.
	Mahindra&Mahindra South Africa Ltd.
	PININFARINA S.P.A.

(2) 당기 및 전기 중 특수관계자 거래 내역은 다음과 같습니다.

① 당기

(단위: 천원)					
구분	회사의 명칭	매출	기타수익	매입	기타비용
최대주주	Mahindra & Mahindra Ltd.	28,948,012	73,365	8,691,587	1,095,026
종속회사	Ssangyong European Parts Center B.V.	11,572,611	-	-	-
	Ssangyong Australia Pty Ltd.	36,849,021	29,840	-	-
	쌍용기차유한공사	-	-	-	392,545
공동기업	에스와이오토캐피탈 주식회사	-	629,888	-	81,320,276
기타특수관계자	Mahindra Vehicle Manufacturing Ltd.	1,835,772	-	-	-
	Mahindra Electric Mobility Ltd.	-	-	-	3,576,964
	Mahindra&Mahindra South Africa Ltd.	11,902	-	-	-
합계		79,217,318	733,093	8,691,587	86,384,811

② 전기

(단위: 천원)					
구분	회사의 명칭	매출	기타수익	매입	기타비용
지배회사	Mahindra & Mahindra Ltd.	31,623,926	-	488,222	727,732
종속회사	Ssangyong European Parts Center B.V.	15,621,144	-	-	-

	Ssangyong Australia Pty Ltd.	36,673,003	10,340	-	-
	쌍용기차유한공사	-	-	-	392,060
공동기업	에스와이오토크캐피탈 주식회사	-	2,043,265	-	31,754,171
기타특수관계자	Mahindra Vehicle Manufacturing Ltd.	41,379,712	-	-	-
	Mahindra Electric Mobility Ltd.	-	-	-	1,399,042
	Mahindra&Mahindra South Africa Ltd.	18,484	5,276	-	-
	PININFARINA S.P.A.	-	-	-	384,694
합계		125,316,269	2,058,881	488,222	34,657,699

(3) 당기말 및 전기말 현재 채권·채무잔액은 다음과 같습니다.

① 당기말

(단위: 천원)						
구분	회사의 명칭	채권		채무		
		매출채권	기타채권	매입채무	기타채무	차입금
최대주주	Mahindra & Mahindra Ltd.	2,437,886	252,632	3,624,172	2,514,361	69,999,869
종속회사	Ssangyong European Parts Center B.V.	14,854,519	-	-	192,223	-
	Ssangyong Australia Pty Ltd.	32,229,030	-	-	325,990	-
	쌍용기차유한공사	-	-	-	87,793	-
기타특수관계자	Mahindra Vehicle Manufacturing Ltd.	531,781	-	-	1,500,000	-
	Mahindra Electric Mobility Ltd.	-	-	-	1,932,669	-
	Mahindra&Mahindra South Africa Ltd.	-	-	-	4,937	-
합계		50,053,216	252,632	3,624,172	6,557,973	69,999,869

당사는 당기말 현재 상기 특수관계자 채권에 대하여 136,079천원 대손충당금을 인식하고 있습니다.

② 전기말

(단위: 천원)					
구분	회사의 명칭	채권		채무	
		매출채권	기타채권	매입채무	기타채무
지배회사	Mahindra & Mahindra Ltd.	454,892	50,954	486,641	811,771
종속회사	Ssangyong European Parts Center B.V.	14,013,743	-	-	22,867
	Ssangyong Australia Pty Ltd.	25,253,968	-	-	6,631
	쌍용기차유한공사	-	413,275	-	91,077
기타특수관계자	Mahindra Vehicle Manufacturing Ltd.	208,034	-	-	2,375,611
	Mahindra Electric Mobility Ltd.	-	-	-	266,166
	Mahindra&Mahindra South Africa Ltd.	-	-	-	4,869
합계		39,930,637	464,229	486,641	3,578,992

당사는 전기말 현재 상기 특수관계자 채권에 대하여 594,752천원 대손충당금을 인식하고 있습니다.

(4) 당기 및 전기 중 특수관계자와의 자금 거래내역은 다음과 같습니다.

(단위: 천원)				
구분	거래상대방	거래내역	당기	전기
최대주주	Mahindra & Mahindra Ltd.	유상증자	-	49,706,372

		차입	69,999,869	-
종속기업	Ssangyong Australia Pty Ltd.	신규출자	-	1,116,761

(5) 당기 및 전기 중 당사가 주요 경영진(미등기임원 포함)에 대한 보상을 위해 비용으로 반영한 금액은 다음과 같습니다.

(단위: 천원)		
구분	당기	전기
단기종업원급여	4,240,272	7,232,091
퇴직급여	376,819	545,887

33. 금융상품

(1) 자본위험관리

당사는 부채와 자본 잔액의 최적화를 통하여 주주이익을 극대화시키는 동시에 계속기업으로서 지속될 수 있도록 자본을 관리하고 있습니다. 당사는 자본관리지표로 부채비율을 이용하고 있으며 이 비율은 총부채를 총자본으로 나누어 산출하고 있으며 총부채 및 총자본은 재무제표의 금액을 기준으로 계산합니다. 또한, 당사는 외부적으로 강제된 자기자본규제를 받는 대상은 아닙니다.

당기말 및 전기말 현재 부채비율은 다음과 같습니다.

(단위: 천원)		
구분	당기말	전기말
부채	1,849,016,882	1,611,305,412
자본	(84,322,592)	405,539,593
부채비율(*)	-	397.32%

(*) 당기말 총자본이 부의 금액이므로 부채비율은 산정하지 아니하였습니다.

(2) 당기말 및 전기말 현재 당사의 금융자산과 금융부채의 범주별 내역은 다음과 같습니다.

1) 금융자산

① 당기말

(단위: 천원)				
구분	상각후원가	당기손익 공정가치측정	합계	공정가치
현금및현금성자산	165,339,311	-	165,339,311	165,339,311
장기금융상품	4,000	-	4,000	4,000
매출채권및기타채권	207,862,732	-	207,862,732	207,862,732
비유동금융자산	-	560,000	560,000	560,000
합계	373,206,043	560,000	373,766,043	373,766,043

② 전기말

(단위: 천원)				
----------	--	--	--	--

구분	상각후원가	당기손익 공정가치측정	합계	공정가치
현금및현금성자산	119,130,707	-	119,130,707	119,130,707
장기금융상품	4,000	-	4,000	4,000
매출채권및기타채권	212,482,093	-	212,482,093	212,482,093
비유동금융자산	-	560,000	560,000	560,000
합계	331,616,800	560,000	332,176,800	332,176,800

2) 금융부채

① 당기말

(단위: 천원)				
구분	상각후원가	당기손익 공정가치측정	합계	공정가치
매입채무및기타채무	715,662,781	-	715,662,781	715,662,781
차입금	354,999,838	-	354,999,838	354,999,838
리스부채	7,564,293	-	7,564,293	7,564,293
합계	1,078,226,912	-	1,078,226,912	1,078,226,912

② 전기말

(단위: 천원)				
구분	상각후원가	당기손익 공정가치측정	합계	공정가치
매입채무및기타채무	597,614,144	-	597,614,144	597,614,144
차입금	412,856,448	-	412,856,448	412,856,448
리스부채	9,992,220	-	9,992,220	9,992,220
합계	1,020,462,812	-	1,020,462,812	1,020,462,812

(3) 재무위험관리

당사는 신용위험, 유동성 위험과 시장위험에 노출되어 있습니다. 당사는 이러한 위험요소들을 관리하기 위하여 각각의 위험요인에 대해 면밀하게 모니터링하고 대응하는 위험관리 정책 및 프로그램을 운영하고 있습니다.

재무위험관리의 대상이 되는 당사의 금융자산은 현금 및 현금성자산, 비유동금융자산, 매출채권 및 기타채권 등으로 구성되어 있으며 금융부채는 매입채무 및 기타채무, 차입금 등으로 구성되어 있습니다.

1) 시장위험

가. 환율변동위험

당사는 글로벌 영업 및 장부통화와 다른 수입과 지출로 인해 외화 환포지션이 발생하며, 환포지션이 발생하는 주요 외화로는 USD, EUR, JPY 등이 있습니다. 당사는 외화로 표시된 채권과 채무 관리를 통하여 환노출 위험을 주기적으로 평가, 관리 및 보고하고 있습니다.

아래 표는 각 외화에 대한 원화 환율의 10% 변동시 민감도를 나타내고 있습니다. 민감도분석은 결제되지 않은 외화표시 화폐성항목만 포함하며, 당기말에 환율이 10% 변동할 경우를 가정하여 외화환산을 조정합니다.

(단위: 천원)		
종류	환율10% 상승시	환율10% 하락시
USD	1,581,018	(1,581,018)
EUR	2,730,693	(2,730,693)
JPY	(1,402,097)	1,402,097
기타	3,303,540	(3,303,540)
합계	6,213,154	(6,213,154)

나. 이자율 위험

이자율 민감도 분석은 당기말 현재 비파생상품의 이자율위험노출에 근거하여 수행되었습니다. 이자율위험을 주요 경영진에게 내부적으로 보고하는 경우 0.5% 증감이 사용되고 있으며, 이는 합리적으로 발생가능한 이자율 변동치에 대한 경영진의 평가를 나타냅니다.

만약 기타 변수가 일정하고 이자율이 현재보다 0.5% 높거나 낮은 경우, 당기말 당사의 당기 손익은 1,498,219천원 감소 또는 증가할 것이며, 이는 주로 변동금리부 차입금의 이자율변동위험 때문입니다.

2) 신용위험

매출채권은 다수의 거래처로 구성되어 있고, 다양한 지역에 분산되어 있습니다. 매출채권에 대하여 신용평가가 지속적으로 이루어지고 있으며, 필요한 경우 신용보증보험계약을 체결하고 있습니다.

당사의 주요 매출유형인 대리점매출에 신용위험이 발생하면 대리점이 모든 위험을 부담합니다. 즉, 당사는 대리점에 대하여 약정책임율과 약정초과율이라는 두가지의 관리지표를 이용하여 관리지표가 정해진 비율을 초과하면 출고제한을 가하여 제품매출시 발생하는 신용위험을 이전하고 있습니다. 당사의 매출채권은 통상적으로 30일 이내에 모두 회수되지만, 어음 등으로 결제되는 경우 회수기간이 길어져 75일 정도 내에 회수되고 있습니다.

당사는 90일 초과 매출채권 및 사고채권(부도, 청산, 파산, 법정관리, 화의, 실종, 완전자본잠식 등)에 대하여는 개별분석을 통하여 채권별 회수가능성을 검토하여 대손충당금을 설정하고 있습니다.

당기말 및 전기말 현재 당사의 신용위험에 대한 최대노출정도는 다음과 같습니다.

(단위: 천원)		
구분	당기말	전기말
매출채권 및 기타채권	207,862,732	212,482,093

신용위험에 노출된 금융자산 중 상기 매출채권 및 기타채권을 제외한 나머지 금융자산은 장

부금액이 신용위험에 대한 최대 노출정도를 가장 잘 나타내는 경우에 해당하여 상기 공시에서 제외하고 있습니다.

3) 유동성 위험

당사는 적정 유동성의 유지를 위하여 주기적인 자금수지 예측, 조정을 통해 유동성위험을 관리하고 있습니다. 당사는 원활한 자금운영을 할 수 있도록 신용등급 등이 일정 수준 이상인 국내외 금융기관에 매출채권을 매각하고 있습니다. 당기말 및 전기말현재 금융부채의 잔존 계약만기에 따른 만기분석(명목가액 기준)은 다음과 같습니다.

① 당기말

(단위: 천원)			
구분	1년 미만	1년 이후	합계
매입채무	531,345,654	-	531,345,654
미지급금	181,246,428	-	181,246,428
단기차입금(*)	314,999,838	-	314,999,838
리스부채(장단기 포함)(*)	5,651,424	2,138,978	7,790,402
기타지급채무	2,424,064	-	2,424,064
장기차입금(*)	-	43,146,301	43,146,301
장기미지급금	-	646,636	646,636
합계	1,035,667,408	45,931,915	1,081,599,323

(*) 만기분석시 예상 이자비용을 포함하였으며, 기한이익상실에 따른 연체이자 는 포함하지 않았습니다.

② 전기말

(단위: 천원)			
구분	1년 미만	1년 이후	합계
매입채무	477,054,916	-	477,054,916
미지급금	118,490,416	-	118,490,416
단기차입금(*)	256,399,637	-	256,399,637
리스부채(장단기 포함)(*)	6,414,948	3,981,696	10,396,644
기타지급채무	1,220,472	-	1,220,472
장기차입금(*)	-	171,603,986	171,603,986
장기미지급금	-	848,340	848,340
합계	859,580,389	176,434,022	1,036,014,411

(*) 만기분석시 예상 이자비용을 포함하였습니다.

당기말 및 전기말 현재 당사가 체결하고 있는 자금조달약정의 내역은 다음과 같습니다.

(단위: 천원)			
구분		당기말	전기말
차입한도약정	사용금액	355,000,000	306,250,000

	미사용금액	-	117,000,000
	합계	355,000,000	423,250,000

(4) 금융상품의 공정가치

1) 경영진은 재무제표에 상각후원가로 인식되는 금융자산 및 금융부채의 장부금액은 공정가치와 유사하다고 판단하고 있습니다.

2) 공정가치 측정에 적용된 평가기법과 가정

금융자산 및 금융부채의 공정가치는 다음과 같이 결정하였습니다.

표준거래조건과 활성시장이 존재하는 금융자산과 금융부채의 공정가치는 시장가격을 참고하여 결정하였습니다.

파생상품의 공정가치는 공시된 가격을 이용하여 계산되었습니다. 다만 공시된 가격을 이용할 수 없다면, 옵션이 아닌 파생상품의 경우에는 금융상품의 기간에 대하여 적용가능한 수익률곡선을 사용하여 할인된 현금흐름 분석을 수행하며, 옵션인 파생상품의 경우에는 옵션가격결정모형을 사용하고 있습니다. 통화선도계약은 공시된 선도환율과 계약의 만기와 일치하는 공시된 이자율로부터 도출된 수익률곡선을 사용하여 측정하였습니다. 이자율스왑은 공시된 이자율로부터 도출된 적용가능한 수익률곡선에 기초하여 추정되고 할인된 미래현금흐름의 현재가치로 측정하였습니다.

3) 당사는 재무상태표에 공정가치로 측정되는 금융상품에 대하여 공정가치측정에 사용된 투입변수에 따라 다음과 같은 공정가치 서열체계로 분류하였습니다.

(수준 1) 동일한 자산이나 부채에 대한 활성시장에서의 (조정되지 않은) 공시가격

(수준 2) 직접적으로(예: 가격) 또는 간접적으로(예: 가격에서 도출되어) 관측가능한, 자산이나 부채에 대한 투입변수. 단 수준 1에 포함된 공시가격은 제외함

(수준 3) 관측가능한 시장자료에 기초하지 않은, 자산이나 부채에 대한 투입변수(관측가능하지 않은 투입변수)

당기말 및 전기말 현재 최초 인식 후 공정가치로 측정되는 금융상품은 존재하지 않습니다.

34. 계속기업에 대한 가정

당사의 재무제표는 계속기업으로서 존속할 것이라는 가정을 전제로 작성되었으므로 당사의 자산과 부채가 정상적인 사업활동과정을 통하여 장부금액으로 회수되거나 상환될 수 있다는 가정 하에 회계처리되었습니다.

그러나 당사는 재무구조 악화 등으로 보고기간 종료일 현재 446,036백만원 영업손실과 503,265백만원 당기순손실이 발생하였습니다. 또한, 당사의 유동부채가 유동자산보다 771,764백만원 초과하고 있습니다. 당사는 2020년 12월 21일 서울회생법원에 채무자회생 및파산에관한법률에 따른 회생절차 개시를 신청하였습니다. 당사는 서울회생법원으로부터 재산 보전처분 결정 및 포괄적 금지명령을 받았으며, 채권단과 잠재적 투자자와의 원활한 협의를 위한 ARS(Autonomous Restructuring Support) 프로그램 진행 중에 있습니다. 이러한 상황은 계속기업으로서 그 존속능력에 유의적 의문을 제기하고 있습니다.

당사의 재무제표 작성에 전제가 된 계속기업가정의 타당성에 대해 유의적 의문이 제기되는

상황하에서 부채상환과 기타 자금수요를 위해 필요한 자금조달 계획과 안정적인 경상이익 달성을 위한 재무 및 경영개선 계획을 추진하고 있습니다.

만일 미래의 사건이나 상황의 변화에 따라 이러한 계획에 차질이 있어서 당사가 계속기업으로서 존속하기 어려운 경우에는 당사의 자산과 부채를 정상적인 영업활동 과정을 통하여 장부가액으로 회수하거나 상환하지 못할 수도 있습니다. 이와 같은 불확실성의 결과로 계속기업가정이 타당하지 않을 경우에 발생할 수도 있는 자산과 부채의 금액 및 분류표시와 관련 손익항목에 대한 수정사항은 재무제표에 반영되어 있지 않습니다.

6. 기타 재무에 관한 사항

(1) 연결재무정보 이용상의 유의점

1) 연결대상회사의 변동내용

사업연도	당기에 연결에 포함된 회사	전기대비 연결에 추가된 회사	전기대비 연결에 제외된 회사	비고
제59기	- 쌍용기차유한공사 - Ssangyong European Parts Center B.V - Ssangyong Australia PTY Ltd	-	-	-
제58기	- 쌍용기차유한공사 - Ssangyong European Parts Center B.V - Ssangyong Australia PTY Ltd	-	-	-
제57기	- 쌍용기차유한공사 - Ssangyong European Parts Center B.V - Ssangyong Australia PTY Ltd	- Ssangyong Australia PTY Ltd	-	-

(2) 재무정보 이용상의 유의점

1) 회계감사인으로부터 지적을 받은 사항

- 감사보고서 주석 34 계속기업에 대한 가정 참조

의견거절

우리는 쌍용자동차 주식회사와 그 종속기업(이하 "연결실체")의 연결재무제표에 대한감사계약을 체결하였습니다. 해당 연결재무제표는 2020년 12월 31일 현재의 연결재무상태표, 동일로 종료되는 보고기간의 연결포괄손익계산서, 연결자본변동표, 연결현금흐름표 그리고 유의적인 회계정책의 요약을 포함한 연결재무제표의 주석으로 구성되어 있습니다.

우리는 별첨된 연결실체의 연결재무제표에 대하여 의견을 표명하지 않습니다. 우리는 이 감사보고서의 의견거절근거 단락에서 기술된 사항의 유의성 때문에 연결재무제표에 대한 감사의견의 근거를 제공하는 충분하고 적합한 감사증거를 입수할 수 없었습니다.

<의견거절의 근거>

연결실체의 연결재무제표는 연결실체가 계속기업으로서 존속한다는 가정을 전제로 작성되었으므로, 연결실체의 자산과 부채가 정상적인 사업활동과정을 통하여 회수되거나 상환될 수 있다는 가정하에 회계처리 되었습니다. 그러나 연결재무제표에 대한 주석 34에서 설명하고 있는 바와 같이, 연결실체는 보고기간 종료일 현재 449,389백만원 영업손실과 504,341백만원 당기순손실이 발생하였습니다. 또한, 연결실체의 유동부채가 유동자산보다 781,830백만원 초과하고 있으며, 총부채가 총자산을 88,122백만원 초과하고 있습니다.

연결실체는 2020년 12월 21일 서울회생법원에 채무자회생및파산에관한법률에 따른회생절차 개시를 신청하였습니다. 연결실체는 서울회생법원으로부터 재산 보전처분 결정 및 포괄적 금지명령을 받았으며, 채권단과 잠재적 투자자와의 원활한 협의를 위한

ARS(Autonomous Restructuring Support) 프로그램 진행 중에 있습니다.

이러한 상황은 계속기업으로서 그 존속능력에 유의적 의문을 제기하고 있습니다. 연결실체가 계속기업으로서 존속할 지의 여부는 주석 34에서 설명하고 있는 부채상환과 기타 자금수요를 위해 필요한 자금조달 계획과 안정적인 경상이익 달성을 위한 재무 및 경영개선 계획의

최종결과에 따라 좌우되는 중요한 불확실성을 내포하고 있습니다. 그러나 우리는 이러한 불확실성의 최종결과로 발생할 수도 있는 자산과 부채 및 관련 손익항목에 대한 수정을 위해 이를 합리적으로 추정할 수 있는 감사증거를 확보할 수 없었습니다.

또한, 주석 11과 12에서 설명된 바와 같이, 상기에서 기술한 계속기업가정의 중요한 불확실성으로 인해 유·무형자산 1,149,028백만원 및 관련 손상차손 128,373백만원의 적정성 판단을 위한 충분하고 적합한 감사 증거를 확보하지 못하였습니다. 그 결과 동 금액의 수정이 필요한지 여부를 결정할 수 없었습니다.

기타사항

연결실체의 2019년 12월 31일자로 종료되는 보고기간의 연결재무제표는 우리가 감사하였으며, 2020년 3월 16일자 감사보고서에는 적정의견이 표명되었습니다.

2) 회계처리방법 변경

구분	회계처리 변경내용	변경 사유
제59기	연결재무제표 주석2. 연결재무제표 작성기준 및 중요한 회계 정책, (1) 연결재무제표 작성기준 1) 회계정책 변경내용 참조	기업회계기준서 개정에 따른 회계처리 적용
제58기	연결재무제표 주석2. 연결재무제표 작성기준 및 중요한 회계 정책, (1) 연결재무제표 작성기준 1) 회계정책 변경내용 참조	기업회계기준서 개정에 따른 회계처리 적용
제57기	연결재무제표 주석2. 연결재무제표 작성기준 및 중요한 회계 정책, (1) 연결재무제표 작성기준 1) 회계정책 변경내용 참조	기업회계기준서 개정에 따른 회계처리 적용

3) 기타 재무제표 이용에 유의하여야 할 사항

가. 감사(검토)보고서상 특기 사항

사업연도	특기 사항
제59기	감사보고서 주석 34 참조 및 계속기업가정의 불확실성에 따른 의견거절, 독립된 감사인의 내부회계관리제도 감사보고서 참조 (계속기업가정에 대한 불확실성에 따른 의견거절)
제58기	감사보고서 주석 35 및 독립감사인의 감사보고서 참조
제57기	해당사항 없음

(3) 대손충당금 설정현황

1) 최근 3사업연도의 계정과목별 대손충당금 설정내역

(단위: 백만원, %)

구 분	계정과목	채권금액	대손충당금	대손충당금설정률
제59기	매출채권	100,646	92	0.1%
	미수금	15,049	3,756	25.0%
	기 타	28,131	1	0.0%
	합 계	143,826	3,849	2.7%
제58기	매출채권	121,516	151	0.1%
	미수금	7,303	4,081	55.9%
	기 타	29,084	1	0.0%
	합 계	157,903	4,233	2.7%
제57기	매출채권	158,636	124	0.1%
	미수금	8,908	3,963	44.5%
	기 타	45,872	1	0.0%
	합 계	213,416	4,088	1.9%

2) 대손충당금 변동현황

(단위: 백만원)

구분	제59기	제58기	제57기
1. 기초 대손충당금 잔액합계	4,233	4,088	3,910
2. 순대손처리액(①-②±③)	15	-	-
① 대손처리액(상각채권액)	15	-	-
② 상각채권회수액	-	-	-
③ 기타증감액	-	-	-
3. 대손상각비 계상(환입)액	(369)	145	178
4. 기말 대손충당금 잔액합계	3,849	4,233	4,088

3) 매출채권관련 대손충당금 설정방침

당사는 매출채권 등에 대해 기대신용손실에 해당하는 금액으로 대손충당금을 측정하는 것을 회계정책으로 선택하여 간편법을 적용하고 있습니다.

4) 당기말 현재 경과기간별 매출채권 잔액 현황

(단위 : 백만원, %)

구분	6개월 이하	6개월 초과 1년 이하	1년 초과 3년 이하	3년 초과	합계
금액	98,731	1,087	828	-	100,646
구성비율	87.2%	8.7%	4.1%	0.0%	100%

(4) 재고자산 현황 등

1) 재고자산의 사업부문별 보유현황

(단위 : 백만원)

사업부문	계정과목	제59기	제58기	제57기
자동차제조업	상 품	39,417	42,993	44,349
	제 품	71,539	89,961	83,788
	재 공 품	23,461	22,870	27,070
	원 재 료	31,948	34,184	31,654
	부 재 료	397	376	414
	저 장 품	3,253	3,270	3,611
	미착자재	22,350	32,478	37,726
	합 계	192,365	226,132	228,612
총자산대비 재고자산 구성비율(%) [재고자산합계/기말자산총계X100]		10.88%	11.20%	10.36%
재고자산회전율(회수) [연환산 매출원가/{(기초재고+기말재고)/2}]		13.72	14.76	14.19

2) 재고자산의 실사내용

가. 실사관련 현황

연결실체는 12월말 및 3월말 기준으로 매년 2회 외부감사인 입회(21.1.10, 20.4.05)하에 재고자산 실사를 실시하였으며, 동일자 입고 및 불출을 가감하여 실사 당일 재고수량과 비교한 결과, 재고자산 장부금액과 일치하는 것을 확인하였습니다.

나. 장기체화재고 등의 현황

연결실체는 동일자 실사과정에서 파악된 장기체화자산(불용 및 불량 자산)은 없습니다. 재고자산 현황은 연결재무제표 내 주석 8. 재고자산을 참고하시기 바랍니다.

(5) 공정가치 평가 내역

1) 금융상품의 공정가치와 평가 방법

가. 평가방법

연결재무제표 주석 2. 연결재무제표 작성기준 및 중요한 회계정책 참조

나. 연결실체의 금융자산과 부채의 장부금액과 공정가치

연결재무제표 주석 33. 금융상품 (4) 금융상품의 공정가치 참조

2) 유형자산 재평가

연결실체는 당기에 유형자산 재평가를 실시하지 않았습니다.

(6) 채무증권 발행실적 등

채무증권 발행실적

(기준일 : 2020년 12월 31일)

(단위 : 백만원, %)

발행회사	증권종류	발행방법	발행일자	권면(전자등록)총액	이자율	평가등급 (평가기관)	만기일	상환 여부	주관회사
-	-	-	-	-	-	-	-	-	-
-	-	-	-	-	-	-	-	-	-
합 계	-	-	-	-	-	-	-	-	-

(7) 사채관리계약 주요내용 및 충족여부 등

(작성기준일 : 2020년 12월 31일)

(단위 : 백만원, %)

채권명	발행일	만기일	발행액	사채관리 계약체결일	사채관리회사
-	-	-	-	-	-

(이행현황기준일 : 2020년 12월 31일)

재무비율 유지현황	계약내용	-
	이행현황	-
담보권설정 제한현황	계약내용	-
	이행현황	-
자산처분 제한현황	계약내용	-
	이행현황	-
지배구조변경 제한현황	계약내용	-
	이행현황	-
이행상황보고서 제출현황	이행현황	-

* 이행현황기준일은 이행현황 판단 시 적용한 회계감사인의 감사의견(확인 및 의견표시)이 표명된 가장 최근의 재무제표의 작성기준일이며, 지배구조변경 제한현황은 공시서류작성기준일임.

(8) 채무증권 미상환 잔액

기업어음증권 미상환 잔액

(기준일 : 2020년 12월 31일)

(단위 : 백만원)

잔여만기		10일 이하	10일초과 30일이하	30일초과 90일이하	90일초과 180일이하	180일초과 1년이하	1년초과 2년이하	2년초과 3년이하	3년 초과	합 계
미상환 잔액	공모	-	-	-	-	-	-	-	-	-
	사모	-	-	-	-	-	-	-	-	-
	합계	-	-	-	-	-	-	-	-	-

단기사채 미상환 잔액

(기준일 : 2020년 12월 31일)

(단위 : 백만원)

잔여만기		10일 이하	10일초과 30일이하	30일초과 90일이하	90일초과 180일이하	180일초과 1년이하	합 계	발행 한도	잔여 한도
미상환 잔액	공모	-	-	-	-	-	-	-	-
	사모	-	-	-	-	-	-	-	-
	합계	-	-	-	-	-	-	-	-

회사채 미상환 잔액

(기준일 : 2020년 12월 31일)

(단위 : 백만원)

잔여만기	1년 이하	1년초과 2년이하	2년초과 3년이하	3년초과 4년이하	4년초과 5년이하	5년초과 10년이하	10년초과	합 계

미상환 잔액	공모	-	-	-	-	-	-	-	-
	사모	-	-	-	-	-	-	-	-
	합계	-	-	-	-	-	-	-	-

신종자본증권 미상환 잔액

(기준일 : 2020년 12월 31일)

(단위 : 백만원)

잔여만기		1년 이하	1년초과 5년이하	5년초과 10년이하	10년초과 15년이하	15년초과 20년이하	20년초과 30년이하	30년초과	합 계
미상환 잔액	공모	-	-	-	-	-	-	-	-
	사모	-	-	-	-	-	-	-	-
	합계	-	-	-	-	-	-	-	-

조건부자본증권 미상환 잔액

(기준일 : 2020년 12월 31일)

(단위 : 백만원)

잔여만기		1년 이하	1년초과 2년이하	2년초과 3년이하	3년초과 4년이하	4년초과 5년이하	5년초과 10년이하	10년초과 20년이하	20년초과 30년이하	30년초과	합 계
미상환 잔액	공모	-	-	-	-	-	-	-	-	-	-
	사모	-	-	-	-	-	-	-	-	-	-
	합계	-	-	-	-	-	-	-	-	-	-

IV. 이사의 경영진단 및 분석의견

1. 예측정보 등에 관련 주의사항

당해 이사의 경영진단 및 분석의견의 내용 중 미래에 발생할 것으로 예상, 예측한 활동,사건 또는 현상은 당해 공시서류 작성 시점의 사건 및 재무성과에 대한 당사의 견해를 반영한 것입니다.

동 예측정보는 미래의 경영환경과 관련된 다양한 가정에 기초하고 있으며, 이러한 가정들은 회사 내부 경영, 외부 환경 및 기타 변수 등으로 인하여 결과적으로 부정확한 것으로 판명될 수도 있습니다.

당사는 동 의견서의 예측정보 작성시점 이후에 발생하는 위험 또는 불확실성을 반영하기 위하여 예측정보에 기재된 사항을 수정하는 정정보고서를 공시할 의무가 없습니다.

2. 개요

2020년 쌍용자동차는 총 10만 7,416대를 판매하여 매출 2조 9,502억원, 영업손실 4,494억원, 당기순손실 5,043억원의 경영실적을 기록하였습니다.

판매와 매출은 코로나 19 확산에 따른 수요 감소 등으로 인하여 전년 대비 각각 20.6%, 18.6% 감소하였으나 티볼리 에어, 올 뉴 렉스턴 등 지속적인 신모델출시 및 비대면 판매채널 강화를 통해 4분기 연속 판매 상승세를 기록하였습니다.

복지 및 인건비 감축 등 강력한 자구노력에도 불구하고 판매감소 및 경쟁심화에 따른영업비용 증가, 원소재가격 인상에 따른 재료비 증가 등의 영향으로 손익실적은 영업손실 4,494억원, 당기순손실 5,043억원을 기록하며 전년대비 적자폭이 확대되었습니다. 당사는 지난해 12월 21일 서울회생법원에 회생절차개시 신청서 및 회생절차개시여부 보류결정 신청서(ARS 프로그램)를 접수하여, 회생절차 보류가 결정된 상태입니다. 2021년에는 신규 투자자 확보를 통해 회생절차를 종료하고 쌍용자동차 최초의 전기차 모델인 E100 등 신제품 출시와 공격적인 마케팅 전략을 통해 경영정상화를 앞당기는데 최선을 다해 나갈 것입니다.

3. 재무상태 및 영업실적
 (1) 재무상태 (연결기준)

(단위: 억원,%)

과 목	연도별 실적		증 감
	제 59 기	제 58 기	
[유 동 자 산]	5,467	4,975	492
재고자산	1,924	2,261	- 338
기타유동자산	3,543	2,714	829
[비 유 동 자 산]	12,219	15,217	- 2,998
유형자산	9,391	11,423	- 2,032
무형자산	2,099	3,131	- 1,032
기타 비유동자산	729	663	66
자 산 총 계	17,686	20,192	- 2,506
[유 동 부 채]	13,285	9,871	3,415
[비 유 동 부 채]	5,282	6,290	- 1,008
부 채 총 계	18,568	16,161	2,407
[자본금]	7,492	7,492	-
[기타불입자본]	782	782	-
[기타자본구성요소]	8	11	- 3
[이익잉여금(결손금)]	- 9,163	- 4,253	- 4,910
자 본 총 계	- 881	4,031	- 4,912

제 59 기 당사의 자산은 1조 7,686억원으로 전년 대비 2,506억원 감소하였고 부채는 1조 8,568억원으로 2,407억원 증가하였습니다. 자산의 주요 감소 원인은 유무형자산의감소 3,063억원이며, 부채의 주요 증가 원인은 미지급금의 증가 1,978억원입니다. 제 59 기 당사의 자본은 자본잠식 상태입니다.

(2) 영업실적(연결기준)

(단위:억원,%)

과 목	연도별 실적		증 감
	제 59 기	제 58 기	
매출액	29,502	36,239	- 6,737
매출원가	28,701	33,563	- 4,862
매출총이익	801	2,676	- 1,875
판매비와관리비	5,294	5,495	- 200
영업수익(손실)	- 4,494	- 2,819	- 1,675
영업외수익	1,354	175	1,179
영업외비용	1,785	721	1,064
금융수익	38	117	- 80
금융비용	177	190	- 13
공동기업투자관련손익	20	24	- 4
법인세비용차감전순이익 (손실)	- 5,043	- 3,413	- 1,630
법인세비용	0	0	- 0
당기순이익(손실)	- 5,043	- 3,414	- 1,630

* 코로나 19 등으로 인한 판매감소 및 영업비용 증가, 원소재가격 인상에 따른 재료비증가 등의 영향으로 영업손실의 규모가 전년대비 확대되었습니다. 유형자산 처분으로 인해 기타 영업외비용이 증가하였고, 유무형자산 손상차손으로 인하여 기타영업외비용이 증가하였습니다.

(3) 주요경영지표

안정성 지표	산식	제59기	제58기
유동비율	유동자산 / 유동부채 X 100	41.2%	50.4%
부채비율	부채총계 / 자기자본 X 100	자본잠식	400.9%
차입금의존도	차입금 / 총자산 X 100	20.1%	20.4%
이자보상비율	영업이익 / 이자비용	영업적자	영업적자
수익성지표	산식	제59기	제58기
매출액영업이익율	영업이익 / 매출액 X 100	-15.2%	-7.8%
매출액순이익율	당기순이익 / 매출액 X 100	-17.1%	-9.4%
총자산순이익율	당기순이익 / 총자산 X 100	-28.5%	-16.9%
자기자본순이익율	당기순이익 / 자기자본 X 100	자본잠식	-84.7%
총자산대비 영업현금흐름비율	영업현금흐름 / 총자산 X 100	3.0%	-1.3%

4. 유동성 및 자금조달과 지출

당사는 당기말 현재 연결기준으로 전기말 대비 602억원 증가한 1,860억원의 유동자금을 보유하고 있으며, 상기 유동자금은 현금 및 현금성자산의 총금액입니다.

당기말 현재 차입금은 연결기준으로 전기말 대비 579억원 감소한 3,550억원이며, 이 중 단기 차입금은 일반대출 609억원 증가한 3,150억원, 장기차입금은 일반대출 1,188억원이 감소한 400억원입니다. 당기중 연결기준으로 주요 자금지출은 일반대출 상환213억원입니다.

5. 부외 거래

동 공시서류의 첨부서류인 연결재무제표의 "19. 우발채무와 약정사항"을 참고하시기바랍니다.

6. 그 밖에 투자의사결정에 필요한 사항

(1) 중요한 회계정책 및 추정에 관한 사항

"중요한 회계정책 및 추정에 관한 사항"은 동 공시서류의첨부서류인 연결재무제표의 주석 2. (1) 연결재무제표 작성기준 "을 참고하시기 바랍니다.

(2) 파생상품 및 위험관리정책에 관한 사항

연결실체는 불확실한 시장위험을 최소화하여 재무구조의 건정성 및 경영의 안정성 실현을 위해 환위험관리에 만전을 기하고 있습니다. 그 일환으로 체계적이고 효율적인 환위험관리를 위하여 전담 인원을 배정하고, 국내외 금융기관과 지속적으로 환위험관리를 위한 의견을 교환하는 등 환위험관리체제를 유지하고 있습니다. 자세한 사항은 "II. 사업의 내용"의 "6. 시장위험과 위험관리"를 참고하시기 바랍니다.

(3) 법규상의 규제에 관한 사항

법규상 규제에 관한 사항은 본문 『II. 사업의 내용, 9. 그 밖에 투자의사결정에 필요한 사항, (2) 관련 법령 또는 정부의 규제 등』 에 상술함.

V. 감사인의 감사의견 등

1. 회계감사인의 명칭 및 감사의견

사업연도	감사인	감사의견	강조사항 등	핵심감사사항
제59기(당기)	삼정회계법인	의견거절	계속기업가정의 불확실성 주석34참조	계속기업가정 유무형자산의 손상평가
제58기(전기)	삼정회계법인	적정	계속기업가정의 불확실성 주석35참조	계속기업가정 수익인식 유무형자산 손상평가
제57기(전전기)	삼정회계법인	적정	해당사항없음	계속기업가정 수익인식 유무형자산 손상평가

2. 감사용역 체결현황

(단위 : 백만원/시간)

사업연도	감사인	내 용	감사계약내역		실제수행내역	
			보수	시간	보수	시간
제59기(당기)	삼정회계법인	별도 및 연결 분/반기 재무제표 검토, 별도 및 연결재무제표에 대한 감사	748	6,800	781	8,042
제58기(전기)	삼정회계법인	별도 및 연결 분/반기 재무제표 검토, 별도 및 연결재무제표에 대한 감사	506	5,500	583	7,289
제57기(전전기)	삼정회계법인	별도 및 연결 분/반기 재무제표 검토, 별도 및 연결재무제표에 대한 감사	290	-	312	3,939

3. 회계감사인과의 비감사용역 계약체결 현황

(단위 : 백만원)

사업연도	계약체결일	용역내용	용역수행기간	용역보수	비고
제59기(당기)	2020.08.01	세무조정 및 세무자문	20.08.01~23.07.31	44	-
제58기(전기)	-	-	-	-	-
제57기(전전기)	2018.01	부가가치세 조세불복	18.01.25~19.02.15	182	-

※ 제59기 용역보수는 1년 기준 금액임.

4. 회계감사인의 변경

주식회사 등의 외부감사에 관한 법률 제11조 1항의 규정에 의거 2019년/2020년 감사인 지정통보를 받았으며, 제11조 제4항 및 동법 시행령 제17조 제7항 제1호에 의거 외부감사인이 삼정회계법인으로 2년 연속 재지정받았습니다.

5. 내부통제에 관한 사항

[회계감사인의 내부회계관리제도 감사의견 및 검토의견]

사업연도	감사인	감사의견 및 검토의견	지적사항
제59기 (당기)	삼정회계법인	[감사의견] 회사의 내부회계관리제도는 운영상 충분하고 적합한 감사증거를 입수할 수 없어 내부회계관리제도 효과성에 대한 의견을 표명하지 아니하였습니다.	해당사항 없음
제58기 (전기)	삼정회계법인	[감사의견] 회사의 내부회계관리제도는 2019년 12월 31일 현재 「내부회계관리제도 설계 및 운영 개념체계」에 따라 중요성의 관점에서 효과적으로 설계 및 운영되고 있습니다.	해당사항 없음
제57기 (전전기)	삼정회계법인	[검토의견] 경영진의 운영실태보고 내용이 중요성의 관점에서 「내부회계관리제도 모범규준」의 규정에 따라 작성되지 않았다고 판단하게 하는 점이 발견되지 아니하였습니다.	해당사항 없음

6. 재무제표 중 이해관계자의 판단에 상당한 영향을 미칠 수 있는 사항에 대해 내부감사기구가 회계감사인과 논의한 결과

구분	일자	참석자	방식	주요 논의 내용
1	2020.05.14	감사위원회 위원 3인,	대면 및 자료배포	핵심 감사사항 논의 - 계속기업가정
2	2020.07.16	감사위원회 위원 3인,	서면보고	2020년 감사계획 및 핵심감사사항 선정
3	2020.07.24	감사위원회 위원 3인,	대면 및 자료배포	- 세무조정 및 자문용역에 대한 계획된 검토, 검토범위, 필요한 인력, 감사보수에 대한 논의
4	2020.10.23	감사위원회 위원 3인,	대면 및 자료배포	3분기 특이사항 없음
5	2021.01.18	감사위원회 위원 3인,	서면보고	2020년도 핵심감사사항에 대한 진행상황 보고 및 내부통제 진행현황
6	2021.03.15	감사위원회 위원 3인,	대면 및 자료배포	핵심 감사사항 논의 - 계속기업가정, 비금융자산손상
7	2021.03.22	감사위원회 위원 3인,	서면보고	2020년도 기말감사 및 핵심감사제도 감사결과 보고 및 내부통제와 관련한 발견사항 보고

7. 조정협의회내용 및 재무제표 불일치정보

- 해당사항 없음.

VI. 이사회 등 회사의 기관에 관한 사항

1. 이사회에 관한 사항

(1) 이사회 구성 개요

당사의 이사회는 2020년 12월 31일 기준 총 5명(사외이사 3명 포함)으로 구성되어 있습니다. 또한 이사회 내에는 3명(전원 사외이사)으로 구성된 감사위원회와 사내이사 2명으로 구성된 경영위원회, 4명(사외이사 3명, 사내이사 1명)으로 구성된 사외이사후보추천위원회 등 총 3개의 소위원회가 운영되고 있습니다.

이사회 의장 성명	이사회 의장의 대표이사 겸직여부	이사회 의장 선임 사유
파완쿠마 고엔카	분리 운영 (대표이사 : 예병태)	자동차 업계 전문가

사외이사 및 그 변동현황

(단위 : 명)

이사의 수	사외이사 수	사외이사 변동현황		
		선임	해임	중도퇴임
5	3	1	-	-

2020년 3월24일 정기주주총회 결과임

(2) 중요의결사항 등

회차	개최일자	의안내용	가결 여부	사내 이사 성명			사외이사 성명							
				파완쿠마 고엔카 (출석률: 100%)	예병태 (출석률: 100%)	라지브 두베이 (출석률 :100%)	장대련 (출석률 :100%)	도미닉 디마르코 (출석률: 66.7%)	원봉희 (출석률: 100%)	박용환 (출석률: 100%)	윤영각 (출석률: 100%)			
제1회	2020.02.04	보고사항: 제58기(2019년) 결산실적 중간 보고 제58기(2019년) 영업보고서 보고	-	-	-	-	-	-	-	-	-	미해당		
제2회	2020.02.06	제1호: 제58기(2019년) 재무제표 및 연결 재무제 표 승인의 건	가결	찬성	찬성	찬성	찬성	불참	찬성	찬성				
		제2호: 제58기(2019년) 영업보고서 승인의 건	가결	찬성	찬성	찬성	찬성	불참	찬성	찬성				
제3회	2020.03.06	제1호: 담보제공 변경의 건	가결	찬성	찬성	찬성	찬성	찬성	찬성	찬성	찬성			
		제2호: 사외이사 후보 선임의 건	가결	찬성	찬성	찬성	찬성	찬성	찬성	찬성	찬성			
		제3호: 감사위원회 위원 후보 선임의 건	가결	찬성	찬성	찬성	찬성	찬성	찬성	찬성	찬성			
		제4호: 이사 보수 한도 승인의 건	가결	찬성	찬성	찬성	찬성	찬성	찬성	찬성	찬성			
		제5호: 제58기 정기주주총회 소집 및 목적사항 승 인의 건	가결	찬성	찬성	찬성	찬성	찬성	찬성	찬성	찬성			
제4회	2020.04.10	제1호: 자금조달 승인의 건	가결	의결권 제한	찬성	임기 만료 퇴임	임기 만료 퇴임	임기 만료 퇴임	찬성	찬성	찬성			
		제2호: 담보제공 승인의 건	가결	찬성	찬성				찬성	찬성	찬성		찬성	
제5회	2020.05.14	제1호: 2020년 1분기 결산 승인의 건	가결	찬성	찬성								찬성	찬성
		제2호: 담보제공 승인의 건	가결	찬성	찬성							찬성	찬성	찬성
		제3호: 사외이사 후보 추천위원회 위원 선임의 건	가결	찬성	찬성							찬성	찬성	찬성
제6회	2020.05.28	제1호: 유형자산 처분 승인의 건	가결	찬성	찬성							찬성	찬성	찬성
		제2호: 신 제품 개발 승인의 건	가결	찬성	찬성							찬성	찬성	찬성
제7회	2020.06.19	제1호: 담보제공 승인의 건	가결	찬성	찬성							찬성	찬성	찬성
		제2호: DKD 공급 기본 계약 승인의 건	가결	찬성	찬성							찬성	찬성	찬성
제8회	2020.06.26	제1호: 차입금 만기 연장 승인의 건	가결	찬성	찬성							찬성	찬성	찬성
제9회	2020.07.24	제1호 : 2020년 2분기 결산 승인의 건	가결	찬성	찬성							찬성	찬성	찬성
		제2호: 담보제공 승인의 건	가결	찬성	찬성				찬성	찬성	찬성			
제10회	2020.10.23	제1호 : 2020년 3분기 결산 승인의 건	가결	찬성	찬성				찬성	찬성	찬성			
		제2호: 담보제공 승인의 건	가결	찬성	찬성				찬성	찬성	찬성			
제11회	2020.12.21	제1호: 중국법인 양도 승인의 건	가결	찬성	찬성				찬성	찬성	찬성			
		제2호: 지점이전 승인의 건	가결	찬성	찬성				찬성	찬성	찬성			
		제3호: 회생절차 개시 신청 승인의 건	가결	찬성	찬성				찬성	찬성	찬성			

※ 이사의 경업.겸업 사업기회 이용 승인 및 이사 등의 자기거래 승인 사항

회차	개최일자	의안내용	가결 여부	사내 이사		비고
				파완쿠마고엔카 (출석률:100%)	라지브 두베이 (출석률:75%)	
제4회	2020.04.10	제1호: 자금조달 승인의 건 (최대주주로 부터 장기대여금 조달)	가결	의결권 제한	임기만료	최대주주의 임원

(3) 이사회내 위원회

이사회내 위원회의 구성 현황은 다음과 같습니다.

위원회명	구성	성명	설치목적 및 권한사항	비고
경영위원회	사내이사 2명	예병태	하단 기재내용 참조	-
		파완 쿠마 고엔카 (위원장)		

<경영위원회 설치 목적 및 권한사항>

설치목적 : 이 규정은 쌍용자동차주식회사의 정관(제33조의2) 및 이사회 운영규정(제8조)에 의한 경영위원회(이하 '위원회' 라고 한다)의 효율적인 운영을 위하여 필요한 사항을 규정함을 목적으로 한다.

(권한사항)

- ① 위원회는 이사회에서 위임한 사항 및 회사의 중요 경영에 관한 사항을 심의하고 의결한다.
- ② 위원회는 이사회에 부의를 위하여 사전에 검토가 필요한 사항에 대하여 심의할 수 있다.
- ③ 위원회는 본 위원회가 심의·의결한 사안에 관한 회사의 업무집행에 대하여 관리·감독할 수 있다.

<경영위원회 활동내용>

회 차	개최일자	의안내용	가결 여부	사내이사	
				예병태 (출석률 : 100%)	파완 쿠마 고엔카 (출석률 : 100%)
제1회	2020.03.24	제1호: 신 제품 개발 승인의 건	가결	찬성	찬성
		제2호: 신 제품 개발 선 집행 예산 승인의 건	가결	찬성	찬성
		제3호: 컨설팅 계약 승인의 건	가결	찬성	찬성

(4) 이사의 독립성

2020년 3월24일 기준 당사 이사회 구성원 중 1명의 사외이사는 사외이사후보 추천위원회로부터 추천되어 주주총회에서 선임되었습니다. 이러한 절차에 따라 선임된 이사는 다음과 같습니다.

직명	성명	추천인	임기	연임여부 (연임횟수)	선임배경	활동분야(담당업무)	회사와의 거래	최대주주 또는 주요주주와 관계
대표이사	예병태	이사회	3년 2019.03.29 ~ 2022.03.28	신임	경영업무 총괄 및 대외적 업무를 수행하기 위해 선임	대표이사 사장 경영위원회 위원		계열회사의 임원
이사	파완 쿠마 고엔카	이사회	2년 2011.03.09 ~ 2021.03.28	연임 (5회)	마힌드라 & 마힌드라의 전문경영인으로서 기업 경영 경험을 보유한 경영 분야 전문가로서 관련분야의 풍부한 경험과 지식을 바탕으로 이사회 운영 및 발전에 기여할 것으로 기대되어 선임	이사회 의장 경영위원회 위원장 사외이사후보추천 위원회 위원		최대주주의 임원
사외이사	원봉희	사외이사후보 추천위원회	3년 2016.03.23 ~ 2022.03.28	연임 (2회)	김앤장 법률사무소의 변호사로서 기업 재정 및 경제분야에 풍부한 경험과 지식을 바탕으로 이사회 운영 및 발전에 기여할 것으로 기대되어 선임	감사위원 사외이사후보추천 위원회 위원장	해당 없음	해당없음
사외이사	박용환	사외이사후보 추천위원회	3년 2016.03.23 ~ 2022.03.28	연임 (2회)	자동차 산업 업계에 대표이사로 역임하여 업계 경영 경험을 보유한 경영 분야 전문가로서 관련분야의 풍부한 경험과 지식을 바탕으로 이사회 운영 및 발전에 기여할 것으로 기대되어 선임	감사위원 사외이사후보추천 위원회 위원		해당없음
사외이사	윤영각	사외이사후보 추천위원회	3년 2020.03.24 ~ 2023.03.23	신임	미국변호사 및 공인회계사 등 재무 전문가 및 전문 경영인으로서 풍부한 경험과 지식을 바탕으로 이사회 독립성을 바탕으로 회사의 경쟁력 제고 및 주주 가치 증대에 기여할 것으로 기대되어 선임	감사위원장 사외이사후보추천 위원회 위원		해당없음

<사외이사후보추천위원회 활동내용>

위원회명	구성원	개최일자	의안내용	가결 여부	사내이사	사외이사				
					파완쿠마 고엔카 (출석률: 100%)	도미닉 디 마르코 (출석률: 100%)	장대련 (출석률: 100%)	원봉희 (출석률: 100%)	박용환 (출석률: 100%)	윤영각 (출석률: 100%)
사외이사후보 추천위원회	도미닉 디마르코 (위원장) 파완쿠마 고엔카	2020.03.06.	1. 사외이사후보 추천의 건 (운영 각)	가결	찬성	찬성	찬성	미 해당	미 해당	미 해당

	장대련									
사외이사후보 추천위원회	파원쿠마 고엔카 원봉희, 박용환 윤영각	2020.05.14	1. 사외이사후보 추천위원회 위원 장 선임의견 (원봉희)	가결	찬성	임기만료 퇴임	임기만료 퇴임	찬성	찬성	찬성

(5)사외이사의 전문성

1) 사외이사 직무수행 지원조직 현황

지원부서명	직원수	직위(근속연수)	지원업무 담당기간	주요담당업무
전략기획팀	5	팀장/부장(24년) 차장/1명(32년) 과장/1명(5년) 사원/1명(7년) 사원/1명(18년)	팀장/부장(1년) 차장/1명(4년) 과장/1명(5년) 사원/1명(7년) 사원/1명(5년)	- 이사회 및 위원회 안건검토를 위해 사전 자료 제공 - 회사 주요현안에 대한 수시 정보제공

2) 사외이사 교육실시 현황

교육일자	교육실시주체	참석 사외이사	불참시 사유	주요 교육내용
2019년 10월 17일	상장회사협의회	도미닉 디마르코 장대련, 박용환 원봉희	-	상장회사 기업지배구조 최신동향
-	-	-	-	-

※ 2020년중 사외이사 관련 교육은 미실시 하였습니다.

그러나 당사의 사외이사 3인은 전원 감사위원 이며, 회계 및 감사위원관련 교육은 3회 실시하였으며, 2021년 연간 1회 이상의 적합한 사외이사 교육을 실시할 예정입니다.

2. 감사제도에 관한 사항

(1) 감사위원회

1) 감사위원회의 인적사항 및 사외이사 여부

성명	사외이사 여부	경력	회계·재무전문가 관련		
			해당 여부	전문가 유형	관련 경력
원 봉 희 (‘48.12.06)	예	- The American University Washington College of Law, Washington (Judicial Doctor, 1989) - 미국 워싱턴 DC소재 세계은행 (The World Bank) 대리이사 (Alternate Executive Director) - 재정경제원 대외경제국장 - 김·장 법률사무소 (현재) - 쌍용자동차(주) 사외이사 (현재)	-	-	-
박 용 환 (‘56.10.26)	예	- 고려대학교 정경대학 경제학과 - 한라비스테온공조(주) 대표이사 - 한라공조(주) 대표이사 - 쌍용자동차(주) 사외이사 (현재)	-	-	-
윤영각 (‘53.12.04)	예	- 파발리온자산운용 대표이사 회장/이사회 의장 (2017.09~ 현재) - 파발리온 인베스트먼트 대표이사 회장/이사회 의장 (2015.08~2017.08) - 파발리온 어드바이저리 회장/이사회 의장 (2013.01~2017.08) - 삼정KPMG 그룹 대표이사 회장/이사회 의장 (2001.06~2011.05) - 삼정컨설팅/삼정HOULIHAN LOKEY 대표이사/이사회 의장 (1991.06~2001.05) - 미국SIDLEY&AUSTIN 법률사무소 변호사 (1988.08~1989.09) - 미국 ARNOLD&PORTER 법률사무소 변호사 (1988.08~1989.09) - 미국 ARTHUR YOUNG & CO. 회계사(1982.09~1985.05)	예	※ 상법 시행령 제 37조 2항 1호 요건 충족	- 미국 ARTHUR YOUNG & CO. 회계사(1982.09~1985.05) - 삼정 KPMG 그룹 대표이사 회장/이사회 의장 (2001.06~2011.05)

(2) 감사위원회 위원의 독립성

1) 감사위원회 위원의 선출기준

① 자본시장과 금융투자업에 관한 법률 제26조의 제2항에 의거 당사의 감사위원회는 다음 요건을 충족하고 있음

- i. 총 위원의 3분의 2 이상이 사외이사
- ii. 위원 중 1인 이상은 대통령령으로 정하는 회계 또는 재무전문가
- iii. 감사위원회의 대표는 사외이사

② 아래 각 항은 사외이사가 아닌 감사위원회의 위원으로 선임하지 않음

- i. 당사의 주요주주
- ii. 당사의 상근 임직원 또는 최근 2년 이내에 상근 임직원이었던 자. 단, 당사의 상근감사 또

는 사외이사가 아닌 감사위원회의 위원으로 재임 중이거나 재임하였던 자는 사외이사가 아닌 감사위원회의 위원이 될 수 있음

iii. 그 밖에 당사의 경영에 영향을 미칠 수 있는 자 등 사외이사가 아닌 감사위원회의 위원으로서의 직무를 충실하게 수행하기 곤란한 자로서 대통령령으로 정하는 자

③ 사외이사의 사임/사망 등 사전에 예측하지 못한 사유로 인하여 사외이사의 수가 감사위원회의 구성요건에 미달하게 된 경우에는 그 사유가 발생한 후 최초로 소집되는 주주총회에서 요건에 합치되도록 운영

2) 운영현황

① 일상감사, 분/반기감사, 결산감사 등을 수행해 왔으며 특히 회계감사를 위하여 회계에 관한 장부와 관계서류를 열람하고 재무제표 및 동 부속명세서에 대하여도 검토

② 또한 감사를 실시함에 있어서 필요하다고 판단되는 경우 대조, 실사, 입회, 조회 기타 적절한 감사절차를 적용하여 조사

③ 감사 지적 사항은 즉시 사장에게 보고 후, 내부감사지침에 따라 조치를 취하고 적절한 시기마다 사후관리

이러한 절차에 따라 선임된 감사위원은 다음과 같습니다.

성명	추천인	선임배경	회사와의 거래	최대주주 또는 주요주주와의 관계
원봉희	이사회	전문성 및 법규충족	해당 없음	해당없음
박용환	이사회			해당없음
윤영각	이사회			해당없음

※ 장대련, 도미닉디마르코 감사위원은 2020년 3월24일 기준으로 임기만료 되어 퇴임 함.

(3) 감사위원회의 활동

회차	개최일자	의안내용	가결여부	비고
제1차	2020. 2. 04	1. 감사인 선임관련 준수사항 문서화 승인의 건 2. 2019년 결산 재무제표 보고 3. 내부회계관리제도 운영결과 보고 (내부회계관리제도 운영 실태 보고 포함) 4. 감사팀 업무 및 외부감사인 주기적 지정 결과보고	원안 가결 보고 완료 원안 가결 보고 완료	-
제2차	2020. 2. 06	1. 2019년 결산 재무제표 승인의 건 2. 내부회계관리제도 운영결과 보고 (내부회계관리제도 운영결과 보고)	원안 가결 보고 완료	-
제3차	2020. 3. 24	1. 감사위원장 선임의 건	원안 가결	-
제4차	2020. 5. 14	1. 2020년 1분기 결산 보고 2. 감사팀 업무 보고	보고 완료 보고 완료	-

제5차	2020. 7. 24	1. 2020년 2분기 회계 결산 내역 보고 2. 세무조정 및 자문용역 선정(안)보고 3. 감사팀 업무 보고	보고 완료	-
제6차	2020.10.23	1. 2020년 3분기 회계 결산 내역 보고 2. 감사인 재지정 신청 승인 3. 감사팀 업무 보고	보고 완료 원안 가결 보고 완료	-
2021 제1차	2021.01.29	1. 2020년 결산 재무제표 승인의 건 2. 감사인 선임관련 준수사항 문서화 승인의 건 3. 외부감사인 직권 지정 결과 보고	원안 가결 원안 가결 보고 완료	
제2차	2021.03.15	1. 2020년 결산 재무제표 승인의 건 2. 내부회계관리제도(ICFR)운영 보고 (2020운영결과 내부회계관리제도 운영실태보고)	원안 가결 보고 완료	

(4) 교육 실시 계획

가. 2020년 감사위원 교육계획

(1) 외부감사인과 감사위원회와의 미팅 전에 최신의 회계기준, 외감법 개정사항, 내부 회계 관리제도 감사기준, 내부회계 모범규준에 대한 자료를 감사위원회에 사전적으로 배포함으로써 감사위원회 위원들이 외부 감사인과의 정례 미팅일에 회계 및 내부회계관리제도에 대한 교육을 받을 수 있는 기회를 제공 예정

(5) 감사위원회 교육실시 현황

교육일자	교육실시주체	참석 감사위원	불참시 사유	주요 교육내용
2020.07.24	삼정KPMG (동영상교육)제공	윤영각, 원봉희, 박용환	-	법규 제개정에 따른 감사위원회
2020.10.05	회사(내부교육) 동영상교육 및 e-mail 제공	윤영각, 원봉희, 박용환	-	금융감독원 최근 이슈자료, COVID-19가 내부회계관리제도 운영에 미치는 영향
2020.11.10	회사(내부교육) 동영상교육 및 e-mail 제공	윤영각, 원봉희, 박용환	-	감사(위원회)의 내부회계관리 제도 감독방안

* 삼정KPMG 감사위원회 지원센터에서 주최한 웹세미나교육 자료제공(동영상교육)

(6) 감사위원회 지원조직 현황

부서(팀)명	직원수(명)	직위(근속연수)	주요 활동내역
감사팀	7	팀장/부장(6년) 부장/2명(평균 6년) 차장/3명(평균 14년) 사원/1명(10년)	내부감사업무 수행 의안 작성 및 보고

(7) 준법지원인 현황

보고서 제출일 현재 준법지원인은 아래와 같습니다.

성명	선임일	주요 경력
우세종	2018. 02. 13	학력: 고려대학교 대학원 졸업(법학석사) 경력: 쌍용자동차 송무자문팀 팀장(2015~현재) AIA 생명보험 사내변호사(2010~2014) 법무법인 두우(2009~2010) 대한법률구조공단 법무관(2006~2009)

(8) 준법지원인 등의 주요 활동내역 및 그 처리결과

회차	개최일자	주요 점검 내용	점검결과
제1회	2020.03.23~ 2020.04.06	- 법령,감독규정,사규,임직원행동강령 등의 위반 사실 여부 - 벌금,과태료,기타 행정기관 제재처분 여부 등	특이사항 없음
제2회	2020.07.01~ 2020.07.08	- 법령,감독규정,사규,임직원행동강령 등의 위반 사실 여부 - 벌금,과태료,기타 행정기관 제재처분 여부 등	특이사항 없음
제3회	2020.09.22~ 2020.10.08	- 법령,감독규정,사규,임직원행동강령 등의 위반 사실 여부 - 벌금,과태료,기타 행정기관 제재처분 여부 등	특이사항 없음
제4회	2020.12.29~ 2021.01.18	- 법령,감독규정,사규,임직원행동강령 등의 위반 사실 여부 - 벌금,과태료,기타 행정기관 제재처분 여부 등	특이사항 없음

※ 2020년도 전사무직 대상 준법윤리경영교육 실시(2020.03.01~2020.05.31)

(9) 준법지원인 지원조직 현황

부서(팀)명	직원수(명)	직위(근속연수)	주요 활동내역
준법지원인	2	부장 2명(평균 4년)	준법통제기준 준수 여부 점검 및 준법윤리 교육 실시

3. 주주의 의결권 행사에 관한 사항

(1) 투표제도

보고서 작성기준일 현재 당사는 전자투표제를 채택하고 있습니다. 당사는 주주의 의결권 행사 편의성을 제고하기 위해 2020년 3월 06일 개최된 이사회에서 전자투표제 도입을 결의하였고, 이에 대한 관리업무를 한국예탁결제원에 위탁하였습니다. 집중투표제와 서면투표제는 채택하지 않고 있습니다.

(2) 소수주주권

당사는 공시대상기간 중 소수주주권이 행사된 경우가 없습니다.

(3) 경영권 경쟁

당사는 공시대상기간 중 회사의 경영지배권에 관하여 경쟁이 있었던 경우가 없습니다.

VII. 주주에 관한 사항

1. 최대주주 및 특수관계인의 주식소유 현황

(기준일 : 2020년 12월 31일)

(단위 : 주, %)

성명	관계	주식의 종류	소유주식수 및 지분율				비고
			기 초		기 말		
			주식수	지분율	주식수	지분율	
Mahindra & Mahindra Ltd	최대주주	보통주	111,855,108	74.65	111,855,108	74.65	-
계		보통주	111,855,108	74.65	111,855,108	74.65	-
		우선주	0	0.00	0	0.00	-

2. 최대주주의 주요경력 및 개요

(1) 최대주주(법인 또는 단체)의 기본정보

명칭	출자자수 (명)	대표이사 (대표조합원)		업무집행자 (업무집행조합원)		최대주주 (최대출자자)	
		성명	지분(%)	성명	지분(%)	성명	지분(%)
Mahindra & Mahindra Ltd	5,565,305	Anand G. Mahindra	0.12	-	-	Prudential ManagementAnd Services Pvt. Ltd.	11.38
		-	-	-	-	-	-

(2) 최대주주(법인 또는 단체)의 최근 결산기 재무현황

(단위 : 백만원)

구분	
법인 또는 단체의 명칭	Mahindra & Mahindra Ltd
자산총계	8,196,484
부채총계	2,602,354
자본총계	5,594,130
매출액	7,653,352
영업이익	832,601
당기순이익	215,948

※ 2020년 3월 31일 회계연도 말 기준 별도재무제표 기준.

※ 회계연도는 2019년 4월 1일부터 2020년 3월 31일까지 기준.

※ 환율기준: 2020년 3월 31일 매매기준을 적용(1Rs./16.23원).

(3) 사업현황 등 회사 경영 안정성에 영향을 미칠 수 있는 주요 내용

당사의 최대주주인 마힌드라 그룹은 1945년 철강무역업체로 설립되었고 1947년 윌리스 지프(Willys Jeep)를 인도시장에 선보이며 자동차회사로 발돋움 하였습니다. 1950-60년대에 마힌드라 그룹은 철강, 트랙터, 이동 통신 등으로 사업을 다각화 하였고 이후 자동차, 트랙터 그리고 철강분야에서 입지를 강화시켰으며 IT, 관광, 금융 서비스, 부품, 항공 그리고 물류 사업 등 주요 산업에 진출하여 성장세를 이어가고 있습니다. 오늘날 이륜 자동차에서 승용차 및 중대형 상용차에 이르기까지 모든 제품군에서 입지를 구축한 마힌드라는 인도에서 UV/SUV의대명사로 자리잡았으며, 네 번째로 큰 자동차 제조업체입니다. 마힌드라 & 마힌드라의 본사는 인도 뭄바이에 위치하고 있으며, 주요 생산 거점은 Kandivali, Nashik, Igatpuri, Zaheerabad, Haridwar, Chakan, Nagpur, Jaipur, Rudrapur, Mohali입니다.

(4) 최대주주의 최대주주(법인 또는 단체)의 개요

당사의 최대주주인 Mahindra & Mahindra Ltd의 최대주주는 Prudential Management And Services Pvt. Ltd. 이며, 당사의 최대주주 Mahindra & Mahindra Ltd의 지분 11.38 %를 차지하고 있습니다.

Mahindra Group 출범시 Mahindra Family 외 Prudential Management And Services Pvt. Ltd. 등 공동 발기인 형식으로 출범되었으며 당사의 최대주주의 최대주주는 현재 증권시장에 비 상장 되어 있어, 현지 사정 상 최대주주의 최근 결산기 현황등에 대한 자료 공개를 거부하고 있습니다.

3. 최대주주 변동 현황

2011년 2월 9일 최대주주가 Mahindra & Mahindra Ltd.으로 변경된 이후 최대주주의 변동 사항은 없습니다.

4. 주식 소유현황

(기준일 : 2020년 12월 31일)

(단위 : 주)

구분	주주명	소유주식수	지분율	비고
5% 이상 주주	Mahindra & Mahindra Ltd	111,855,108	74.65%	-
	-	-	-	-
우리사주조합		90,492	0.06%	-

5. 소액주주 현황

소액주주현황

(기준일 : 2020년 12월 31일)

(단위 : 주)

구분	주주			소유주식			비고
	소액 주주수	전체 주주수	비율 (%)	소액 주식수	총발행 주식수	비율 (%)	
소액주주	48,381	48,383	99.99	37,983,069	149,840,002	25.34	-

6. 주식사무

정관상 신주인수권의 내용	<p>① 이 회사 주주는 신주발행에 있어서 주주가 소유한 주식수에 비례하여 신주의 배정을 받을 권리를 가진다.</p> <p>② 제①항의 규정에 불구하고 다음 각호의 경우에는 주주 외의 자에게 신주를 배정할 수 있다.</p> <ol style="list-style-type: none"> 1. 자본시장과 금융투자업에 관한 법률의 규정에 의하여 신주를 모집 하거나 인수인에게 인수하게 하는 경우 2. 자본시장과 금융투자업에 관한 법률의 규정에 의하여 이사회의 결의 로 일반공모증자 방식으로 신주를 발행하는 경우 3. 자본시장과 금융투자업에 관한 법률의 규정에 의하여 우리사주 조합원에게 신주를 우선 배정하는 경우 4. 회사의 발행주식총수의 100분의 25를 초과하지 않는 범위 내에서 자금조달 또는 기술이나 노하우의 도입 등 경영상 필요로 회사와 긴밀하고 협업관계에 있는 사업을 영위하거나 회사의 경영에 기여 하는 제3자 또는 외국인투자촉진법에 따른 외국인투자자에게 발행하는 경우 5. 자본시장과 금융투자업에 관한 법률의 규정에 의하여 주식예약증서 (DR) 발행에 따라 신주를 발행하는 경우 6. 상법의 규정에 의하여 주식매수선택권의 행사로 인하여 신주를 발행 하는 경우 7. 공익채권 및 회생담보권, 회생채권을 출자전환하여 신주를 발행하는 경우 8. M&A를 통한 재무구조 개선을 위하여 신주를 발행하는 경우 9. 회사의 경영상 목적을 달성하기 위하여 회사의 발행주식총수의 100분의 2를 초과하지 않는 범위 내에서 우리사주조합에게 발행하는 경우 <p>③ 주주가 신주인수권을 포기 또는 상실하거나 신주배정에서 단주가 발생하는 경우에는 그 처리 방법은 이사회의 결의로 정한다.</p> <p>④ 제②항에 따라 주주외의 자에게 신주를 배정하는 경우 상법 제416조 제1호, 제2호, 제2호의2, 제3호 및 제4호에서 정하는 사항을 그 납입기일의 2주 전까지 주주에게 통지하거나 공고하여야 한다.</p>						
결산일	12월 31일	정기주주총회					매년 3월중
주주명부폐쇄시기	매년 1월 1일부터 1월 10일까지						
주권의 종류	-						
명의개서대리인	한국예탁결제원						
주주의 특전	없음		공고게재신문	국민일보			

※ 당사의 공고 방법은 회사의 인터넷홈페이지(<http://www.smotor.com>)에 게재하고 다만 전산장애 또는 그밖의 부득이한 사유로 회사의 인터넷홈페이지에 공고할 수 없을 때에는 서울특별시 내에서 발행하는 일간 “국민일보”에 게재

※ 상기 주권의 종류는 [주식.사채등의 전자등록에 관한 법률 시행령]이 시행되는 2019년 9월16일 부터는 정관 제7조의 변경으로 별도로 주권의 권종을 구분하지 않습니다

7. 주가 및 주식거래실적

당사 주식의 최근 6개월간 주가 및 거래량은 다음과 같습니다.

(단위 : 원, 주)

종 류		2020년 07월	2020년 08월	2020년 09월	2020년 10월	2020년 11월	2020년 12월	
보통주	주가	최 고	4,775	4,400	6,200	5,060	4,510	4,000
		최 저	3,030	2,485	3,480	3,940	3,700	2,600
		평 균	4,004	3,629	4,845	4,487	4,042	3,569
	거래량	최 고	61,639,078	15,574,996	33,105,242	23,241,492	2,133,863	9,990,054
		최 저	1,477,458	764,033	1,072,077	619,849	485,438	494,829
		월 간	193,640,696	69,529,165	135,699,	47,995,183	24,034,087	31,964,800

VIII. 임원 및 직원 등에 관한 사항

1. 임원 및 직원 등의 현황

(1) 임원 현황

(기준일 : 2021년 03월 23일)

(단위 : 주)

성명	성별	출생년월	직위	등기임원 여부	상근 여부	담당 업무	주요경력	소유주식수		최대주주와의 관계	재직기간	임기 만료일
								의결권 있는 주식	의결권 없는 주식			
예병태	남	1958.01	대표이사	등기임원	상근	총괄	부산대 현대기아차 국내시장 상품기획 임원 쌍용자동차COO 및 마케팅본부장	0	0	계열회사 의 임원	2018.09.01 ~ 현재	2022.03.28
파원 쿠마 고엔카	남	1954.09	이사	등기임원	비상근	이사회 의장 사외이사후보 추천위원회 위원	Cornell대 공학 박사 인도 자동차 제조협회 회장(현재) Mahindra & Mahindra Ltd. 대표이사	0	0	임원	2011.03.09 ~ 현재	2021.03.28
박용환	남	1956.10	사외이사	등기임원	비상근	사외이사 감사위원	고려대 경제학 졸업 한라공조 사장 한라비스테온공조 사장	0	0	계열회사 의 임원	2016.03.23 ~현재	2022.03.28
원봉희	남	1948.12	사외이사	등기임원	비상근	사외이사 감사위원	Illinois University 회계학 석사 재정경제부 대외경제국장 김&장 법률 사무소 변호사 (현재)	0	0	계열회사 의 임원	2016.03.23 ~현재	2022.03.28
윤영각	남	1953.12	사외이사	등기임원	비상근	사외이사 감사위원장	Duke Law School 법률학 박사 University of Chicago 경영학 석사 University of Pennsylvania 경제학석사 파빌리온자산운용 대표이사 회장/ 이사회 의장 미국 ARTHUR YOUNG & CO. 회계사 삼정 KPMG 그룹 대표이사 회장/ 이사회 의장	0	0	계열회사 의 임원	2020.03.24 ~현재	2023.03.23
아슈토시비 드완스	남	1971.08	부사장	미등기임원	상근	경영지원 본부장	ICAI(Institute of Cartered Accountants of India) 회계학 석사, Mumbai University 무역학 학사 M&M 농업비즈니스 부문 자금 & 회계 부사장, Future Group 자금 부문 부사 장, Nitco Tiles Ltd. 자금부문 홍콩/중국지사장, Days Impex Ltd. 회계부문 근무	0	0	-	2019.11.01 ~ 현재	-
정용원	남	1965.10	전무	미등기임원	상근	기획관리본부장	성균관대 경영관리담당	2,447	0	-	2011.03.16 ~ 현재	-
이광섭	남	1959.02	전무	미등기임원	상근	국내영업본부장	대구공업전문대 중부지역본부장	303	0	-	2011.03.16 ~ 현재	-
강동원	남	1961.07	전무	미등기임원	상근	해외영업본부장	부산대 기아자동차 이태리 법인장	0	0	-	2019.09.01 ~ 현재	-

이태원	남	1965.11	전우	미등기임원	상근	기술연구소장	Wisconsin대 (박) 프로젝트관리담당	153	0	-	2015.02.23 ~ 현재	-
김현성	남	1960.04	상우	미등기임원	상근	CS/생기본부장	성균관대 서비스담당	303	0	-	2008.01.01 ~ 현재	-
박경원	남	1964.01	상우	미등기임원	상근	구매/개발 본부장	인하대 구매지원담당	303	0	-	2011.03.16 ~ 현재	-
정우영	남	1960.12	상우	미등기임원	상근	대외협력/ 홍보담당	인천공업전문대 홍보팀장	303	0	-	2011.03.16 ~ 현재	-
박성진	남	1966.12	상우	미등기임원	상근	상품/마케팅 본부장	서울대 상품기획담당	0	0	-	2018.01.01 ~ 현재	-
이상원	남	1962.04	상우	미등기임원	상근	생산지원담당	성균관대(석) 기획담당	2,297	0	-	2011.03.16 ~ 현재	-
김명호	남	1962.10	상우	미등기임원	상근	생산본부장	한양대 조립4팀장	0	0	-	2013.03.01 ~ 현재	-
김인식	남	1960.12	상우	미등기임원	상근	프로젝트관리 담당	부산대 차량설계담당	303	0	-	2013.03.01 ~ 현재	-
이상구	남	1963.04	상우	미등기임원	상근	법무실장	영남대 법무팀장	303	0	-	2014.03.01 ~ 현재	-
이강	남	1966.01	상우	미등기임원	상근	디자인담당	영남대 기차차 내장디자인 실장	0	0	-	2020.04.01 ~ 현재	-
김동국	남	1962.05	상우보	미등기임원	상근	부품담당	울산대 구매2담당	303	0	-	2013.03.01 ~ 현재	-
나경열	남	1963.07	상우보	미등기임원	상근	경인지역 본부장	전북대 중부지역 본부장	303	0	-	2014.03.01 ~ 현재	-
유정상	남	1962.10	상우보	미등기임원	상근	기획담당	인하대 상품기획담당	303	0	-	2014.03.01 ~ 현재	-
이태범	남	1963.02	상우보	미등기임원	상근	서울강남지역 본부장	아주대 산업공학 호남지역본부장	303	0	-	2015.03.01 ~ 현재	-
류제도	남	1962.10	상우보	미등기임원	상근	품질관리담당	국민대 기계공학 6 Sigma 추진팀장	303	0	-	2015.03.01 ~ 현재	-
박장호	남	1965.07	상우보	미등기임원	상근	노무담당	인하대 산업공학 생산혁신담당	1,160	0	-	2015.03.01 ~ 현재	-
서상열	남	1961.09	상우보	미등기임원	상근	상품마케팅 본부 직속	영남대 기계공학 석사 신사업개발담당	387	0	-	2015.03.01 ~ 현재	-
김재선	남	1965.01	상우보	미등기임원	상근	서울강북지역 본부장	부산대 경영학 인사담당	153	0	-	2017.02.25 ~ 현재	-
조진규	남	1963.06	상우보	미등기임원	상근	생관/물류담당	경북대 경영학 생관/물류담당	153	0	-	2017.02.25 ~ 현재	-
김광호	남	1965.08	상우보	미등기임원	상근	국내영업담당	건국대 경제 판매지원팀장, 국내영업담당	303	0	-	2019.02.25 ~ 현재	-
안철호	남	1967.01	상우보	미등기임원	상근	정비담당	경희대 기계 서비스기획팀장, 정비담당	153	0	-	2019.02.25 ~ 현재	-
이현상	남	1966.08	상우보	미등기임원	상근	IT담당	성균관대 경제 IT 담당	153	0	-	2019.02.25 ~ 현재	-
윤종업	남	1961.08	상우보	미등기임원	상근	엔진구동구매 개발담당	경희대 기계 구매1담당	303	0	-	2019.02.25 ~ 현재	-
김성훈	남	1964.09	상우보	미등기임원	상근	파워트레인개발 담당	건국대 기계 엔진구동개발담당	153	0	-	2019.02.25 ~ 현재	-

(2) 등기임원 선임 후보자 및 해임 대상자 현황

해당사항 없음

(3) 해촉 임원

(기준일 : 2020년 12월 31일)

(단위 : 주)

성명	성별	출생 년월	직위	등기임원 여부	상근 여부	담당 업무	주요경력	소유주식수		재직기간	임기 만료일
								의결권 있는 주식	의결권 없는 주식		
사티쉬 카란디카	남	1968.10	상무보	미등기임원	상근	상품마케팅 본부 직속	NMIMS 마케팅 석사 상품기획담당	0	0	2015.07.01 ~ 2020.5.31	2020.05.31
산지브 삭세나	남	1959.07	상무	미등기임원	상근	직속	XLRI, Jamshedpur 경영학 석사 M&M 자동차 부문 해외영업 총괄임원	0	0	2015.06.22 ~ 2020.3.31	2020.03.31
라지브 두베이	남	1954.04	이사	등기임원	비상근	사내이사	Yale School of Management 경영학 석사 Mahindra Ltd President, Employers' Federation of India (현 재) National President, National Human Resource Development Network (현재)	0	0	2014.03.26 ~ 2020.03.24	2020.03.24
장대련	남	1956.09	사외이사	등기임원	비상근	감사위원장 사외이사 추천위원회 위원	Harvard University 경영학 박사 연세대학교 경영대학 교수 (현재) 연세대학교 국제학대학원 원장 서울반도체(주) 사외이사(현재)	0	0	2014.03.26 ~ 2020.03.24	2020.03.24
도미닉 디마르코	남	1951.02	사외이사	등기임원	비상근	감사위원 사외이사후보 추천위원회 위원장	켄트 주립대 재무 및 마케팅학 졸업 President, South America and Executive Director of Ford in Canada and Mexico Cranbrook Educational Community CEO (현재)	0	0	2012.10.31 ~ 2020.03.24	2020.03.24
이창국	남	1961.11	상무보	미등기임원	상근	동부지역본부장	중앙대 경인지역 본부장	0	0	2013.03.01 ~ 2020.02.29	2020.02.29
민병두	남	1960.03	상무보	미등기임원	상근	청원공장담당	인하대 연진구통개발담당	0	0	2011.03.16 ~ 2020.02.29	2020.02.29
이종대	남	1964.08	상무	미등기임원	상근	수출담당	서울대 해외서비스담당	0	0	2011.03.16 ~ 2020.02.29	2020.02.29
송승기	남	1962.09	상무	미등기임원	상근	생산본부장	인하대 생산1담당	0	0	2011.03.16 ~ 2020.02.29	2020.02.29
이명학	남	1955.09	상무	미등기임원	상근	디자인담당	국민대 (석) 디자인(센터)실장	0	0	2005.01.28 ~ 2020.01.13	2020.01.13

(4) 임원 겸직 사항

(기준일 : 2020년 12월 31일)

겸직임원		겸직회사		
성명	직위	회사명	직위	비고
파완 쿠마 고엔카 (비상근)	이사	Mahindra & Mahindra Limited	대표이사 / 이사회 의장	-
원봉희	사외이사	김&장 법률사무소	변호사	-
윤영각	사외이사	파발리온자산운용	대표이사 회장/이사회 의장	-
아슈토시비드완스	부사장	에스와이오토캐피탈(주)	이사	-
정용원	전무	쌍용기차 유한공사	이사	-
		Ssangyong Australia PTY Ltd	이사	-
강동원	전무	쌍용기차 유한공사	대표이사	-
		Ssangyong Australia PTY Ltd	이사	-
김광호	상무보	에스와이오토캐피탈(주)	이사	-

(5) 직원 현황

(기준일 : 2020년 12월 31일)

(단위 : 백만원)

직원										소속 외 근로자			비고
사업부문	성별	직 원 수					평 균 근속연수	연간급여 총 액	1인평균 급여액	남	여	계	
		기간의 정함이 없는 근로자		기간제 근로자		합 계							
		전체	(단시간 근로자)	전체	(단시간 근로자)								
자동차 제조 /판매 등	남	4,746	-	23	-	4,769	23	313,501	66	864	160	1,024	-
자동차 제조 /판매 등	여	94	-	6	-	100	13.8	4,850	48				-
합 계		4,840	-	29	-	4,869	22.8	318,351	66				-

(6) 미등기임원 보수 현황

(기준일 : 2020년 12월 31일)

(단위 : 백만원)

구 분	인원수	연간급여 총액	1인평균 급여액	비고
미등기임원	28	3,383	121	-

2. 임원의 보수 등

<이사·감사 전체의 보수현황>

1) 주주총회 승인금액

(단위 : 백만원)

구분	인원수	주주총회 승인금액	비고
등기이사	5	1,000	퇴직금 제외

2) 보수지급금액

2-1. 이사·감사 전체

(단위 : 백만원)

인원수	보수총액	1인당 평균보수액	비고
5	506	101	-

2-2. 유형별

(단위 : 백만원)

구분	인원수	보수총액	1인당 평균보수액	비고
등기이사 (사외이사, 감사위원회 위원 제외)	2	381	191	-
사외이사 (감사위원회 위원 제외)	3	125	41	-
감사위원회 위원	-	-	-	-
감사	-	-	-	-

<보수지급금액 5억원 이상인 이사·감사의 개인별 보수현황>

1) 개인별 보수지급금액

(단위 : 백만원)

이름	직위	보수총액	보수총액에 포함되지 않는 보수
-	-	-	-

- 해당사항 없음.

2) 산정기준 및 방법

- 해당사항 없음.

<보수지급금액 5억원 이상 중 상위 5명의 개인별 보수현황>

1). 개인별 보수지급금액

(단위 : 백만원)

이름	직위	보수총액	보수총액에 포함되지 않는 보수
-	-	-	-

- 해당사항 없음.

2) 산정기준 및 방법

- 상기 (2) 이사·감사의 개인별 보수현황 산정기준 및 방법과 동일 함

(4) 주식매수선택권의 부여 및 행사현황

- 해당사항 없음.

IX. 계열회사 등에 관한 사항

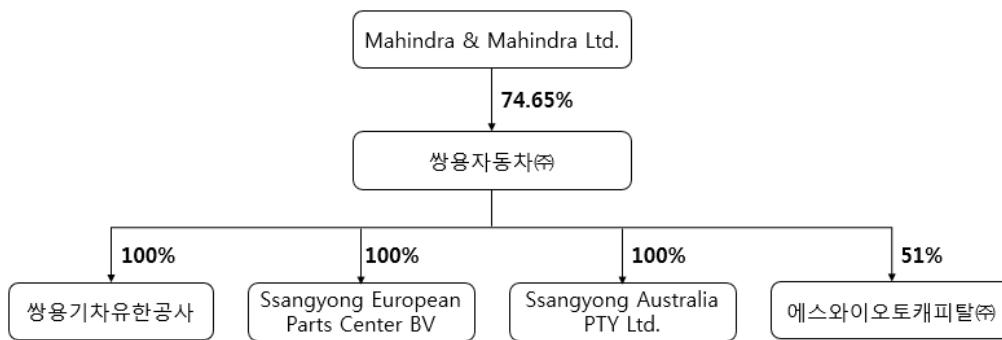
1. 기업집단의 명칭 및 소속 회사의 명칭

작성기준일 현재 당사가 설립한 계열회사는 4곳 입니다.

소속 회사의 명칭은 1. 회사의 개요 1. 회사의 개요 마. 공시서류작성기준일 현재 계열 회사의 총수, 주요계열회사의 명칭 및 상장여부를 참조하시기 바랍니다.

2. 계통도

작성기준일 2020년 12월 31일 기준 주요 계열회사 계통도는 다음과 같습니다.



3. 계열회사 중 회사의 경영에 영향을 미치는 회사

계열회사중 회사의 경영에 직접 또는 간접으로 중요한 영향력을 미치는 회사는 없습니다.

4. 계열회사간 임원겸직 현황

2020년 12월 31일 현재 당사의 계열사에 대한 임원겸직 현황은 다음과 같습니다.

겸직임원		겸직회사		
성명	직위	회사명	직위	비고
파완 쿠마 고엔카 (비상근)	이사	Mahindra & Mahindra Limited	대표이사	-
아슈토시비드완스	부사장	에스와이오토캐피탈(주)	이사	-
강동원	전무	쌍용기차 유한공사 Ssangyong Australia PTY Ltd	대표 이사 이사	-
정용원	전무	쌍용기차 유한공사	이사	-
		Ssangyong Australia PTY Ltd	이사	-
김광호	상무보	에스와이오토캐피탈(주)	이사	-

5. 타법인출자 현황

(기준일 : 2020년 12월 31일)

(단위 : 백만원, 천주, %)

법인명	최초취득일자	출자 목적	최초취득 금액	기초잔액			증가(감소)			기말잔액			최근사업연도 재무현황	
				수량	지분율	장부 가액	취득(처분)		평가 손익	수량	지분율	장부 가액	총자산	당기 순손익
							수량	금액						
쌍용기차 유한공사 (비상장)	2004.01.30	중국사업진출	5,338	-	100	297	-	-	-	-	100	-	332	-197
Ssangyong European Parts Center BV (비상장)	2006.12.11	유럽지역 A/S 부품공급	836	7	100	-	-	-	-	7	100	-	12,841	152
한국비즈니스금융대부 (비상장)	1995.10.24	단순투자	500	100	1.72	500	-	-	-	100	1.72	500	84,819	1,273
에스와이오토캐피탈 (비상장)	2015.10.28	자동차 할부금융, 자동차시설대여 등	10,200	2,040	51	10,200	-	-	-	2,040	51	10,200	89,831	2,048
Ssangyong Australia PTY Ltd	2018.07.31	호주지역 자동차 및 동부품 판매	2,951	5,000	100	-	-	-	-	5,000	100	-	32,226	-3,040
합 계				7,147	-	10,997	-	-	-	7,147	-	10,700	-	-

※ 상기 한국비즈니스금융대부는 활성시장에서 공시되는 시장가격이 없고, 공정가치 를 신뢰성 있게 측정할 수 없어 취득원가로 측정하였습니다.

※ 당기말 현재 당사의 지분법 적용대상 투자주식 중 Ssangyong European Parts Center BV는 자본잠식으로 인하여 장부가액이 "0"으로 평가된 후 지분법적용이 중지되었으며, 이를 전환일 간주원가로 사용하였습니다.

※ Ssangyong Australia Pty Ltd.의 지속적인 실적 악화로 인하여 전기 중 종속기업 투자주식손상차손 4,067,594천원을 인식하였습니다.

※ 쌍용기차유한공사의 지속적인 실적 악화로 인하여 당기 중 종속기업투자주식손상 차손 297천원을 인식하였습니다.

※ 상기 최근사업연도 재무현황의 작성기준일은 2020년 12월 31일 기준입니다.

X. 이해관계자와의 거래내용

1. 대주주등에 대한 신용공여 등

- 해당사항 없음.

2. 대주주와의 자산양수도 등

- 해당사항 없음.

3. 대주주와의 영업거래

당사는 2020년 중 계열회사인 Mahindra & Mahindra Ltd.등과 매출, 매입 등의 영업거래를 하였습니다

(단위 : 억원)

거래상대방 (회사와의 관계)	거래종류	거래기간	거래금액	비율(%)
Mahindra & Mahindra Ltd.	매출		290	1.44
	매입	2020.01.01	87	0.43
	기타비용	~2020.12.31	11	0.05
	차입		700	3.47
	합 계		1,088	5.39

※ 공시대상은 직전 사업연도 (2019년) 자산총액(별도)의 100분의 5 이상에 해당하는 거래

4. 대주주 이외의 이해관계자와의 거래

- 해당사항 없음

XI. 그 밖에 투자자 보호를 위하여 필요한 사항

1. 공시내용의 진행, 변경사항 및 주주총회 현황

(1) 공시내용의 진행 현황

- 해당사항 없음.

(2) 주주총회 의사록 요약

주총일자	안 건	결 의 내 용
제58기 정기주주총회 (2020.03.24)	<ul style="list-style-type: none"> - 제1호 의안 : 제58기(2019년) 재무제표 및 연결재무제표 승인의 건 - 제2호 의안 : 이사 및 사외이사 선임의 건 (윤영각) - 제3호 의안 : 감사위원회 위원 선임의 건 (윤영각) - 제4호 의안 : 이사보수 한도 승인의 건 	원안가결
제57기 정기주주총회 (2019.03.29)	<ul style="list-style-type: none"> - 제1호 의안 : 제57기(2018년) 재무제표 및 연결재무제표 승인의 건 - 제2호 의안 : 정관 일부 변경의 건 - 제3호 의안 : 이사 및 사외이사 선임의 건 제3-1호 의안 : 사내이사 선임의 건(예병태) 제3-2호 의안 : 사내이사 선임의 건 (Pawan Kumar Goenka) 제3-3호 의안 : 사내이사 선임의 건(Rajeev Dubey) 제3-4호 의안 : 사외이사 선임의 건(박용환) 제3-5호 의안 : 사외이사 선임의 건(원봉희) - 제4호 의안 : 감사위원회 위원 선임의 건 제4-1호 의안 : 감사위원회 위원 선임의 건(박용환) 제4-2호 의안 : 감사위원회 위원 선임의 건(원봉희) - 제5호 의안 : 이사보수 한도 승인의 건 	원안가결
제57기 임시주주총회 (2018.10.25)	제1호 의안 : 주식의 액면가액 미달 발행의 건	원안가결
제56기 정기주주총회 (2018.3.30)	제1호 의안 : 제56기(2017년 1월 1일~2017년 12월 31일) 재무제표 및 연결재무제표 승인의 건	원안가결
	제2호 의안 : 이사보수 한도 승인의 건	원안가결

2. 우발채무 등

(1) 중요한 소송사건

(단위 : 천원)

구분	사건의종류	소송금액	소 제기일	소송당사자	진행상황	향후 소송결과에 따라 회사의 영업, 재무, 경영등에 미칠 영향
1	손해배상	2,207,600	2010.12.17	전국금속 노동조합 (피고)	1심, 일부 승소 2심 일부 승소 3심 계류중	승소할 경우 손실금 일부 회수 가능성 있음
2	임금	502,661	2013.12.30	이상식 외12 (원고)	1심 일부승소 2심 일부승소 3심 일부승소	대법원 상고기각(2020.7.9)으로 판결 확정됨에 따라 판결 결과를 전체 근로자에게 적용하여 정산

※ 소송금액은 현 심급 청구금액 기준

(2) 소송 상세내용

구분	소 송 내 용
1	2009년 불법파업 관련 손실금 회수를 위하여 실질적으로 불법 파업을 지휘하고 주도한 금속노조를 상대로 손해배상 청구 소를 제기하였으며, 1심에서 33억을 인정함.
2	당사 노동조합이 근로자 대표자를 구성하여 통상임금 소를 제기함. 소송상 쟁점은 정기상여금 및 수당 등 20개 항목의 금품이 통상임금에 해당하는지 여부이며, 2심 결과 정기상여금 포함 8개 항목은 통상임금에 포함, 상여 O/T 등 12개 항목은 통상임금에 미포함 되었으며 정기상여금을 근거로 한 미지급 임금의 소급청구는 불인정으로 판결선고 됨. 2020. 7. 9. 대법원 상고기각으로 2심 결과와 같이 판결 확정. 2020년 6월 말 현재 약 78.9억원 총당부채 설정.

3. 제재현황등 그 밖의 사항

(1) 제재현황

일자	조치기관	처벌 또는 조치대상자	근속연수	처벌 또는 조치내용	사유 및 근거법령	처벌 또는 조치에 대한 회사의 이행현황	재발방지를 위한 회사의 대책
2018.06.11	수원지방법원 평택지원	쌍용자동차	-	벌금 100만원	위험물의 저장 및 취급의 제한 위반 (위험물관리법 제5조 제1항)	위반사항 시정 완료, 벌금 납부	위험물관리 및 소방안전 지속적 점검 실시, 교육/홍보 강화
		(현직)상무	30년6개월	벌금 100만원			
2018.10.08	고용노동부	회사	-	과태료 800 만원	공정안전보고서 이행의무 미준수 (산업안전보건법 제49조의2 제7항)	미준수 사항 시정 완료 과태료 납부	공정안전관리보고서 이 행상태 점검 및 준수 모 니터링 강화
2019.08.27	고용노동부	회사	-	과태료 116 만원	안전·보건교육,작업환경측정 특수 검진 미 실시(산업안전보건법 제 31조 3항, 제 41조 7항, 제42조 1항, 제 43조 1항)	미 실시 사항 시정 완료 과태료 납부	법규 준수 및 준수 모니터링 강화
2020.02.05	국토교통부	회사	-	과태료 720 만원	제작 결함의 시정 등 위반 (자동차관리법 제31조 제 5항)	결함차량 시정 조치 과태료 납부	재발방지 시스템 보완 및 검증 프로세스 개선

2020.07.28	고용노동부 평택지청	회사	-	과태료 3,926 만원	안전·보건업무 미수행 및 안전·보건교육, 특수/일반검진 미실시(산업안전보건법 제15조 1항, 제16조 1항, 제29조 3항, 제114조 1항과 3항, 제115조 1항, 제129조 1항, 제130조 1항)	미실시 사항 시정 완료 과태료 납부	법규 준수 및 준수 모니터링 강화
2020.08.06	고용노동부 창원지청	회사	-	과태료 560 만원	산업재해조사표 지연 제출 (산업안전보건법 제57조 제 3항)	과태료 납부	법규 준수 및 재발방지를 위한 관리시스템 재정립

(2) 작성기준일 이후 발생한 주요사항

- 해당사항 없음

(3) 신용보강 제공 현황

- 해당사항 없음.

(4) 장래매출채권 유동화 현황 및 채무비중

- 해당사항 없음

(5) 단기매매차익 미환수 현황

- 해당사항 없음

(6) 공모자금의 사용내역

- 해당사항 없음

(7) 사모자금의 사용내역

(기준일 : 2020년 12월 31일)

(단위 : 백만원)

구 분	회차	납입일	주요사항보고서의 자금사용 계획		실제 자금사용 내역		차이발생 사유 등
			사용용도	조달금액	내용	금액	
주권상장법인사모증자	제52회 유상증자	2019년 01월 25일	신제품개발 투자비	50,000	신제품개발 투자비 및 신주발행비	50,000	-

(8) 녹색경영

(사업장 환경규제 준수)

당사는 기업활동에 의한 환경영향 최소화를 목표로 환경설비 개선투자, 법적 규제치 보다 엄격한 사내 배출기준 적용, 친환경 원부자재로의 대체 적용, 환경(대기/수질) 오염물질 자동측정기기(TMS : Tele Monitoring System) 설치운영을 통한 24시간 모니터링 체계구축, ISO14001 환경경영시스템 인증 취득 등 관련 환경 법률의 준수와 관리수준 향상을 위해 항상 최선의 노력을 다하고 있습니다. 이와 더불어 환경부와 "플라스틱 폐기물 회수·재활용 자발적 협약" 및 "사업장 미세먼지 저감 위한 자발적 협약"을 체결하는 등 정부의 친환경 정책에도 적극 동참하고 있습니다.

※주요 환경 관련 법률

대기환경보전법, 물환경보전법, 대기관리권역의 대기환경개선에 관한 특별법, 폐기물관리법, 토양환경보전법, 화학물질관리법, 악취방지법 등

(기후변화 대응 온실가스 배출량 및 에너지 사용량 관리)

당사는 저탄소녹색성장기본법, 온실가스 배출권의 할당 및 거래에 관한 법률에 의거 관리업체 및 온실가스 배출권거래제 대상업체로 지정되어 있으며, 관련 지침에 따라 제3자 검증기관의 검증을 거쳐 온실가스 배출량과 에너지 사용량을 정부에 제출하고 이해관계자들에게 공개하고 있으며, 에너지 고효율 설비 도입, 에너지절감 TFT 활동 등 온실가스 배출 감축을 위해 지속적으로 노력하고 있습니다.

최근 3년간 검증기관으로부터 검증 완료된 온실가스 배출량 및 에너지 사용량은 다음과 같습니다.

구 분	2020년도	2019년도	2018년도
온실가스 배출량 (단위 : t CO2/년)	111,454	125,522	144,367
에너지 사용량 (단위 : TJ/년)	2,216	2,496	2,873

※ 대상 : 공장(평택,창원), 물류센터, 서비스센터, 영업지역본부, 연수원 등 20개소

(9) 보호예수 현황

(기준일 : 2020년 12월 31일)

(단위 : 주)

주식의 종류	예수주식수	예수일	반환예정일	보호예수기간	보호예수사유	총발행주식수
보통주	45,015	2017년 03월 16일	2021년 03월 16일	2017.03.16 ~2021.03.16	우리사주의 예탁	149,840,002
보통주	11,177	2019년 12월 17일	2020년 12월 17일	2019.12.17 ~2020.12.17	우리사주의 예탁	149,840,002

※ 당사는 2020년 8월 18일 관리종목으로 지정되어 상기 보호예수기간(의무예탁기간)에도 불구하고 관리종목 지정사유 해소시 까지 인출이 가능합니다.

【 전문가의 확인 】

1. 전문가의 확인

-해당사항 없음.

2. 전문가와의 이해관계

-해당사항 없음.