

코란도 C를 선택해 주신 고객님께 깊은 감사를 드립니다.

취급설명서의 내용은 차량에 대한 사용법과 사용시 주의해야 될 사항이 설명되어 있으며, 안전한 운행과 최상의 차량성능 유지를 위해 본 취급설명서 내용을 숙지하시고 운행하여 주시기 바랍니다.

당사에서는 차량이 높은 수준의 안전도와 품질을 유지할 수 있도록 하기 위한 끊임없는 연구와 개발을 진행하고 있습니다. 이러한 이유로 인해 사전 통보없이 설계 변경이 이루어 질 수 있으며, 사양이 추가/삭제되거나 기능이 변경될 수 있습니다. 따라서 본 취급설명서에 기술된 내용은 차량의 기능, 올바른 작동법 및 기타 주의사항 등을 쉽게 이해할 수 있도록 기술한 것으로 책자에 수록된 그림과 사진은 실차와는 다를 수 있음에 양해해 주시기 바랍니다.

당사는 고객님께서 항상 즐겁고 편안한 마음으로 당사 차량을 안전하게 운행하실수 있도록 최선의 노력을 다하겠습니다.

쌍용자동차주식회사

일러두기

설계변경에 대하여

귀하의 자동차는 높은 수준의 안전도와 품질을 위해 끊임없는 연구와 개발이 진행되고 있습니다. 이러한 이유로 인해 사전 통보없이 설계 변경에 따라 사양이 추가 또는 삭제되거나 기능이 변경될 수 있으므로, 귀하의 차량은 본 취급설명서에 설명된 내용과 다를 수 있습니다.

사양확인 (*) 표시

본 취급설명서에는 차량의 전 사양에 대해 기술되어 있으며, 일부 차량에 적용 되는 선택사양이나 패키지(Package) 사양에 대해서는 *표시가 되어 있습니다. 따라서 귀하의 차량에 장착되지 않은 사양이 설명 될 수 있습니다.

선택사양이나 패키지 사양은 차량 판매 시점 및 설계 변경에 따라 임의로 추가 또는 삭제될 수 있으므로, 계약시 신청한 차량에 적용된 사양을 확인하신 후, 본 취급설명서를 활용하십시오.

정기점검에 대하여

차량의 성능 유지 및 수명 단축을 예방하기 위해서는 반드시 규정된 시기에 점검 및 정비 that 이루어져야 합니다.

당사 정비사업장 이용안내

당사 정비사업장 이외의 정비소에서 정비를 받아 문제가 발생한 경우 당사는 책임을 지지 않습니다.

자동차 부품의 타용도 사용 금지

자동차 관련 부품을 타용도로 사용할 경우 이로 인해 발생하는 손상 및 손해에 대해 당사는 책임을 지지않습니다.

본 취급설명서는 차량작동 및 운행에 관한 작동법 및 기타 주의,경고사항들을 제공하기 위해 제작되었습니다. 실차와는 장착부품 및 차량형상에 차이가 날 수 있습니다.

위험표시



위험

운전자 및 승차자가 반드시 준수해야 할 안전 수칙입니다. 내용과 동일하게 이행하지 않을 경우 사망이나 중상을 초래할 수 있는 절박하고 위험한 상황이 발생할 수 있으니 주의하시기 바랍니다.

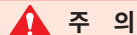
경고표시



경고

운전자 및 승차자가 반드시 준수해야 할 안전 수칙입니다. 내용과 동일하게 이행하지 않을 경우 사망이나 중상을 초래할 수 있는 잠재적인 위험 상황이 발생할 수 있으니 주의하시기 바랍니다.

주의표시



주의

차량 취급 및 사용시 고객의 주의가 필요한 사항으로 반드시 확인하시고, 내용에 따라 주십시오. 내용을 준수하지 않을 경우에는 신체에 상해를 입거나 차량이 손상될 수 있으니 주의하십시오.

참고표시

참고

차량관련 용어 또는 각 장치별 세부기능 및 추가 설명이 필요한 경우를 나타냅니다.

목차

00	미리보기	퀵 가이드
01	안전 및 주의사항	차량 제원 및 차량안전 안내사항
02	안전 장치	안전 장치 및 취급 주의사항
03	시동 및 주행장치	차량 운행 및 시동, 변속기, 4륜 구동 사용 요령
04	편의 장치 I	차량 사용 편의 장치 사용 방법
05	편의 장치 II	계기판 및 표시등/경고등 설명
06	비상시 응급조치	차량 비상 상황시 응급 조치방법
07	정기 점검 및 관리	일상점검, 정기점검등 차량 관리 요령 설명
08	색인	찾아보기

목차

00 미리보기

퀵 가이드(앞측면).....	0-2
퀵 가이드(뒤측면).....	0-3
퀵 가이드(실내 - 운전석).....	0-4
퀵 가이드(실내 - 센터 웨시아).....	0-5
퀵 가이드(실내 - 헤드라이닝, 리어시트)	0-6
퀵 가이드(실내 - 러기지(화물칸)).....	0-7
퀵 가이드(엔진 룸).....	0-8
퀵 가이드(경고등 및 표시등).....	0-9

01 안전 및 주의사항

제작결함 안내.....	1-3
한국 소비자원 “비충돌 사고(Non-crash Incident) 저감” 경고사항.....	1-4
한국 소비자원 “안전벨트 관련 위해우려 용품” 경고사항.....	1-5
환경보호.....	1-6
차량 제원.....	1-7
차량 식별.....	1-9
운행전 확인사항.....	1-10
차량 사용시 주의 및 위험사항.....	1-14
차량 관리.....	1-22
차량개조 및 변경에 관한 경고사항.....	1-26

02 안전 장치

시트.....	2-2
운전석 시트.....	2-3
리어 시트.....	2-6
시트 히팅/통풍 스위치.....	2-8
시트 사용시 주의 및 경고사항.....	2-10
시트벨트.....	2-11
3점식 시트벨트 착용법.....	2-14
프런트 시트벨트 착용법.....	2-15
시트벨트 보관(리어 시트).....	2-16
시트벨트 관련 경고사항.....	2-17
어린이용 보조 시트.....	2-19
ISOFIX 시트 이용.....	2-20
에어백.....	2-22
에어백 미작동 조건.....	2-26
에어백 관련 경고사항.....	2-29

03 시동 및 주행 장치

스마트 키 시동 스위치 점등 상태에 따른 기능.....	3-3
비상 키 사용.....	3-7
스마트 키 배터리 교환.....	3-9
자동변속기 선택레버.....	3-11
자동변속기 선택레버 위치.....	3-12

자동변속기 주행 상태 모드 스위치*.....	3-17
자동변속기 차량 운행 방법.....	3-18
4륜구동장치(4WD) 및 4WD LOCK 스위치*.....	3-21
4륜 구동 장치 사용시 주의사항.....	3-23
브레이크 시스템.....	3-24
주차 브레이크.....	3-30
크루즈 컨트롤 스위치.....	3-32
전동식 파워 스티어링 휠(EPS).....	3-37
주차 보조 시스템 I (전/후방 장애물 감지 시스템)*.....	3-38
주차 보조 시스템 II (전방 전시 카메라 시스템)*.....	3-43
주차 보조 시스템 III (후방 전시 카메라 시스템)*.....	3-44

04 편의 장치 I

스마트 키 기능.....	4-4
스마트 키 기능.....	4-7
이모빌라이저 시스템.....	4-10
도난 경보 시스템.....	4-12
테일게이트 잠금/해제.....	4-13
도어 열림 레버, 잠금/해제 노브.....	4-15
윈도우 개폐.....	4-18
엔진 후드 개폐.....	4-20

연료 주입구 개폐	4-22
선루프* 개폐	4-24
실외 램프	4-28
라이트 스위치.....	4-29
헤드라이트 레벨링 스위치*	4-34
전방 장애물 감지 경고음 OFF 스위치*	4-35
트립 리셋(TRIP RESET) 스위치	4-36
열선 스위치	4-37
실내 램프	4-38
와이퍼 및 와셔액 스위치	4-41
레인센싱 와이퍼*.....	4-43
아웃사이드 미러 접힘/펼침 스위치.....	4-44
아웃사이드 미러 조정 스위치.....	4-45
인사이드 룸미러*.....	4-46
자동요금 징수 시스템(ETCS)*	4-47
히터 및 에어컨 시스템 구성	4-53
히터/에어컨 사용시 주의사항	4-55
자동 히터 및 에어컨* 명칭.....	4-56
자동 히터 및 에어컨 컨트롤러 작동 방법	4-57
수동 히터 및 에어컨 명칭	4-61
수동 히터 및 에어컨 컨트롤러 작동 방법	4-62
유리창 김서림/성에 제거 방법	4-64

스티어링 휠 오디오 스위치	4-65
오디오 시스템* / LCD 오디오* / AV/내비게이션 시스템*	4-66
SD카드 슬롯 및 외부장치 연결 단자, 포트*.....	4-70
파워 소켓 / USB 충전	4-71
루프랙*	4-72
스티어링 휠	4-73
수납장치	4-74
실내 편의 장치.....	4-77
적재함 편의장치	4-79

05 편의 장치 II

계기판.....	5-2
각종 게이지 및 표시창.....	5-4
각종 경고등 및 표시등.....	5-7
LCD 표시창	5-16
LCD 표시창 메시지(수퍼비전 타입*) ..	5-24

06 비상시 응급조치

OVM 공구	6-3
안전 삼각대.....	6-4
배터리가 방전되었을 때	6-5
엔진이 과열되었을 때.....	6-7

타이어 공기압 자동감지 시스템 (TPMS)	6-9
임시용 타이어* 교체	6-16
임시용 타이어* 사용시 주의사항.....	6-20
타이어가 펑크났을 경우	6-22
서비스 키트*(타이어 수리 용구) 사용 방법	6-23
차량 견인	6-31
견인 차량 이용 불가능시(비상시).....	6-32
사고/화재/폭설시.....	6-34
트레일러* 견인	6-36

07 정기 점검 및 관리

주요 관리 항목.....	7-3
규격오일 및 용량	7-4
정기점검 및 교환 주기표	7-5
엔진룸 점검	7-9
엔진오일 점검, 보충, 교환	7-10
엔진 냉각수 점검	7-12
에어클리너.....	7-13
연료 필터 및 프라임 펌프	7-14
브레이크 액 점검	7-16
와셔액 점검 및 보충	7-17
배터리 관리.....	7-18
와이퍼 점검 및 와이퍼 블레이드 교환 ..	7-20

퓨즈와 릴레이.....	7-21
램프 규격 및 점검 방법.....	7-23
실외 램프 위치.....	7-24
HID 헤드램프*	7-25
실외 램프 교환.....	7-26
실내 램프	7-28
실내 램프 교환.....	7-29
에어컨 필터 교환	7-31
타이어 및 휠 점검	7-33
겨울철 차량 관리	7-37
자가정비시 주의 및 경고사항.....	7-40
배출가스 규제.....	7-41
배출가스 후처리 장치.....	7-43

08 색인

퀵 가이드(앞측면).....	0-2
퀵 가이드(뒤측면).....	0-3
퀵 가이드(실내 - 운전석)	0-4
퀵 가이드(실내 - 센터 웨시아)	0-5
퀵 가이드(실내 - 헤드라이닝, 리어시트).....	0-6
퀵 가이드(실내 - 러기지(화물칸)).....	0-7
퀵 가이드(엔진 룸).....	0-8
퀵 가이드(경고등 및 표시등)	0-9

0단원

1단원

2단원

3단원

4단원

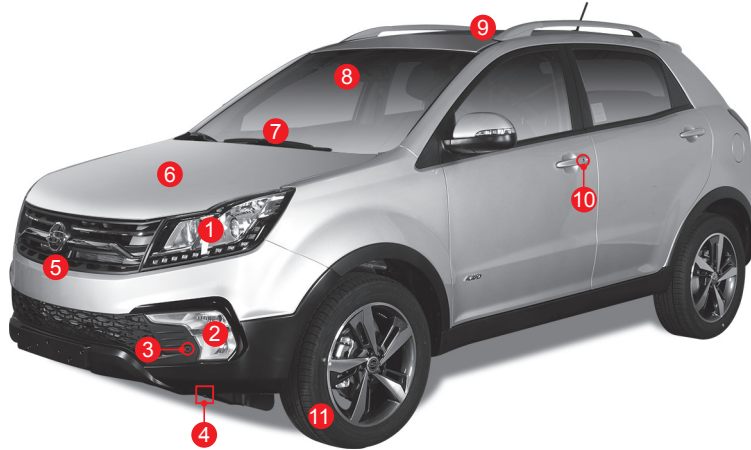
5단원

6단원

7단원

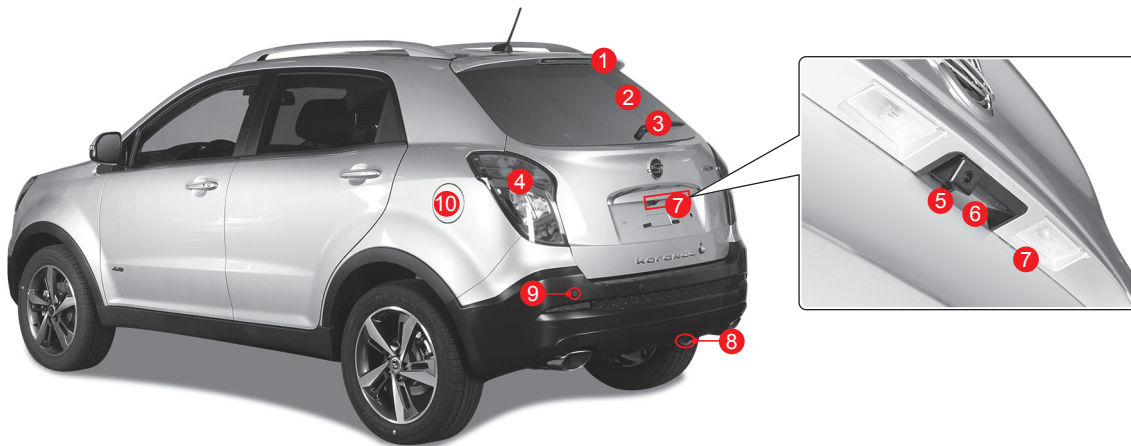
8단원

퀵 가이드(앞측면)



- 1. 헤드 램프, 주간 주행등(DRL) 4-28, 4-31, 7-23
- 2. 프런트 안개등 4-28, 7-23
- 3. 프런트 주차 보조 시스템 3-38
- 4. 프런트 견인 후크 6-32
- 5. 전방전시 카메라 3-43
- 6. 엔진 후드 4-20

- 7. 프런트 와이퍼 4-41, 7-20
- 8. 오토라이트 및 레인센서 4-33, 4-43
- 9. 선루프 4-24
- 10. 도어 잠금/해제 3-7, 4-7
- 11. 휠 및 타이어 6-9, 6-16, 6-22, 7-33



- 1. 하이 마운티드 스톱램프 7-23
- 2. 뒷 유리 열선 4-37
- 3. 리어 와이퍼 4-41, 7-20
- 4. 리어램프 7-23, 7-26
- 5. 후방 전시 카메라 3-44

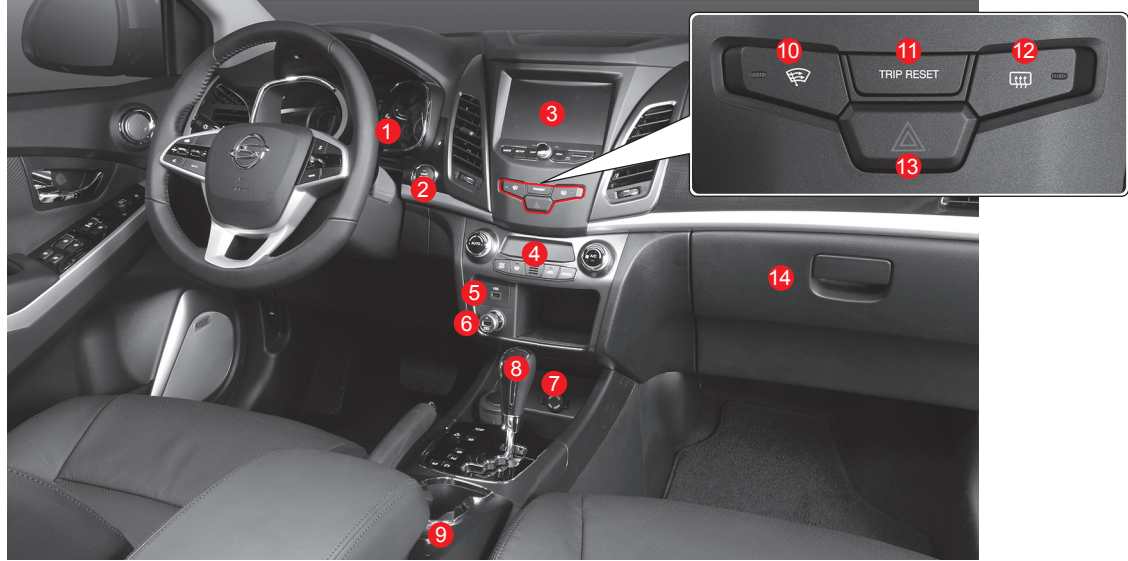
- 6. 테일게이트 잠금/해제 4-13
- 7. 번호판등 7-23, 7-24
- 8. 리어 견인 후크 6-32
- 9. 리어 주차보조 시스템 3-38
- 10. 연료 주입구 4-22

퀵 가이드(실내 - 운전석)



1. 4WD LOCK 스위치	3-21
2. ESP OFF 스위치	3-28
3. 전방 장애물 감지 경고음 OFF 스위치	3-38, 4-35
4. 스티어링 휠 히팅 스위치	4-73
5. 헤드라이트 레벨링 스위치	4-34
6. 도어 열림 레버	4-15
7. 아웃사이드 미러 접힘/펼침 및 미러조정	4-44, 4-45
8. 윈도우 개폐	4-18
9. 실내 퓨즈 박스	7-21

10. 연료 주입구 열림 레버	4-22
11. 엔진 후드 열림 레버	4-20
12. 계기판	5-2, 5-3
13. 스티어링 휠	4-73
14. 멀티펑션(라이트) 스위치	4-29
15. 프런트 카메라 작동 스위치	3-43
16. 스티어링 휠 오디오 스위치	4-65
17. 크루즈 컨트롤 스위치	3-32



- | | | | |
|-----------------------------|------------------|------------------------------------|------|
| 1. 멀티펄션(와이퍼 및 와셔) 스위치 | 4-41 | 8. TGS 레버 | 3-11 |
| 2. 엔진 시동 스위치 | 3-3 | 9. 프런트 시트 열선/통풍 스위치 | 2-8 |
| 3. 오디오 시스템 | 4-66, 4-68, 4-69 | 10. 앞유리 열선 작동 스위치 | 4-37 |
| 4. 에어컨 컨트롤러 | 4-56, 4-61 | 11. 트립 리셋(TRIP RESET) 스위치 | 4-36 |
| 5. UBS 포트 | 4-70 | 12. 뒷유리 및 아웃사이드 미러 열선 작동 스위치 | 4-37 |
| 6. USB 충전기 | 4-71 | 13. 비상등 스위치 | 4-32 |
| 7. 프런트 파워 아웃렛 | 4-71 | 14. 글로브 박스 | 4-74 |


퀵 가이드(실내 - 헤드라이닝, 리어시트)



- 1. 리어 시트..... 2-6
- 2. 영유아 보호 장구..... 2-19
- 3. 리어 윈도우 스위치..... 4-19
- 4. 리어 시트 히팅 스위치 2-9
- 5. 도어 열림 레버 4-15




- 6. 헤드라이닝 옷걸이..... 4-78
- 7. 측면 손잡이 / 옷걸이 4-78
- 8. 센터 룸램프 및 러기지 룸램프 4-40
- 9. 프런트 룸램프 4-39
- 10. 선바이저..... 4-77
- 11. ETCS..... 4-47
- 12. 프런트 시트..... 2-3



- | | | | |
|-------------------|-----------|---------------------------|-----------|
| 1. 안전 삼각대 | 6-4 | 6. 잭..... | 6-3, 6-17 |
| 2. 러기지 상부 커버..... | 4-80 | 7. 리어 파워 아웃렛..... | 4-71 |
| 3. OVM 공구 | 6-3 | 8. ISOFIX 앵커(후크 고정용)..... | 2-20 |
| 4. 서비스 키트..... | 6-3, 6-23 | 9. 리어 시트 고정 해제 레버 | 2-6 |
| 5. 실런트 | 6-3, 6-23 | | |

퀵 가이드(엔진 룸)











1. 냉각수 점검	7-12
2. 워셔액 점검 및 보충	7-17
3. 엔진 오일 보충	7-10
4. 엔진 오일 게이지	7-10
5. 브레이크 오일 점검	7-16




6. 연료 필터	7-14
7. 배터리 관리	7-18
8. 에어클리너	7-13
9. 엔진 룸 퓨즈 및 릴레이	7-21

퀵 가이드(경고등 및 표시등)

						BRAKE (P) (R)	 LOCK	 CHECK
충전 경고등	에어백 경고등	엔진 과열 경고등	엔진 오일 압력 경고등	운전석 시트 벨트 경고등	수분 분리 경고등	브레이크 경고등	4WD LOCK 작동 표시등	4WD 점검 경고등

			KEY IN/OUT					 OFF
도어 열림 경고등	엔진 점검 경고등	예열 표시등/ 경고등	스마트 키 확인 표시등	스마트 키 확인 표시등	이모빌라이저/ 스마트 키 경고등	연료 부족 경고등	ESP 작동 표시등/경고등	ESP OFF 표시등

		TPMS	WINTER	POWER			AUTO CRUISE	READY
ABS 경고등	글로벌 경고등	TPMS 경고등	WINTER 표시등	POWER 표시등	조명 점등 표시등	프런트 안개등 작동 표시등	오토크루즈 작동 표시등	오토크루즈 준비 표시등

		
전동식 파워 스티어링 경고등	좌/우측 방향 지시 표시등 비상 경고등	전조등 상향 표시등



MEMO



A series of horizontal dotted lines spaced evenly down the page for writing.