




Enjoy with Confidence
KGM

 <https://www.instagram.com/kgm.kr.official>
 <https://www.youtube.com/@KGM.kr.official>
 <https://www.facebook.com/KGM.kr.official>

KGM은 KG 캐피탈과 파트너사로 함께 합니다.
구입문의 대표번호 **080-500-5582**

* 본 인쇄물의 이미지와 내용은 제작 시점에 따라 실제 판매 모델과 차이가 발생할 수 있으며, 사양의 일부가 협력사 사정 등으로 불가피하게 변경될 수 있습니다. 또한 인쇄물에 수록된 사진에는 선택 사양이 적용된 경우가 있으므로 차량 구입 시 해당 월의 가격표를 반드시 참고하시고 영업 담당의 안내를 받으시기 바랍니다.
* 본 인쇄물에 수록된 사진의 색상은 인쇄 등 제작 과정을 거치며 실제 차량의 색상과 다소 차이가 발생할 수 있습니다. * 내비게이션 상에 표시되는 기능과 정보는 내비게이션 업데이트 시점에 따라 상이할 수 있습니다. * 본 인쇄물에 사용된 이미지는 이해를 돕기 위한 연출 이미지로, 실제 차량의 사양·색상·디자인과 다를 수 있습니다.
* 본 인쇄물에 표기된 인증 및 제원은 인증 진행 및 관계 법령에 따라 예고 없이 변경될 수 있습니다. * 본 인쇄물의 일부 비주요 부분은 시 기반 크리에이티브 기술을 활용하여 제작되었습니다.

KGM 202606©

KGM New TORRES





인생이 즐거워지는 선택
KGM New TORRES

일상의 모든 순간, 어떤 길 위에서도 흔들림 없이 나아갈 수 있도록.
KGM 뉴 토레스는 자신의 삶을 사랑하고 즐길 줄 아는 진정한 모험가들을 응원합니다.

KGM New TORRES
디지털 소름 바로가기



Exterior

볼드한 비율과 강인한 볼륨, 개성 있는 디테일로 완성한 토레스의 디자인 아이덴티티.
더 강해진 프론트 마스크와 아이코닉한 스타일은 KGM 뉴 토레스의 존재감을 새롭게 정의합니다.



DRL 내장형 LED 헤드램프
볼드타임 라디에이터 그릴 & 프론트 범퍼
스키드 플레이트 일체형 리어 범퍼





파노라마 선루프

전동식 롤러 블라인드가 포함된 파노라마 선루프는 틸팅 및 아웃 슬라이딩 방식으로 오픈되며, 환기에 용이하고 시원한 개방감을 선사합니다.



Black Edge (Hybrid/Gasoline)

블랙 컬러 오브제로 완성된 익스테리어 스타일, 더 깊어진 존재감과 강인함을 담은 블랙 엣지 패키지는 KGM 뉴 토레스의 아이덴티티를 한층 더 강화합니다.



20인치 블랙 다이아몬드 커팅 휠 & 245/45R20 타이어
블랙 라디에이터 그릴



전방 블랙 스키드 플레이트
블랙 아웃 사이드 미러



후방 블랙 스키드 플레이트
블랙엣지 전용 엠블럼C필러(좌/우)



* 그랜드 화이트, 스페이스 블랙, 라페 그레이지, 플라즈마 새도우 외장 컬러에서 선택 가능

Interior

사용자 중심 설계로 완성된 새로운 인테리어는 보다 안정감 있는 시야와 편리한 조작 경험을 동시에 제공합니다.



블랙 인테리어



그레이 투톤 인테리어



2스포크 D컷 스티어링 휠
아테나 2.5 GUI



Convenience

감각적인 디스플레이와 직관적인 공조 컨트롤러, 다양한 디바이스 충전을 위한 편의 기능의 조화까지. 보다 세심하게 설계된 사양은 이동의 모든 순간을 더 즐거운 경험으로 제공할 것 입니다.



1. 다이얼 타입 공조 컨트롤러



1. 무선 안드로이드 오토/애플 카플레이 2. 중립 주차(N) 모드 3. 3D 어라운드 뷰 모니터링 시스템 4. 드라이빙 리어 뷰/클리어 사이트 그라운드 뷰 5. 듀얼 휴대폰 무선충전기

Space

공간의 여유는 곧 경험의 여유, KGM 뉴 토레스의 실내 공간은 편안한 이동이 기준입니다.
편안한 시트 포지션과 여유로운 레그룸은 물론, 2열 탑승자를 배려한 다양한 편의 사양을 제공합니다.



2열 롤러 블라인드
리어 에어벤트
USB C타입 단자 (1열/2열)



동승석 워크인 디바이스
행거타입 헤드레스트
운전석 & 동승석 통풍시트/1열 & 2열 히팅시트



2열 폴딩 시
2열 60% 폴딩 시
2열 40% 폴딩 시



Hybrid

전기차 모드 운행에 최적화된 직·병렬 구조의 듀얼테크 하이브리드 시스템,
그리고 향상된 NVH 설계의 조합은 보다 뛰어난 연비 효율성과 안정적인 승차감을 동시에 제공합니다.



가솔린 터보 하이브리드

150 최고 출력
ps/5,500rpm

22.5 최대 토크
kgf·m/2,400~4,200rpm

15.3 복합 연비
km/ℓ (2WD 17인치 기준)



듀얼 테크 하이브리드 시스템

최고 효율 HEV 전용 엔진과 최대 출력 듀얼 모터 e-DHT의 조합으로 완성된 KGM만의 고효율 하이브리드 시스템입니다.

토레스 하이브리드의 주요 성능



최적의 하이브리드 배터리 시스템

연비 효율과 무게 밸런스 최적화를 고려하여
채택한 1.83kWh 용량의 고전압 배터리는
EV 활성화 모드에서 향상된 주행 범위를
제공합니다.



LFP 저전압 배터리 시스템

배터리 모니터링 시스템(BMS) 일체형으로
슬립모드 전환 등 방전 사례를 최소화,
반영구에 준하는 긴 수명으로 높은 효율성을
제공합니다.



NVH 디테일 플랜

엔진룸, 엔진커버, 휠 하우스 등 주요 투과음
발생 부위에 흡차음재를 보강, 로드 노이즈
및 타이어 공명을 유입을 효과적으로
낮추었습니다.



9가지 하이브리드 주행 모드

듀얼 모터 e-DHT는 EV 모드, HEV 모드, 엔진구동 모드 등 총 9가지의
다양한 하이브리드 주행 모드를 구현합니다.



회생제동 시스템

패들 시프트 스위치를 통해 제동력의 감도를 3단계로 조절할 수 있으며,
효율적으로 전기 에너지를 회수하여 배터리를 충전합니다.



스마트 프리퀀시 댐퍼

스마트 프리퀀시 댐퍼 적용으로 안정적이고 편안한 승차감을 제공합니다.

Gasoline

최적의 기어비로 세팅된 8단 자동변속기와의 조합으로 더욱 경제한 주행 퍼포먼스는 물론, 새롭게 적용된 터레인 모드는 다양한 지면 컨디션에 적극적으로 대응할 수 있는 주행 모드를 선사합니다.

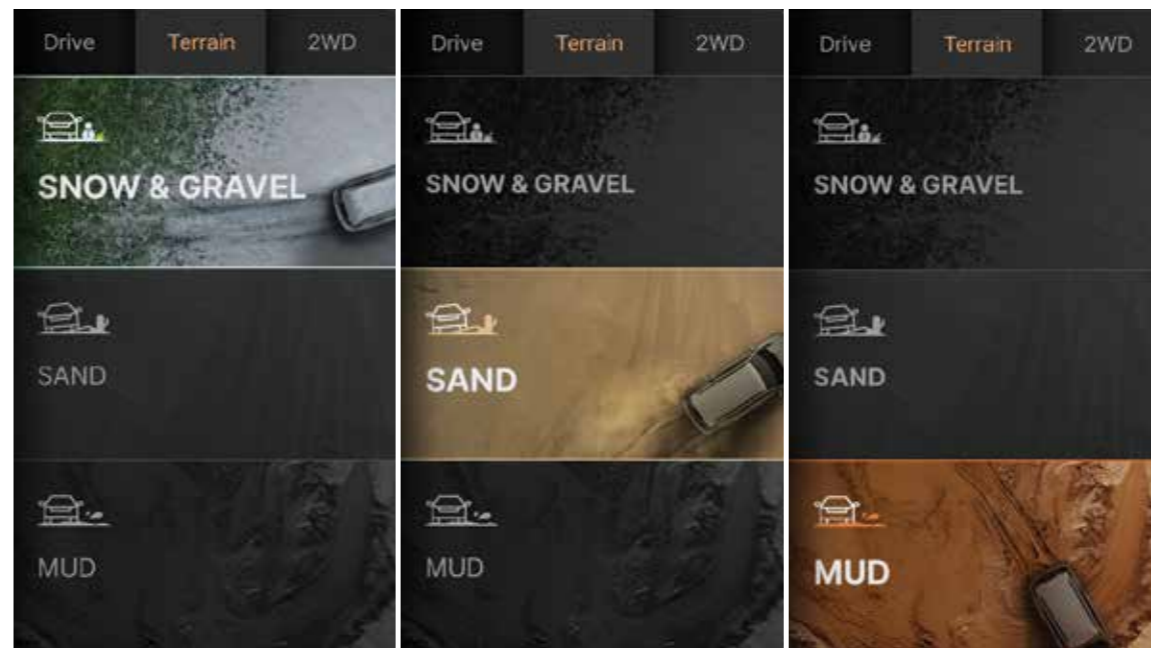


가솔린 1.5 터보 T-GDI 엔진

170 최고 출력
ps/5,000~5,500rpm

30.6 최대 토크
kgf·m/2,000~3,500rpm

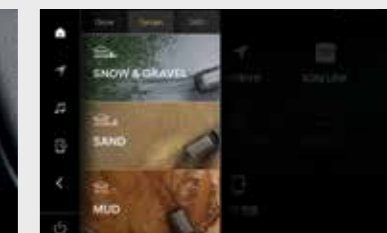
11.0 복합 연비
km/ℓ (2WD 17인치 기준)



터레인 모드 (4WD 시스템 선택 시 드라이브 모드에 포함)
눈길, 모래, 진흙 등 다양한 노면 조건에 맞춰 최적의 엔진 토크와 변속 타이밍, 각 휠의 구동력을 즉각적으로 제어합니다. 스티어링 휠의 드라이브 모드 버튼 또는 AVN 화면 터치로 SNOW/GRAVEL · SAND · MUD 세 가지 모드를 손쉽게 전환할 수 있으며, 어떠한 험로에서도 미끄러짐을 최소화하고 확실한 탈출 능력으로 흔들림 없는 주행 안정성을 제공합니다.



터레인 모드 (스티어링 휠 버튼)

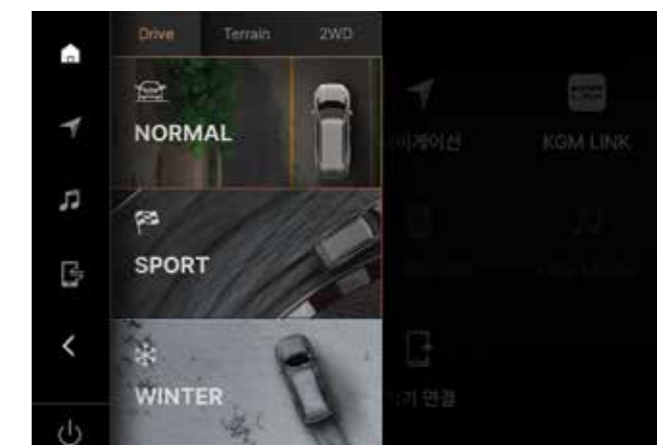


터레인 모드 (AVN 화면 터치)



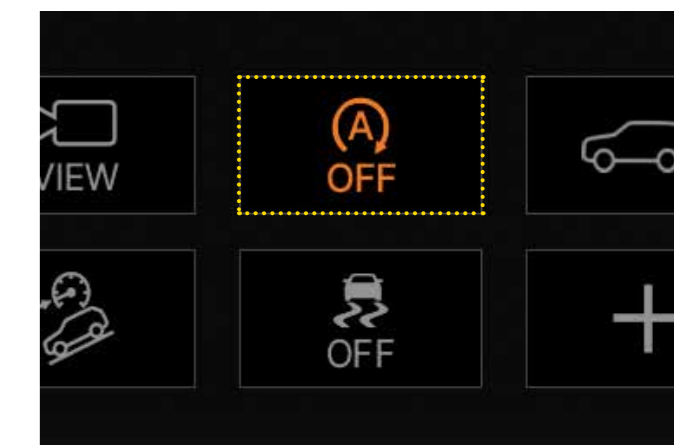
AISIN 8단 자동변속기

신뢰도 높은 AISIN 8단 자동변속기를 새롭게 적용했습니다. 최적화된 기어비 세팅으로 저속 시 경제한 가속력을, 고속 주행 시 탁월한 연비와 정숙성을 보장합니다.



드라이브 모드

주행 성향과 도로 상황에 최적화된 세 가지 드라이브 모드(NORMAL/SPORT/WINTER)를 제공합니다. 모드 변경 시 아테나 2.5 GUI 테마가 AVN에 즉각 연동되어 직관적이고 몰입감 있는 드라이빙을 완성합니다.




ISG 시스템 (공회전 제한 장치)

정차 시 브레이크 페달을 밟으면 자동으로 엔진을 정지시켜 공회전을 방지하고 연비 향상을 도와줍니다.

Van

합리적 실용성의 2인승 VAN 모델은 최대 부피 1,426L, 최대 중량 350kg의 여유로운 적재 공간을 제공하며, 캐빈 공간과의 분리 설계로 보다 안전한 적재가 가능합니다.



- 
저렴한
5% 취득세
- 
2,700만원대로 시작하는
합리적인 가격
- 
연간 자동차세
28,500원
- 
사업자 부가세 10% 환급
개별소비세 및 교육세 면제
(부가세 환급률은 사업자의 업태에 따라 상이)



Safety

탑승자의 안전을 고려한 차체의 구조적 설계부터 하이테크 안전 시스템까지, 어떠한 주행 환경에서도 흔들림 없는 신뢰를 제공할 것입니다.



4WD 시스템

도로 상태나 제동 상황에 따른 구동력 자동제어로, 탁월한 주행성능을 확보하였으며 차량 상태를 실시간 모니터링하여 최적의 토크를 전달함으로써 보다 효율적인 드라이빙을 구현합니다.



구동력 자동제어

4바퀴 속도의 실시간 모니터링을 통하여 휠 슬립 발생 시 최적의 토크량을 재분배하여 험로 탈출성 및 주행 안정성 확보

제동시스템 연계 안정성 확보

차량 안정성 등 주행성능 향상을 위하여 브레이크 시스템과 연계하여 구동력 제어

소음/진동 최적화 제어

차속, 엔진토크, 조향각 등 차량 상태의 실시간 모니터링을 통하여 최적 토크를 전달함으로써 우수한 NVH 성능 구현



고장력 강판 / 8 에어백

최고 수준의 고장력 강판 비율 적용과 HPF(Hot Press Foaming) 공법 적용으로 차체 강성 및 안전성을 향상시켰습니다.

1. 운전석 에어백 2. 운전석 무릎 에어백 3. 동승석 에어백 4,5. 1열 사이드 에어백(좌/우) 6,7. 커튼 에어백(좌/우) 8. 1열 파사이드 에어백



다중 충돌방지 시스템 (Multi Collision Brake)

운전자가 사고로 인해 차량 제어가 불가능할 경우 자동 긴급 제동을 통해 2차 사고 및 다중 충돌 위험을 줄여줍니다.



후진 경고음 시스템 (AVAS)

차량 후진 시 보행자의 안전을 보장하기 위해 경고음으로 차량이 후진 중임을 알려주는 시스템입니다.



인텔리전트 어댑티브 크루즈 컨트롤 (IACC : Intelligent Adaptive Cruise Control)

고속도로 및 일반 도로 주행 시 운전자가 설정한 속도를 기준으로 앞차와의 거리를 유지(가속/감속/정지/출발) 및 차선을 유지해 주는 최첨단 주행 안전 보조 시스템입니다. 또한, 고속도로 주행 시 내비게이션 데이터를 바탕으로 안전 속도를 조절하여 운전을 더 편리하게 해주는 기능을 가지고 있습니다.



긴급 제동 보조 AEB

주행 중 전방 충돌이 예상될 경우 운전자에게 경고하고, 자동으로 제동 브레이크를 작동시켜 사고를 미연에 방지해 줍니다.

후측방 접근 경고 RCTW / 후측방 접근 충돌 보조 RCTA

주차 중이거나 후진 주행 시 센서가 차량에 접근하는 물체를 감지하면 운전자에게 위험을 경고해 주고, 긴급 제동하는 기능입니다.



스마트 하이빔 SHB

앞 차량의 리어 콤비 램프 및 맞은편 차량의 헤드램프, 주변 밝기 상태를 감지하여 상황에 적합하게 상향 또는 하향등으로 자동 전환해 줍니다.

부주의 운전 경고 DAW

차량 주행 패턴과 전방 카메라에 수집된 정보를 분석하여 운전자가 부주의하다고 판단되면 주의 운전 레벨을 단계별로 알려주는 안전 시스템입니다.



앞차 출발 알림 경고 FVSW

정차 중 앞차 출발을 운전자가 인지하지 못했을 때 경고 표시/경고음으로 전방 차량 출발을 알려줍니다.

차선 이탈 경고 LDW / 차선 유지 보조 LKA

전방 카메라가 주행 중 차선 이탈을 감지하면 운전자에게 경고해주고, 스티어링 휠을 제어하여 차로 이탈을 방지해 주는 기능입니다. (중앙차선 유지 보조 CLKA 포함)



안전 하차 경고 SEW

주차 후 하차할 때 후측방으로 차량이 접근할 경우 경고 표시/경고음을 탑승객에게 알려줍니다.

후측방 경고 BSW / 후측방 충돌 보조 BSA

차로를 변경할 때 후측방에 위치한 상대 차량과의 충돌 위험이 있다고 판단되면 운전자에게 경고해 주고, 편제동 제어를 통해 원래의 차선으로 유지시켜주는 기능입니다.



지능형 차량 속도 제어 ISA

도로의 제한 속도를 인식하여 차량 속도가 제한 속도를 넘지 않도록 경고하고 보조하는 기능입니다.



CONNECTIVITY SERVICE [KGM 링크]

KGM 링크는 일상을 더욱 새롭게 연결하는 KGM의 커넥티드카 서비스입니다. 스마트한 연결로 더 편리하고, 더 즐거운 드라이빙을 경험해 보세요.



원격 제어

- 시동/공조 제어
- 문열림/잠김 제어
- 경적/비상등 제어



편의 기능

- 목적지 전송
- 도착 시간 설정
- 반복 일정 알림
- 주차 위치 찾기
- 커넥티드카 내비게이션



안전 및 보안

- 에어백 전개 알림
- 긴급전화(SOS)
- 차량 도난 경보 알림 및 추적



차량 관리

- 차량 상태 확인
- 차량 진단
- 소모품 교체 알림
- 월간 리포트
- 무선 업데이트(OTA)



엔터테인먼트

- 뮤직 서비스
- 팟캐스트
- 지식 검색
- 기타 스트리밍 서비스

※ 차종 및 사양에 따라 일부 기능의 지원이 제한될 수 있습니다.

*상기 사양 구성은 선택 사양에 따라 다르게 적용됩니다. *본 페이지는 이해를 돕기 위한 가상 이미지가 사용되었습니다.

Exterior Colors

1 TONE



플라즈마 새도우 ADL



그랜드 화이트 WAA



라떼 그레이지 EBL



포레스트 그린 GAO



덴디 블루 BAS



스페이스 블랙 LAK

2 TONE



플라즈마 새도우 2DL



그랜드 화이트 2WA



라떼 그레이지 2BL



포레스트 그린 2GO

* 투톤의 루프, 스포일러는 블랙 컬러(LAE) 적용 * 투톤 선택 시 파노라마 선루프 선택 불가 * 토레스 밴은 2Tone 선택 불가

Interior Colors



그레이 투톤 인테리어 (헤드라이닝 : 그레이)



인조 가죽시트



천연 가죽시트



블랙 인테리어 (헤드라이닝 : 블랙)



인조 가죽시트



천연 가죽시트



브라운 인테리어 (헤드라이닝 : 블랙)



인조 가죽시트



천연 가죽시트

* 천연 가죽시트는 부분적으로 인조 가죽 포함 * 토레스 밴 인조 가죽 사양은 블랙 인테리어만 운영[천연 가죽시트(블랙/브라운/그레이 투톤)은 선택품목임]



Wheels

17
Inch

18
Inch

20
Inch

20
Inch

하이브리드



17인치 알루미늄 휠



18인치 다이아몬드 커팅 휠



20인치 다이아몬드 커팅 휠



20인치 블랙 다이아몬드 커팅 휠

가솔린



17인치 알루미늄 휠



18인치 다이아몬드 커팅 휠



20인치 다이아몬드 커팅 휠



20인치 블랙 다이아몬드 커팅 휠
토레스 블랙 엡지 전용

밴(가솔린)



17인치 알루미늄 휠



18인치 다이아몬드 커팅 휠



20인치 다이아몬드 커팅 휠

Specifications



전폭 1,890



전고 1,720



전장 4,705

축간거리 2,680

단위 : mm

제원

구분	토레스 / 토레스 밴
전장(mm)	4,705
전폭(mm)	1,890
전고(mm)	1,720
축간거리(mm)	2,680
엔진형식	1.5 가솔린 터보
구동방식	2WD / 4WD
배기량(cc)	1,497
최고출력(ps/rpm)	170 / 5,000 ~ 5,500
최대토크(kgf-m/rpm)	30.6 / 2,000~3,500

구분	토레스 하이브리드
전장(mm)	4,705
전폭(mm)	1,890
전고(mm)	1,720
축간거리(mm)	2,680
엔진형식	1.5 가솔린 터보 하이브리드
구동방식	2WD
배기량(cc)	1,498
최고출력(ps/rpm)	150 / 5,500
최대토크(kgf-m/rpm)	22.5 / 2,400~4,200
배터리 용량(kWh)	1.837
모터 최고출력(kW/ps)	130 / 177
모터 최대토크(kgf-m)	30.6

정부공인 표준연비 및 등급

모델명		배기량(cc)	공차중량(kg)	변속기	등급	CO ₂ 배출량(g/km)	도심주행(km/ℓ)	고속도로(km/ℓ)	복합연비(km/ℓ)
토레스 (저공해 3종)	2WD	17인치	1,520	자동 8단	4	151	10.0	12.4	11.0
	4WD	18인치/ 20인치	1,520	자동 8단	4	152	9.9	12.3	10.9
		17/18/20인치	1,610	자동 8단	4	164	9.1	11.8	10.2
토레스 밴 (저공해 3종)	2WD	17/18/20인치	1,535	자동 8단	4	152	9.9	12.3	10.9
	4WD	17/18/20인치	1,625	자동 8단	4	164	9.1	11.8	10.2
토레스 하이브리드 (저공해 2종)	2WD	17인치	1,645	e-DHT 하이브리드	2	104	16.2	14.2	15.3
		18인치	1,645	e-DHT 하이브리드	2	101	16.6	14.6	15.7
		20인치	1,685	e-DHT 하이브리드	2	105	16.1	14.1	15.2

* 위 연비는 가장 낮은 수치를 기준으로 적용

· 본 연비는 표준모드에 의한 연비로서 도로 상태, 운전 방법, 차량 적재 및 정비 상태 등에 따라 실주행 연비와 차이가 있습니다. · 본 인센티브의 사전에는 선택사항이 적용된 경우가 있으므로 실제 구입차량과는 다른 점이 있을 수 있습니다. · 본 인센티브의 제한 및 사항은 차량의 성능 개선이나 관련 법규에 따라 예고 없이 변경될 수 있습니다. · 본 인센티브의 차량 컬러는 인센티브 없이 구매 시 차량의 컬러와는 다소 차이가 있습니다. · 본 인센티브의 이미지는 고객의 이해를 돕기 위해 연출된 것이므로 실제 차량과 다를 수 있습니다. · 본 인센티브의 이미지는 토레스에 따른 차종별 사양이 상이 할 수 있으므로 반드시 가까운 대리점에 확인 바랍니다. · 주의사항 : 안전운전을 위하여 출고 시 제공되는 취급설명서 내용을 반드시 숙지하시고 운행하시기 바랍니다.

KGM LINK

KGM 링크는 일상을 더욱 새롭게 연결하는 KGM의 커넥티드카 서비스입니다. 스마트한 연결로 더 편리하고, 더 즐거운 드라이빙을 경험해 보세요.

원격 제어

스마트폰을 통해 언제 어디서나 차량 상태를 확인하고 시동 및 공조를 제어할 수 있는 서비스

안전보안

에어백 전개 또는 위급 상황 발생 시 KGM 링크 상담센터로 자동 연결되며, 도난 경보, 위치 추적, EV 배터리 모니터링 기능을 통해 탑승자의 안전을 지키는 보안 서비스

차량 관리

소모품 교체 시기 혹은 차량 이상 발생 시 차량 상태를 확인하여 적절한 정보를 받을 수 있도록 안내하는 서비스

엔터테인먼트

음원 서비스, 팟캐스트, 날씨, 지식 검색 등의 다양한 콘텐츠를 스마트하게 제공하는 서비스

실시간 길안내

도로 위의 모든 교통 정보를 실시간으로 제공하며, 정확하고 효율적인 길안내를 해주는 서비스

* 스마트 키나 오토 에어컨 미적용 사양은 원격 시동 및 공조 제어가 작동하지 않을 수 있습니다.

KGM 링크 서비스 상품 안내

서비스 명	제공 서비스	월 사용료 (VAT 포함)	신차 고객 서비스
안전 제일 서비스	에어백 전개 알림, 무선 소프트웨어 업데이트(OTA), 전기차 배터리 모니터링	2,200원/월	무료(10년)
올인원 서비스	긴급전화(SOS), 차량 도난 추적, 차량 도난 경보 알림, 원격 제어(원격 시동, 원격 공조 제어, 원격 문 열림/잠금, 원격 경적/비상등 제어, 주차위치 확인, 목적지 전송, 차량 상태 확인), 차량 관리(차량 진단, 월간 리포트, 운행 정보), 소모품 교체 알림, 커넥티드카 내비게이션, 서버 기반 음성인식, 홈 IoT, 지식검색, 날씨	11,000원/월	무료(5년)
프리미엄 서비스	지니뮤직, 네이버 VIBE, 벅스뮤직, 팟캐스트, 기타 스트리밍 콘텐츠	8,800원/월	유료(선택)

- '안전제일' 서비스는 10년, '올인원' 서비스는 5년간 무료로 제공되며, '프리미엄' 서비스는 고객 선택에 따라 이용하실 수 있습니다.
- 프리미엄 서비스 중 뮤직 스트리밍 서비스는 제공 업체별로 별도 가입이 필요하며, 추가 비용이 발생할 수 있습니다.
- 전기차 배터리 모니터링은 KGM 링크 가입 고객을 대상으로 제공되며, 배터리 이상을 감지하고 알림을 제공합니다.
- 문의 : KGM 링크 상담센터 1522-8877 / 자세한 내용은 홈페이지(<https://kgmlink.kg-mobility.com>)를 참고해 주세요.

